



**T.C. HAZİNE VE
MALİYE BAKANLIĞI**



**Aylık
Bütçe Gerçekleşmeleri Raporu**

2019 Mart

Mart 2019 Dönemi Bütçe Gerçekleşmeleri

2018 yılı Mart ayında 20,2 milyar TL açık veren bütçe, 2019 yılı Mart ayında 24,5 milyar TL açık vermiştir.

2018 yılı Mart ayında 10,6 milyar TL faiz dışı açık verilmiş iken 2019 yılı Mart ayında 13,1 milyar TL faiz dışı açık verilmiştir.

2019 yılı Mart ayında bütçe gelirleri bir önceki yılın aynı ayına göre yüzde 12,8 oranında artarak 54,4 milyar TL olmuştur. Bütçe giderleri ise yüzde 15,2 oranında artarak 78,8 milyar TL olarak gerçekleşmiştir.

2019 yılı Mart ayında vergi gelirleri geçen yılın aynı ayına göre binde 4 oranında azalarak 41,1 milyar TL olarak gerçekleşmiştir. Faiz hariç bütçe giderleri ise yüzde 14,6 oranında artarak 67,5 milyar TL olmuştur.

Ocak-Mart 2019 Dönemi Bütçe Gerçekleşmeleri

2018 yılı Ocak-Mart döneminde 20,4 milyar TL açık veren bütçe, 2019 yılı Ocak-Mart döneminde 36,2 milyar TL açık vermiştir.

2018 yılı Ocak-Mart döneminde 1,9 milyar TL faiz dışı fazla verilmiş iken 2019 yılı Ocak-Mart döneminde 2,8 milyar TL faiz dışı açık verilmiştir.

2019 yılı Ocak-Mart döneminde bütçe gelirleri bir önceki yılın aynı dönemine göre yüzde 30,4 oranında artarak 218,3 milyar TL olmuştur. Bütçe giderleri ise yüzde 35,4 oranında artarak 254,4 milyar TL olarak gerçekleşmiştir.

2019 yılı Ocak-Mart döneminde vergi gelirleri geçen yılın aynı dönemine göre yüzde 5,8 oranında artarak 154,3 milyar TL olarak gerçekleşmiştir. Faiz hariç bütçe giderleri ise yüzde 33,5 oranında artarak 221,1 milyar TL olmuştur.

A. MART 2019 MERKEZİ YÖNETİM BÜTÇE GERÇEKLEŞMELERİ

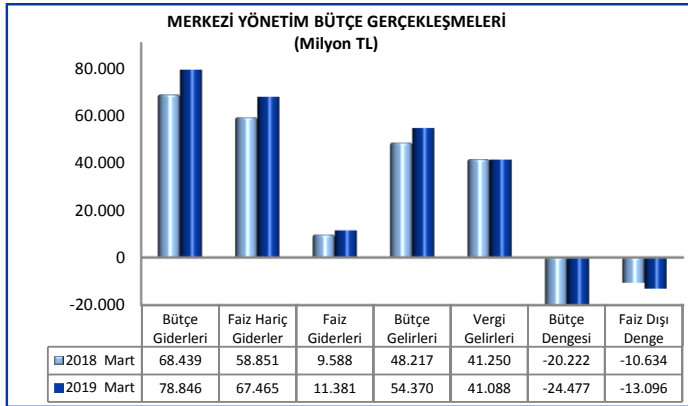
1. BÜTÇE DENGESİ

2019 yılı merkezi yönetim bütçesi Mart ayı bütçe giderleri, bütçe gelirleri, bütçe dengesi ve faiz dışı denge gerçekleştirmeleri aşağıdaki tabloda yer almaktadır.

MERKEZİ YÖNETİM BÜTÇE GERÇEKLEŞMELERİ							
Milyon TL	2018			2019			Değişim Oranı (%)
	Yıllık Gerç.	Mart		Bütçe	Mart		
		Gerç.	%		Gerç.	%	
Bütçe Giderleri	830.450	68.439	8,2	960.976	78.846	8,2	15,2
Faiz Hariç Giderler	756.488	58.851	7,8	843.659	67.465	8,0	14,6
Faiz Giderleri	73.961	9.588	13,0	117.317	11.381	9,7	18,7
Bütçe Gelirleri	757.834	48.217	6,4	880.359	54.370	6,2	12,8
Vergi Gelirleri	621.311	41.250	6,6	756.495	41.088	5,4	-0,4
Bütçe Dengesi	-72.615	-20.222	27,8	-80.616	-24.477	30,4	-21,0
Faiz Dışı Denge	1.346	-10.634	-790,0	36.701	-13.096	-35,7	-23,1

Merkezi yönetim bütçesi 2018 yılı Mart ayında 20 milyar 222 milyon TL açık vermiş iken 2019 yılı Mart ayında 24 milyar 477 milyon TL açık vermiştir.

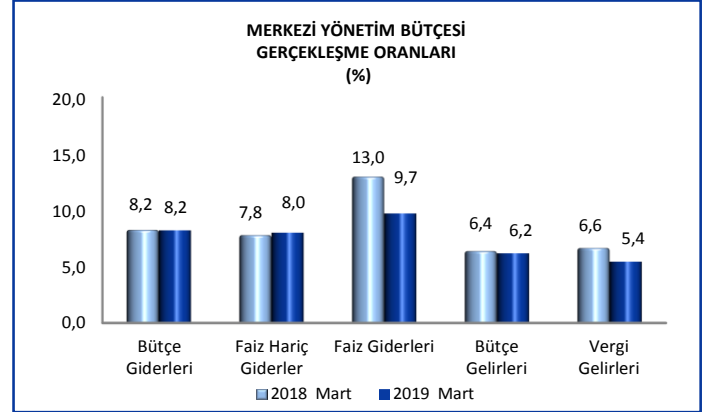
2018 yılı Mart ayında 10 milyar 634 milyon TL faiz dışı açık verilmiş iken 2019 yılı Mart ayında 13 milyar 96 milyon TL faiz dışı açık verilmiştir.



2018 yılı Mart ayında bütçe giderleri 68 milyar 439 milyon TL olarak gerçekleşmiş iken 2019 yılının aynı ayında yüzde 15,2 oranında artarak 78 milyar 846 milyon TL olmuştur.

2018 yılı Mart ayında faiz hariç bütçe giderleri 58 milyar 851 milyon TL olarak gerçekleşmiş iken 2019 yılı Mart ayında yüzde 14,6 oranında artarak 67 milyar 465 milyon TL olmuştur.

Diğer taraftan 2019 yılı Mart ayında faiz giderleri geçen yılın aynı ayına göre yüzde 18,7 oranında artarak 11 milyar 381 milyon TL olarak gerçekleşmiştir.



2018 yılı Mart ayında 48 milyar 217 milyon TL olan bütçe gelirleri, 2019 yılı Mart ayında yüzde 12,8 oranında artarak 54 milyar 370 milyon TL olarak gerçekleşmiştir. Vergi gelirleri ise binde 4 oranında azalarak 41 milyar 88 milyon TL olmuştur.

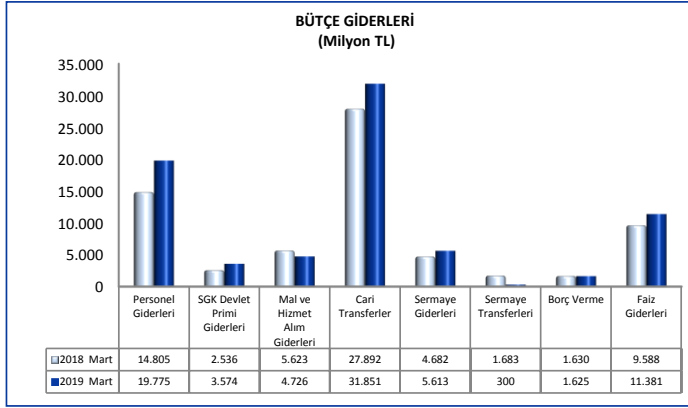
2. BÜTÇE GİDERLERİ

2019 yılı Mart ayı bütçe giderlerinin ekonomik sınıflandırmaya göre gerçekleştirmeleri aşağıdaki tabloda yer almaktadır.

BÜTÇE GİDERLERİ							
Milyon TL	2018			2019			Değişim Oranı (%)
	Yıllık Gerç.	Mart		Bütçe	Mart		
		Gerç.	%		Gerç.	%	
Bütçe Giderleri	830.450	68.439	8,2	960.976	78.846	8,2	15,2
Faiz Hariç Giderler	756.488	58.851	7,8	843.659	67.465	8,0	14,6
Personel Giderleri	200.889	14.805	7,4	247.303	19.775	8,0	33,6
SGK Devlet Primi Giderleri	34.369	2.536	7,4	43.375	3.574	8,2	40,9
Mal ve Hizmet Alım Giderleri	71.728	5.623	7,8	67.551	4.726	7,0	-15,9
Cari Transferler	323.099	27.892	8,6	391.337	31.851	8,1	14,2
Sermaye Giderleri	87.986	4.682	5,3	54.432	5.613	10,3	19,9
Sermaye Transferleri	16.746	1.683	10,1	10.046	300	3,0	-82,2
Borç Verme	21.672	1.630	7,5	21.749	1.625	7,5	-0,3
Yedek Ödenekler	0	0		7.866	0		
Faiz Giderleri	73.961	9.588	13,0	117.317	11.381	9,7	18,7

2019 yılı merkezi yönetim bütçe giderleri için öngörülen 960 milyar 976 milyon TL ödenekten Mart ayında 78 milyar 846 milyon TL gider gerçekleştirilmiştir. Geçen yılın aynı ayında ise 68 milyar 439 milyon TL harcama yapılmıştır.

2019 yılı Mart ayında, faiz hariç giderler için öngörülen 843 milyar 659 milyon TL ödeneğin yüzde 8'i kullanılarak 67 milyar 465 milyon TL gider gerçekleştirilmiştir.



Personel giderleri, geçen yılın aynı ayına göre yüzde 33,6 oranında artarak 19 milyar 775 milyon TL olmuştur. 2019 yılı Mart ayında, personel giderleri için bütçede öngörülen 247 milyar 303 milyon TL ödeneğin yüzde 8'i kullanılmıştır.

2019 yılı Mart ayında sosyal güvenlik kurumlarına devlet primi giderleri geçen yılın aynı ayına göre yüzde 40,9 oranında artarak 3 milyar 574 milyon TL olmuş ve bütçede öngörülen 43 milyar 375 milyon TL ödeneğin yüzde 8,2'si bu ayda kullanılmıştır.

2019 yılı Mart ayında mal ve hizmet alım giderleri geçen yılın aynı ayına göre yüzde 15,9 oranında azalarak 4 milyar 726 milyon TL olarak gerçekleşmiş ve bütçede öngörülen 67 milyar 551 milyon TL ödeneğin yüzde 7'si bu ayda kullanılmıştır.

2019 yılı Mart ayında cari transferler geçen yılın aynı ayına göre yüzde 14,2 oranında artarak 31 milyar 851 milyon TL olarak gerçekleşmiş ve bütçede öngörülen 391 milyar 337 milyon TL ödeneğin yüzde 8,1'i bu ayda kullanılmıştır.

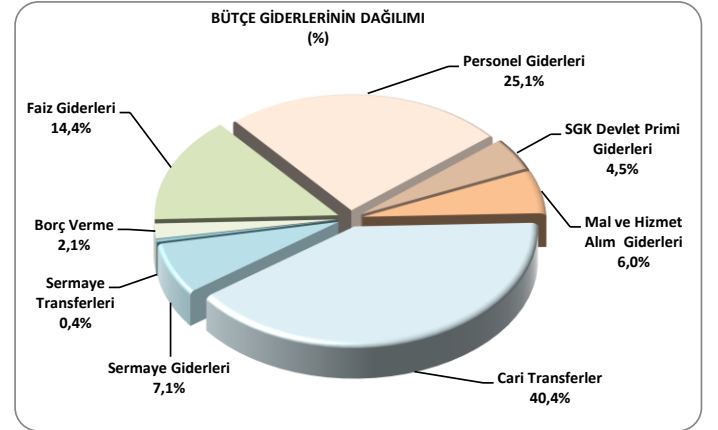
2019 yılı Mart ayında sağlık, emeklilik ve sosyal yardım giderleri için 13 milyar 468 milyon TL transfer yapılmıştır. Sosyal güvenlik primi işveren hissesinin 5 puanlık kısmının Hazine tarafından ödenmesi amacıyla yapılan transfer tutarı ise 1 milyar 702 milyon TL'dir.

2019 yılı Mart ayında cari transferler içinde yer alan tarımsal destekleme ödemeleri 2 milyar 427 milyon TL, mahalli idare payları ise 6 milyar 772 milyon TL olarak gerçekleşmiştir.

2019 yılı Mart ayında 5 milyar 613 milyon TL sermaye gideri, 300 milyon TL sermaye transferi yapılmıştır. Borç verme giderleri ise 1 milyar 625 milyon TL olarak gerçekleşmiştir.

Faiz giderleri 2019 yılı Mart ayında geçen yılın aynı ayına göre yüzde 18,7 oranında artarak 11 milyar 381 milyon TL olmuştur.

2019 yılı Mart ayı bütçe giderlerinin dağılımına aşağıdaki grafikte yer verilmiştir.



3. BÜTÇE GELİRLERİ

2019 yılı Mart ayı bütçe gelir gerçekleştirmeleri aşağıdaki tabloda yer almaktadır.

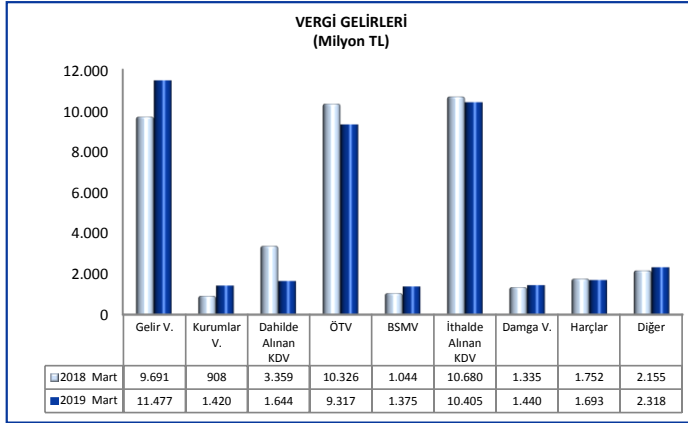
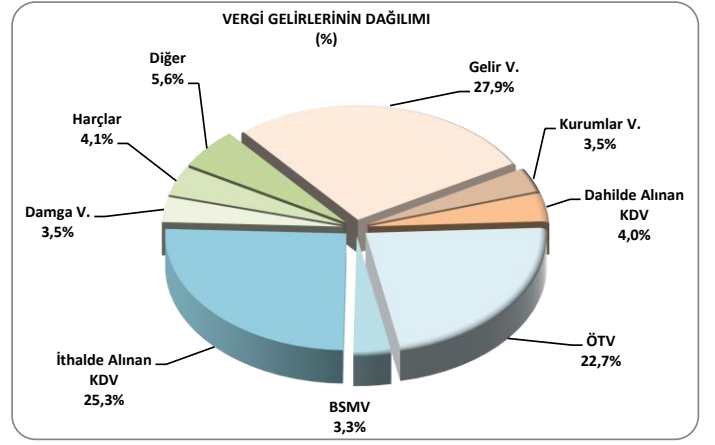
Milyon TL	BÜTÇE GELİRLERİ						Değişim Oranı (%)
	2018			2019			
	Yıllık Gerç.	Mart Gerç.	%	Bütçe Gerç.	Mart Gerç.	%	
Bütçe Gelirleri	757.834	48.217	6,4	880.359	54.370	6,2	12,8
Genel Bütçe Gelirleri	729.117	45.436	6,2	862.759	51.032	5,9	12,3
Vergi Gelirleri	621.311	41.250	6,6	756.495	41.088	5,4	-0,4
Gelir Vergisi	138.986	9.691	7,0	171.882	11.477	6,7	18,4
Kurumlar Vergisi	78.672	908	1,2	74.190	1.420	1,9	56,3
Dahilde Alınan Katma Değer Vergisi	56.353	3.359	6,0	70.665	1.644	2,3	-51,1
Özel Tüketim Vergisi	133.901	10.326	7,7	162.570	9.317	5,7	-9,8
Banka ve Sigorta Muameleleri Vergisi	18.184	1.044	5,7	19.000	1.375	7,2	31,8
İthalde Alınan Katma Değer Vergisi	122.114	10.680	8,7	165.771	10.405	6,3	-2,6
Damga Vergisi	16.959	1.335	7,9	20.843	1.440	6,9	7,9
Harçlar	21.659	1.752	8,1	27.741	1.693	6,1	-3,4
Diğer	34.482	2.155	6,3	43.832	2.318	5,3	7,5
Vergi Dışı Diğer Gelirler	107.806	4.186	3,9	106.264	9.944	9,4	137,5
Özel Bütçeli İdarelerin Öz Gelirleri	23.543	1.940	8,2	11.180	2.195	19,6	13,2
Düzen. ve Denet. Kurumların Gelirleri	5.175	842	16,3	6.420	1.143	17,8	35,7

2018 yılı Mart ayında bütçe gelirleri 48 milyar 217 milyon TL iken 2019 yılının aynı ayında yüzde 12,8 oranında artarak 54 milyar 370 milyon TL olarak gerçekleşmiştir.

2019 yılı Mart ayı vergi gelirleri tahsilatı geçen yılın aynı ayına göre binde 4 oranında azalarak 41 milyar 88 milyon TL olmuştur.

2019 yılı Mart ayında genel bütçe vergi dışı diğer gelirleri geçen yılın aynı ayına göre yüzde 137,5 oranında artarak 9 milyar 944 milyon TL olarak gerçekleşmiştir.

2019 yılı Mart ayında özel bütçeli idarelerin öz gelirleri 2 milyar 195 milyon TL, düzenleyici ve denetleyici kurumların gelirleri ise 1 milyar 143 milyon TL olmuştur.



Vergi türleri itibarıyla 2019 yılı Mart ayı gerçekleştirmelerine bakıldığında geçen yılın aynı ayına göre; kurumlar vergisi yüzde 56,3, banka ve sigorta muameleleri vergisi yüzde 31,8, gelir vergisi yüzde 18,4 ve damga vergisi yüzde 7,9 oranında artarken; dahilde alınan katma değer vergisi yüzde 51,1, özel tüketim vergisi yüzde 9,8, harçlar yüzde 3,4 ve ithalde alınan katma değer vergisi yüzde 2,6 oranında azalmıştır. Diğer vergiler tahsilatı ise yüzde 7,5 oranında artmıştır.

2019 yılı Mart ayı vergi gelirlerinin dağılımına aşağıdaki grafikte yer verilmiştir.

B. OCAK-MART 2019 MERKEZİ YÖNETİM BÜTÇE GERÇEKLEŞMELERİ

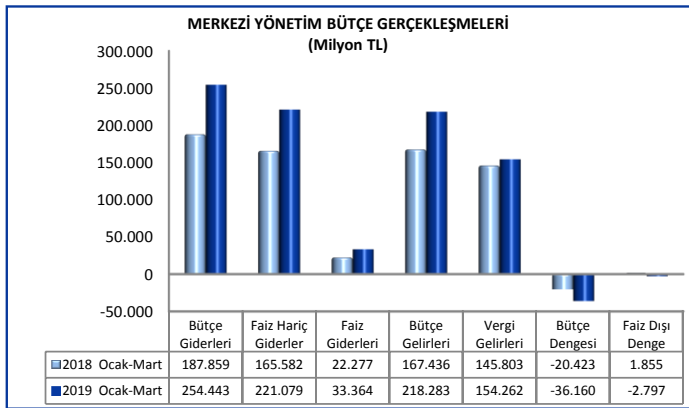
1. BÜTÇE DENGESİ

2019 yılı merkezi yönetim bütçesi Ocak-Mart dönemi bütçe giderleri, bütçe gelirleri, bütçe dengesi ve faiz dışı denge gerçekleştirmeleri aşağıdaki tabloda yer almaktadır.

MERKEZİ YÖNETİM BÜTÇE GERÇEKLEŞMELERİ							
Milyon TL	2018			2019			Değişim Oranı (%)
	Yıllık Gerç.	Ocak-Mart		Bütçe Gerç.	Ocak-Mart		
		Gerç.	%		Gerç.	%	
Bütçe Giderleri	830.450	187.859	22,6	960.976	254.443	26,5	35,4
Faiz Hariç Giderler	756.488	165.582	21,9	843.659	221.079	26,2	33,5
Faiz Giderleri	73.961	22.277	30,1	117.317	33.364	28,4	49,8
Bütçe Gelirleri	757.834	167.436	22,1	880.359	218.283	24,8	30,4
Vergi Gelirleri	621.311	145.803	23,5	756.495	154.262	20,4	5,8
Bütçe Dengesi	-72.615	-20.423	28,1	-80.616	-36.160	44,9	-77,1
Faiz Dışı Denge	1.346	1.855	137,8	36.701	-2.797	-7,6	-250,8

Merkezi yönetim bütçesi 2018 yılı Ocak-Mart döneminde 20 milyar 423 milyon TL açık vermiş iken 2019 yılı Ocak-Mart döneminde 36 milyar 160 milyon TL açık vermiştir.

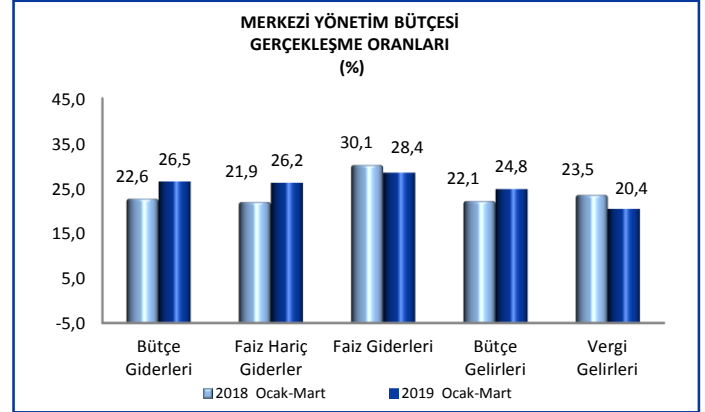
2018 yılı Ocak-Mart döneminde 1 milyar 855 milyon TL faiz dışı fazla verilmiş iken 2019 yılı Ocak-Mart döneminde 2 milyar 797 milyon TL faiz dışı açık verilmiştir.



2018 yılı Ocak-Mart döneminde bütçe giderleri 187 milyar 859 milyon TL olarak gerçekleşmiş iken 2019 yılının aynı döneminde yüzde 35,4 oranında artarak 254 milyar 443 milyon TL olmuştur.

2018 yılı Ocak-Mart döneminde faiz hariç bütçe giderleri 165 milyar 582 milyon TL olarak gerçekleşmiş iken 2019 yılı Ocak-Mart döneminde yüzde 33,5 oranında artarak 221 milyar 79 milyon TL olmuştur.

Diğer taraftan 2019 yılı Ocak-Mart döneminde faiz giderleri geçen yılın aynı dönemine göre yüzde 49,8 oranında artarak 33 milyar 364 milyon TL olarak gerçekleşmiştir.



2018 yılı Ocak-Mart döneminde 167 milyar 436 milyon TL olan bütçe gelirleri, 2019 yılının aynı döneminde yüzde 30,4 oranında artarak 218 milyar 283 milyon TL olarak gerçekleşmiştir. Bu dönemde vergi gelirleri ise yüzde 5,8 oranında artarak 154 milyar 262 milyon TL olmuştur.

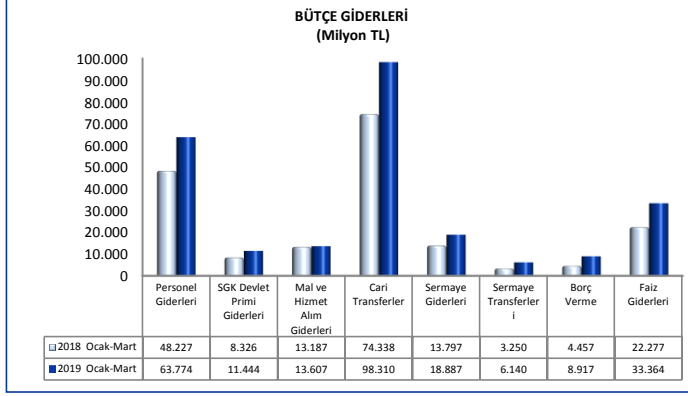
2. BÜTÇE GİDERLERİ

2019 yılı Ocak-Mart dönemi bütçe giderlerinin ekonomik sınıflandırmaya göre gerçekleştirmeleri aşağıdaki tabloda yer almaktadır.

BÜTÇE GİDERLERİ							
Milyon TL	2018			2019			Değişim Oranı (%)
	Yıllık Gerç.	Ocak-Mart		Bütçe Gerç.	Ocak-Mart		
		Gerç.	%		Gerç.	%	
Bütçe Giderleri	830.450	187.859	22,6	960.976	254.443	26,5	35,4
Faiz Hariç Giderler	756.488	165.582	21,9	843.659	221.079	26,2	33,5
Personel Giderleri	200.889	48.227	24,0	247.303	63.774	25,8	32,2
SGK Devlet Primi Giderleri	34.369	8.326	24,2	43.375	11.444	26,4	37,5
Mal ve Hizmet Alım Giderleri	71.728	13.187	18,4	67.551	13.607	20,1	3,2
Cari Transferler	323.099	74.338	23,0	391.337	98.310	25,1	32,2
Sermaye Giderleri	87.986	13.797	15,7	54.432	18.887	34,7	36,9
Sermaye Transferleri	16.746	3.250	19,4	10.046	6.140	61,1	88,9
Borç Verme	21.672	4.457	20,6	21.749	8.917	41,0	100,1
Yedek Ödenekler	0	0		7.866	0		
Faiz Giderleri	73.961	22.277	30,1	117.317	33.364	28,4	49,8

2019 yılı Ocak-Mart döneminde merkezi yönetim bütçe giderleri 254 milyar 443 milyon TL olarak gerçekleşmiştir.

Personel giderleri, 2019 yılı Ocak-Mart döneminde geçen yılın aynı dönemine göre yüzde 32,2 oranında artarak 63 milyar 774 milyon TL olmuştur.



2019 yılı Ocak-Mart döneminde sosyal güvenlik kurumlarına devlet primi giderleri ise geçen yılın aynı dönemine göre yüzde 37,5 oranında artarak 11 milyar 444 milyon TL olmuştur.

2019 yılı Ocak-Mart döneminde mal ve hizmet alım giderleri geçen yılın aynı dönemine göre yüzde 3,2 oranında artarak 13 milyar 607 milyon TL olarak gerçekleşmiştir.

2019 yılı Ocak-Mart döneminde cari transferler geçen yılın aynı dönemine göre yüzde 32,2 oranında artarak 98 milyar 310 milyon TL olarak gerçekleşmiştir.

2019 yılı Ocak-Mart döneminde sağlık, emeklilik ve sosyal yardım giderleri için geçen yılın aynı dönemine göre yüzde 45,1 oranında artışla 44 milyar 328 milyon TL transfer yapılmıştır. Aynı dönemde sosyal güvenlik primi işveren hissesinin 5 puanlık kısmının Hazine tarafından ödenmesi amacıyla yapılan transfer tutarı ise 5 milyar 218 milyon TL'dir.

2019 yılı Ocak-Mart döneminde cari transferler içinde yer alan tarımsal destekleme ödemeleri 9 milyar 56 milyon TL olarak gerçekleşmiştir.

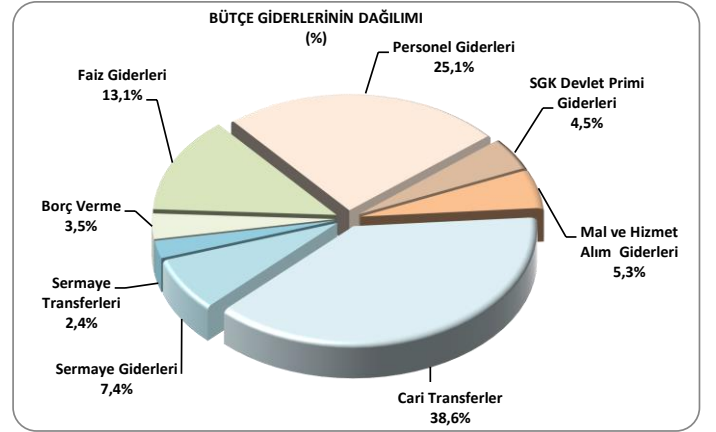
Mahalli idare payları ise 2019 yılı Ocak-Mart döneminde geçen yılın aynı dönemine göre yüzde 5,6 oranında artarak 18 milyar 509 milyon TL olmuştur.

2019 yılı Ocak-Mart döneminde 18 milyar 887 milyon TL sermaye gideri, 6 milyar 140 milyon TL sermaye transferi yapılmıştır.

Borç verme giderleri 2019 yılı Ocak-Mart döneminde 8 milyar 917 milyon TL olarak gerçekleşmiştir.

Faiz giderleri 2019 yılı Ocak-Mart döneminde geçen yılın aynı dönemine göre yüzde 49,8 oranında artarak 33 milyar 364 milyon TL olmuştur.

2019 yılı Ocak-Mart dönemi bütçe giderlerinin dağılımına aşağıdaki grafikte yer verilmiştir.



3. BÜTÇE GELİRLERİ

2019 yılı Ocak-Mart dönemi bütçe gelir gerçekleşmeleri aşağıdaki tabloda yer almaktadır.

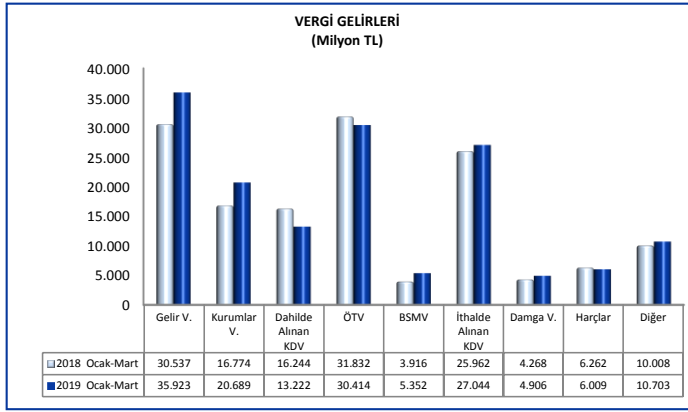
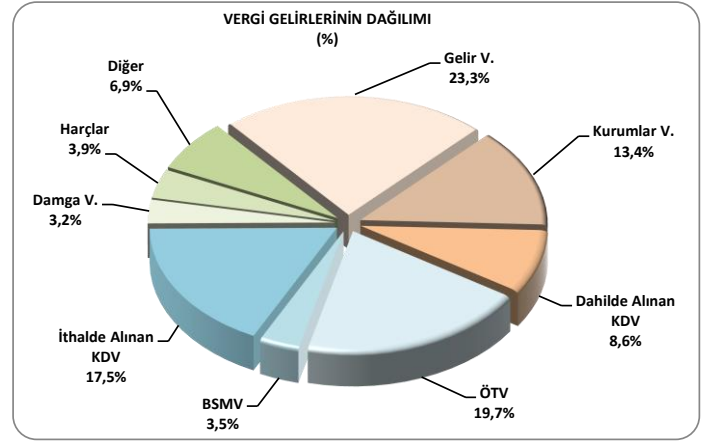
Milyon TL	BÜTÇE GELİRLERİ						Değişim Oranı (%)
	2018			2019			
	Yıllık Gerç.	Ocak-Mart Gerç.	%	Bütçe	Ocak-Mart Gerç.	%	
Bütçe Gelirleri	757.834	167.436	22,1	880.359	218.283	24,8	30,4
Genel Bütçe Gelirleri	729.117	159.779	21,9	862.759	211.168	24,5	32,2
Vergi Gelirleri	621.311	145.803	23,5	756.495	154.262	20,4	5,8
Gelir Vergisi	138.986	30.537	22,0	171.882	35.923	20,9	17,6
Kurumlar Vergisi	78.672	16.774	21,3	74.190	20.689	27,9	23,3
Dahilde Alınan Katma Değer Vergisi	56.353	16.244	28,8	70.665	13.222	18,7	-18,6
Özel Tüketim Vergisi	133.901	31.832	23,8	162.570	30.414	18,7	-4,5
Banka ve Sigorta Muameleleri Vergisi	18.184	3.916	21,5	19.000	5.352	28,2	36,7
İthalde Alınan Katma Değer Vergisi	122.114	25.962	21,3	165.771	27.044	16,3	4,2
Damga Vergisi	16.959	4.268	25,2	20.843	4.906	23,5	14,9
Harçlar	21.659	6.262	28,9	27.741	6.009	21,7	-4,0
Diğer	34.482	10.008	29,0	43.832	10.703	24,4	6,9
Vergi Dışı Diğer Gelirler	107.806	13.976	13,0	106.264	56.906	53,6	307,2
Özel Bütçeli İdarelerin Öz Gelirleri	23.543	5.603	23,8	11.180	4.568	40,9	-18,5
Düzen. ve Denet. Kurumların Gelirleri	5.175	2.055	39,7	6.420	2.546	39,7	23,9

2018 yılı Ocak-Mart döneminde bütçe gelirleri 167 milyar 436 milyon TL iken 2019 yılının aynı döneminde yüzde 30,4 oranında artarak 218 milyar 283 milyon TL olarak gerçekleşmiştir.

2019 yılı Ocak-Mart dönemi vergi gelirleri tahsilatı ise geçen yılın aynı dönemine göre yüzde 5,8 oranında artarak 154 milyar 262 milyon TL olmuştur.

2019 yılı Ocak-Mart döneminde genel bütçe vergi dışı diğer gelirleri geçen yılın aynı dönemine göre yüzde 307,2 oranında artarak 56 milyar 906 milyon TL olarak gerçekleşmiştir.

2019 yılı Ocak-Mart döneminde özel bütçeli idarelerin öz gelirleri 4 milyar 568 milyon TL, düzenleyici ve denetleyici kurumların gelirleri ise 2 milyar 546 milyon TL olmuştur.



Vergi türleri itibarıyla 2019 yılı Ocak-Mart dönemi gerçekleştirmelerine bakıldığında geçen yılın aynı dönemine göre; banka ve sigorta muameleleri vergisi yüzde 36,7, kurumlar vergisi yüzde 23,3, gelir vergisi yüzde 17,6, damga vergisi yüzde 14,9 ve ithalde alınan katma değer vergisi yüzde 4,2 oranında artarken; dahilde alınan katma değer vergisi yüzde 18,6, özel tüketim vergisi yüzde 4,5 ve harçlar yüzde 4 oranında azalmıştır. Diğer vergiler tahsilatı ise yüzde 6,9 oranında artmıştır.

2019 yılı Ocak-Mart dönemi vergi gelirlerinin dağılımına aşağıdaki grafikte yer verilmiştir.

C. TANIMLAR

Bütçe: Belirli bir dönemdeki gelir ve gider tahminleri ile bunların uygulanmasına ilişkin hususları gösteren ve usulüne uygun olarak yürürlüğe konulan belgeyi,

Bütçe Dengesi: Bütçeye konulan harcama yetkisi (ödenek) çerçevesinde kamu idarelerince nakden veya mahsuben ödenen bütçe giderleri ile tahsil edilen bütçe gelirleri tutarları arasındaki farkı,

Bütçe Gelirleri: Kanunlarına dayanılarak toplanan vergi, resim, harç, fon kesintisi, pay veya benzeri gelirler, faiz, zam ve ceza gelirleri, taşınır ve taşınmazlardan elde edilen her türlü gelirler ile hizmet karşılığı elde edilen gelirler, borçlanma araçlarının primli satışı suretiyle elde edilen gelirler, sosyal güvenlik primi kesintileri, alınan bağış ve yardımlar ile diğer gelirleri,

Bütçe Giderleri: Kanunlarına dayanılarak yaptırılan iş, alınan mal ve hizmet bedelleri, sosyal güvenlik katkı payları, iç ve dış borç faizleri, borçlanma genel giderleri, borçlanma araçlarının iskontolu satışından doğan farklar, ekonomik, malî ve sosyal transferler, verilen bağış ve yardımlar ile diğer giderleri,

Cari Transferler: Sermaye birikimi hedeflemeyen ve cari nitelikli mal ve hizmet alımını finanse etmek amacıyla yapılan karşılıksız ödemeleri,

Düzenleyici ve Denetleyici Kurum Bütçesi: Özel kanunlarla kurul, kurum veya üst kurul şeklinde teşkilatlanan ve 5018 sayılı Kanuna ekli (III) sayılı cetvelde yer alan her bir düzenleyici ve denetleyici kurumun bütçesini,

Faiz Dışı Denge: Bütçe gelirleri toplamından faiz giderleri hariç bütçe giderleri toplamının çıkarılmasıyla bulunan dengeyi,

Genel Bütçe: Devlet tüzel kişiliğine dahil olan ve 5018 sayılı Kanuna ekli (I) sayılı cetvelde yer alan kamu idarelerinin bütçesini,

Merkezi Yönetim Bütçesi: 5018 sayılı Kamu Mali Yönetimi ve Kontrol Kanununa ekli (I), (II) ve (III) sayılı cetvellerde yer alan kamu idarelerinin bütçelerini,

Sermaye Giderleri: Bütçe kanunları ile belirlenmiş asgari değeri aşan ve normal ömrü bir yıldan daha uzun olan mal ve hizmet alımlarını,

Sermaye Transferleri: Bina ve diğer inşaat işleri, ulaşım araçları, makineler, demirbaşlar gibi sermaye nitelikli harcamaların finansmanı amacıyla kişi ve kurumlara yapılan karşılıksız ödemeleri,

Özel Bütçe: Bir bakanlığa bağlı veya ilgili olarak belirli bir kamu hizmetini yürütmek üzere kurulan, gelir tahsis edilen, bu gelirlerden harcama yapma yetkisi verilen, kuruluş ve çalışma esasları özel kanunla düzenlenen ve 5018 sayılı Kanuna ekli (II) sayılı cetvelde yer alan her bir kamu idaresinin bütçesini,

Özelirler: Kurumun faaliyeti sonucu elde edilen ve merkezi yönetim kapsamındaki başka bir birimden aktarılmayan gelir kalemlerini,

ifade etmektedir.

T.C.
HAZİNE VE MALİYE BAKANLIĞI
Devlet mh. Dikmen Cd. No:12 G Blok
Dikmen Çankaya 06420 ANKARA
www.bumko.gov.tr abgr@bumko.gov.tr