



**T.C. HAZİNE VE
MALİYE BAKANLIĞI**



**Aylık
Bütçe Gerçekleşmeleri Raporu**

2019 Şubat

Şubat 2019 Dönemi Bütçe Gerçekleşmeleri

2018 yılı Şubat ayında 1,9 milyar TL açık veren bütçe, 2019 yılı Şubat ayında 16,8 milyar TL açık vermiştir.

2018 yılı Şubat ayında 4,8 milyar TL faiz dışı fazla verilmiş iken 2019 yılı Şubat ayında 2,1 milyar TL faiz dışı açık verilmiştir.

2019 yılı Şubat ayında bütçe gelirleri bir önceki yılın aynı ayına göre yüzde 9,7 oranında artarak 67 milyar TL olmuştur. Bütçe giderleri ise yüzde 33,2 oranında artarak 83,7 milyar TL olarak gerçekleşmiştir.

2019 yılı Şubat ayında vergi gelirleri geçen yılın aynı ayına göre yüzde 9,4 oranında artarak 57,5 milyar TL olarak gerçekleşmiştir. Faiz hariç bütçe giderleri ise yüzde 22,8 oranında artarak 69 milyar TL olmuştur.

Ocak-Şubat 2019 Dönemi Bütçe Gerçekleşmeleri

2018 yılı Ocak-Şubat döneminde 201 milyon TL açık veren bütçe, 2019 yılı Ocak-Şubat döneminde 11,7 milyar TL açık vermiştir.

2018 yılı Ocak-Şubat döneminde 12,5 milyar TL faiz dışı fazla verilmiş iken 2019 yılı Ocak-Şubat döneminde 10,3 milyar TL faiz dışı fazla verilmiştir.

2019 yılı Ocak-Şubat döneminde bütçe gelirleri bir önceki yılın aynı dönemine göre yüzde 37,5 oranında artarak 163,9 milyar TL olmuştur. Bütçe giderleri ise yüzde 47 oranında artarak 175,6 milyar TL olarak gerçekleşmiştir.

2019 yılı Ocak-Şubat döneminde vergi gelirleri geçen yılın aynı dönemine göre yüzde 8,2 oranında artarak 113,2 milyar TL olarak gerçekleşmiştir. Faiz hariç bütçe giderleri ise yüzde 43,9 oranında artarak 153,6 milyar TL olmuştur.

A. ŞUBAT 2019 MERKEZİ YÖNETİM BÜTÇE GERÇEKLEŞMELERİ

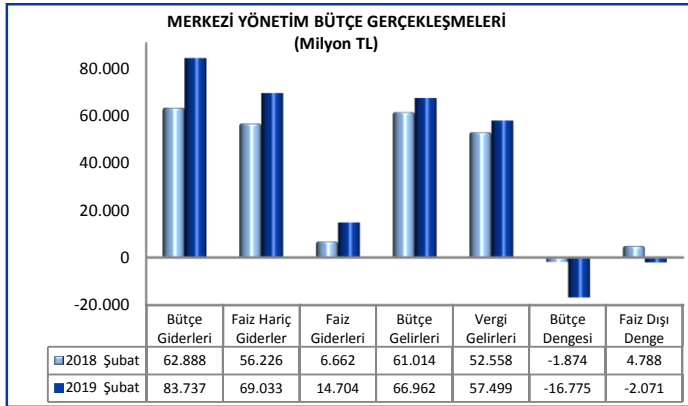
1. BÜTÇE DENGESİ

2019 yılı merkezi yönetim bütçesi Şubat ayı bütçe giderleri, bütçe gelirleri, bütçe dengesi ve faiz dışı denge gerçekleştirmeleri aşağıdaki tabloda yer almaktadır.

MERKEZİ YÖNETİM BÜTÇE GERÇEKLEŞMELERİ							
Milyon TL	2018			2019			Değişim Oranı (%)
	Yıllık Gerç.	Şubat		Bütçe	Şubat		
		Gerç.	%		Gerç.	%	
Bütçe Giderleri	830.450	62.888	7,6	960.976	83.737	8,7	33,2
Faiz Hariç Giderler	756.488	56.226	7,4	843.659	69.033	8,2	22,8
Faiz Giderleri	73.961	6.662	9,0	117.317	14.704	12,5	120,7
Bütçe Gelirleri	757.834	61.014	8,1	880.359	66.962	7,6	9,7
Vergi Gelirleri	621.311	52.558	8,5	756.495	57.499	7,6	9,4
Bütçe Dengesi	-72.615	-1.874	2,6	-80.616	-16.775	20,8	-795,2
Faiz Dışı Denge	1.346	4.788	355,8	36.701	-2.071	-5,6	-143,2

Merkezi yönetim bütçesi 2018 yılı Şubat ayında 1 milyar 874 milyon TL açık vermiş iken 2019 yılı Şubat ayında 16 milyar 775 milyon TL açık vermiştir.

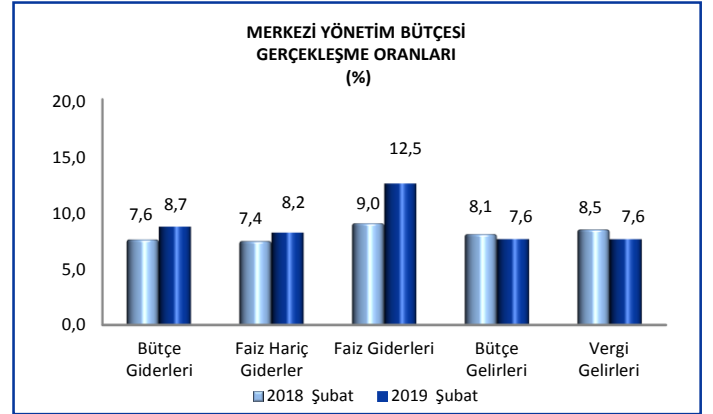
2018 yılı Şubat ayında 4 milyar 788 milyon TL faiz dışı fazla verilmiş iken 2019 yılı Şubat ayında 2 milyar 71 milyon TL faiz dışı açık verilmiştir.



2018 yılı Şubat ayında bütçe giderleri 62 milyar 888 milyon TL olarak gerçekleşmiş iken 2019 yılının aynı ayında yüzde 33,2 oranında artarak 83 milyar 737 milyon TL olmuştur.

2018 yılı Şubat ayında faiz hariç bütçe giderleri 56 milyar 226 milyon TL olarak gerçekleşmiş iken 2019 yılı Şubat ayında yüzde 22,8 oranında artarak 69 milyar 33 milyon TL olmuştur.

Diğer taraftan 2019 yılı Şubat ayında faiz giderleri geçen yılın aynı ayına göre yüzde 120,7 oranında artarak 14 milyar 704 milyon TL olarak gerçekleşmiştir.



2018 yılı Şubat ayında 61 milyar 14 milyon TL olan bütçe gelirleri, 2019 yılı Şubat ayında yüzde 9,7 oranında artarak 66 milyar 962 milyon TL olarak gerçekleşmiştir. Vergi gelirleri ise yüzde 9,4 oranında artarak 57 milyar 499 milyon TL olmuştur.

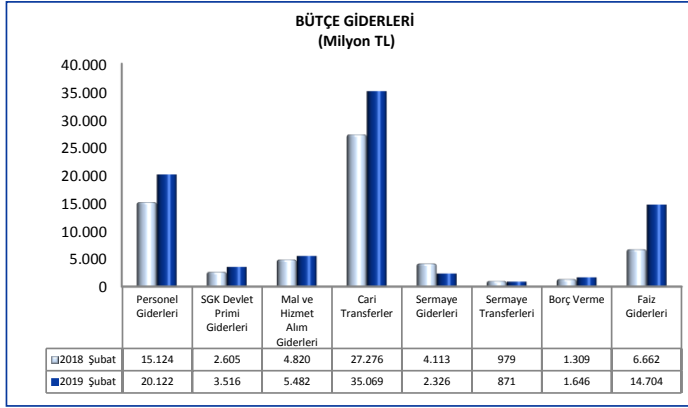
2. BÜTÇE GİDERLERİ

2019 yılı Şubat ayı bütçe giderlerinin ekonomik sınıflandırmaya göre gerçekleştirmeleri aşağıdaki tabloda yer almaktadır.

BÜTÇE GİDERLERİ							
Milyon TL	2018			2019			Değişim Oranı (%)
	Yıllık Gerç.	Şubat		Bütçe	Şubat		
		Gerç.	%		Gerç.	%	
Bütçe Giderleri	830.450	62.888	7,6	960.976	83.737	8,7	33,2
Faiz Hariç Giderler	756.488	56.226	7,4	843.659	69.033	8,2	22,8
Personel Giderleri	200.889	15.124	7,5	247.303	20.122	8,1	33,0
SGK Devlet Primi Giderleri	34.369	2.605	7,6	43.375	3.516	8,1	35,0
Mal ve Hizmet Alım Giderleri	71.728	4.820	6,7	67.551	5.482	8,1	13,7
Cari Transferler	323.099	27.276	8,4	391.337	35.069	9,0	28,6
Sermaye Giderleri	87.986	4.113	4,7	54.432	2.326	4,3	-43,4
Sermaye Transferleri	16.746	979	5,8	10.046	871	8,7	-11,0
Borç Verme	21.672	1.309	6,0	21.749	1.646	7,6	25,7
Yedek Ödenekler	0	0		7.866	0		
Faiz Giderleri	73.961	6.662	9,0	117.317	14.704	12,5	120,7

2019 yılı merkezi yönetim bütçe giderleri için öngörülen 960 milyar 976 milyon TL ödenekten Şubat ayında 83 milyar 737 milyon TL gider gerçekleştirilmiştir. Geçen yılın aynı ayında ise 62 milyar 888 milyon TL harcama yapılmıştır.

2019 yılı Şubat ayında, faiz hariç giderler için öngörülen 843 milyar 659 milyon TL ödeneğin yüzde 8,2'si kullanılarak 69 milyar 33 milyon TL gider gerçekleştirilmiştir.



Personel giderleri, geçen yılın aynı ayına göre yüzde 33 oranında artarak 20 milyar 122 milyon TL olmuştur. 2019 yılı Şubat ayında, personel giderleri için bütçede öngörülen 247 milyar 303 milyon TL ödeneğin yüzde 8,1'i kullanılmıştır.

2019 yılı Şubat ayında sosyal güvenlik kurumlarına devlet primi giderleri geçen yılın aynı ayına göre yüzde 35 oranında artarak 3 milyar 516 milyon TL olmuş ve bütçede öngörülen 43 milyar 375 milyon TL ödeneğin yüzde 8,1'i bu ayda kullanılmıştır.

2019 yılı Şubat ayında mal ve hizmet alım giderleri geçen yılın aynı ayına göre yüzde 13,7 oranında artarak 5 milyar 482 milyon TL olarak gerçekleşmiş ve bütçede öngörülen 67 milyar 551 milyon TL ödeneğin yüzde 8,1'i bu ayda kullanılmıştır.

2019 yılı Şubat ayında cari transferler geçen yılın aynı ayına göre yüzde 28,6 oranında artarak 35 milyar 69 milyon TL olarak gerçekleşmiş ve bütçede öngörülen 391 milyar 337 milyon TL ödeneğin yüzde 9'u bu ayda kullanılmıştır.

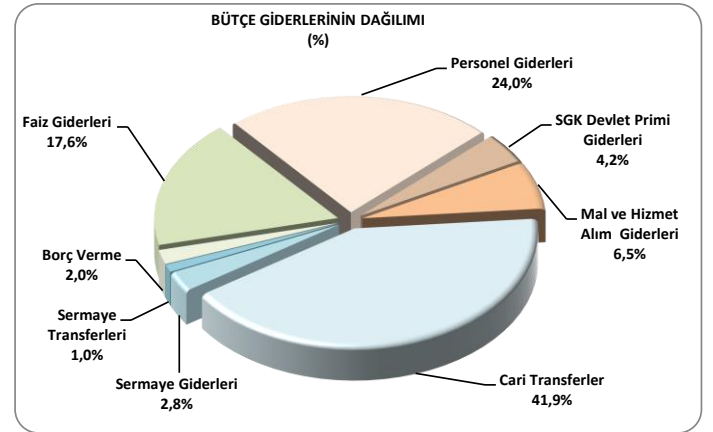
2019 yılı Şubat ayında sağlık, emeklilik ve sosyal yardım giderleri için 13 milyar 829 milyon TL transfer yapılmıştır. Sosyal güvenlik primi işveren hissesinin 5 puanlık kısmının Hazine tarafından ödenmesi amacıyla yapılan transfer tutarı ise 527 milyon TL'dir.

2019 yılı Şubat ayında cari transferler içinde yer alan tarımsal destekleme ödemeleri 4 milyar 955 milyon TL, mahalli idare payları ise 6 milyar 493 milyon TL olarak gerçekleşmiştir.

2019 yılı Şubat ayında 2 milyar 326 milyon TL sermaye gideri, 871 milyon TL sermaye transferi yapılmıştır. Borç verme giderleri ise 1 milyar 646 milyon TL olarak gerçekleşmiştir.

Faiz giderleri 2019 yılı Şubat ayında geçen yılın aynı ayına göre yüzde 120,7 oranında artarak 14 milyar 704 milyon TL olmuştur.

2019 yılı Şubat ayı bütçe giderlerinin dağılımına aşağıdaki grafikte yer verilmiştir.



3. BÜTÇE GELİRLERİ

2019 yılı Şubat ayı bütçe gelir gerçekleştirmeleri aşağıdaki tabloda yer almaktadır.

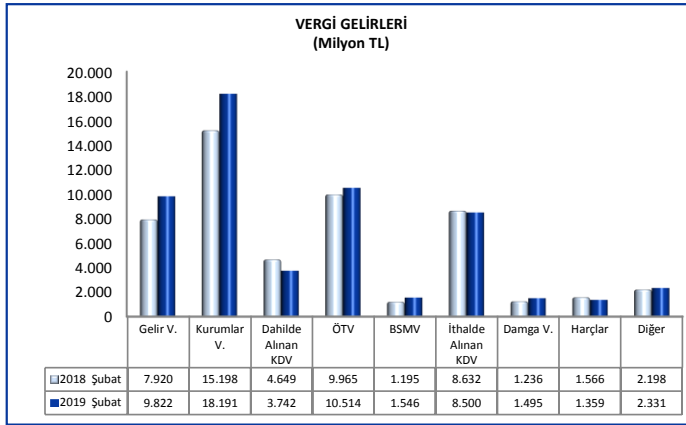
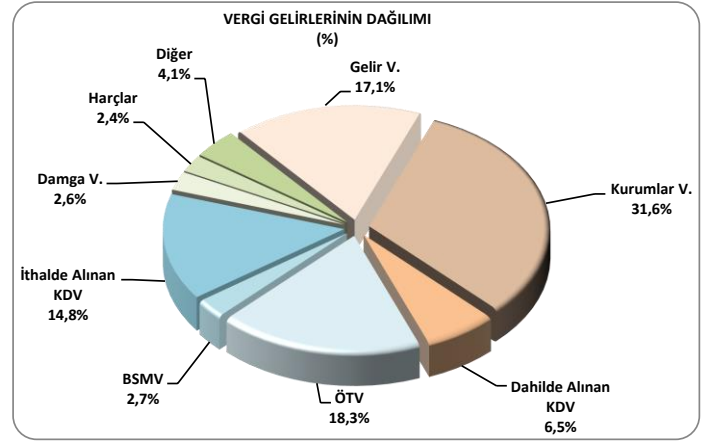
Milyon TL	BÜTÇE GELİRLERİ						Değişim Oranı (%)
	2018			2019			
	Yıllık Gerç.	Şubat Gerç.	%	Bütçe Gerç.	Şubat Gerç.	%	
Bütçe Gelirleri	757.834	61.014	8,1	880.359	66.962	7,6	9,7
Genel Bütçe Gelirleri	729.117	57.954	7,9	862.759	64.506	7,5	11,3
Vergi Gelirleri	621.311	52.558	8,5	756.495	57.499	7,6	9,4
Gelir Vergisi	138.986	7.920	5,7	171.882	9.822	5,7	24,0
Kurumlar Vergisi	78.672	15.198	19,3	74.190	18.191	24,5	19,7
Dahilde Alınan Katma Değer Vergisi	56.353	4.649	8,2	70.665	3.742	5,3	-19,5
Özel Tüketim Vergisi	133.901	9.965	7,4	162.570	10.514	6,5	5,5
Banka ve Sigorta Muameleleri Vergisi	18.184	1.195	6,6	19.000	1.546	8,1	29,4
İthalde Alınan Katma Değer Vergisi	122.114	8.632	7,1	165.771	8.500	5,1	-1,5
Damga Vergisi	16.959	1.236	7,3	20.843	1.495	7,2	21,0
Harçlar	21.659	1.566	7,2	27.741	1.359	4,9	-13,2
Diğer	34.482	2.198	6,4	43.832	2.331	5,3	6,1
Vergi Dışı Diğer Gelirler	107.806	5.395	5,0	106.264	7.007	6,6	29,9
Özel Bütçeli İdarelerin Öz Gelirleri	23.543	2.001	8,5	11.180	1.451	13,0	-27,5
Düzen. ve Denet. Kurumların Gelirleri	5.175	1.060	20,5	6.420	1.005	15,7	-5,1

2018 yılı Şubat ayında bütçe gelirleri 61 milyar 14 milyon TL iken 2019 yılının aynı ayında yüzde 9,7 oranında artarak 66 milyar 962 milyon TL olarak gerçekleşmiştir.

2019 yılı Şubat ayı vergi gelirleri tahsilatı geçen yılın aynı ayına göre yüzde 9,4 oranında artarak 57 milyar 499 milyon TL olmuştur.

2019 yılı Şubat ayında genel bütçe vergi dışı diğer gelirleri geçen yılın aynı ayına göre yüzde 29,9 oranında artarak 7 milyar 7 milyon TL olarak gerçekleşmiştir.

2019 yılı Şubat ayında özel bütçeli idarelerin öz gelirleri 1 milyar 451 milyon TL, düzenleyici ve denetleyici kurumların gelirleri ise 1 milyar 5 milyon TL olmuştur.



Vergi türleri itibarıyla 2019 yılı Şubat ayı gerçekleştirmelerine bakıldığında geçen yılın aynı ayına göre; banka ve sigorta muameleleri vergisi yüzde 29,4, gelir vergisi yüzde 24, damga vergisi yüzde 21, kurumlar vergisi yüzde 19,7 ve özel tüketim vergisi yüzde 5,5 oranında artarken; dahilde alınan katma değer vergisi yüzde 19,5, harçlar yüzde 13,2 ve ithalde alınan katma değer vergisi yüzde 1,5 oranında azalmıştır. Diğer vergiler tahsilatı ise yüzde 6,1 oranında artmıştır.

2019 yılı Şubat ayı vergi gelirlerinin dağılımına aşağıdaki grafikte yer verilmiştir.

B. OCAK-ŞUBAT 2019 MERKEZİ YÖNETİM BÜTÇE GERÇEKLEŞMELERİ

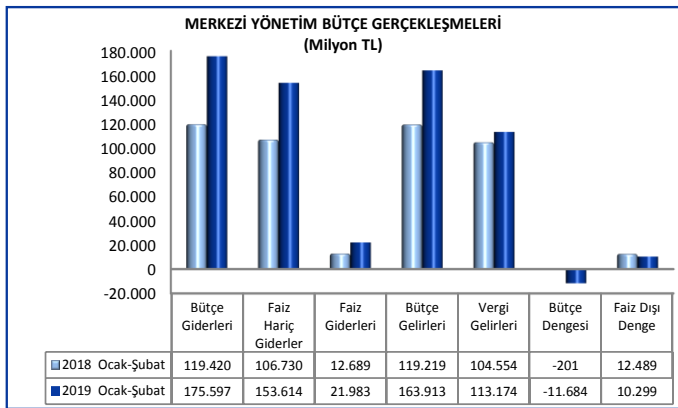
1. BÜTÇE DENGESİ

2019 yılı merkezi yönetim bütçesi Ocak-Şubat dönemi bütçe giderleri, bütçe gelirleri, bütçe dengesi ve faiz dışı denge gerçekleştirmeleri aşağıdaki tabloda yer almaktadır.

MERKEZİ YÖNETİM BÜTÇE GERÇEKLEŞMELERİ							
Milyon TL	2018			2019			Değişim Oranı (%)
	Yıllık Gerç.	Ocak-Şubat		Bütçe	Ocak-Şubat		
		Gerç.	%		Gerç.	%	
Bütçe Giderleri	830.450	119.420	14,4	960.976	175.597	18,3	47,0
Faiz Hariç Giderler	756.488	106.730	14,1	843.659	153.614	18,2	43,9
Faiz Giderleri	73.961	12.689	17,2	117.317	21.983	18,7	73,2
Bütçe Gelirleri	757.834	119.219	15,7	880.359	163.913	18,6	37,5
Vergi Gelirleri	621.311	104.554	16,8	756.495	113.174	15,0	8,2
Bütçe Dengesi	-72.615	-201	0,3	-80.616	-11.684	14,5	-5.727,0
Faiz Dışı Denge	1.346	12.489	927,8	36.701	10.299	28,1	-17,5

Merkezi yönetim bütçesi 2018 yılı Ocak-Şubat döneminde 201 milyon TL açık vermiş iken 2019 yılı Ocak-Şubat döneminde 11 milyar 684 milyon TL açık vermiştir.

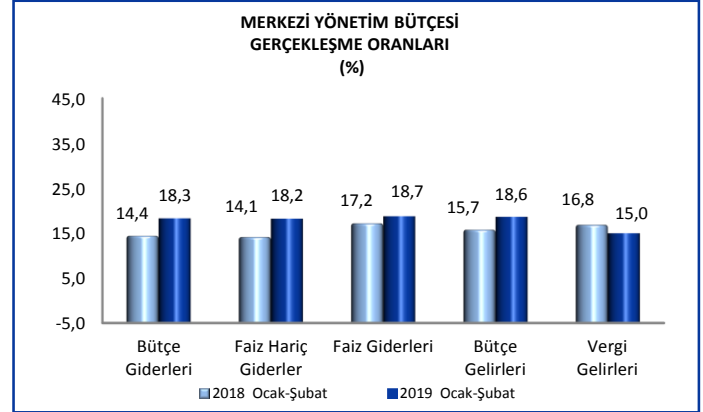
2018 yılı Ocak-Şubat döneminde 12 milyar 489 milyon TL faiz dışı fazla verilmiş iken 2019 yılı Ocak-Şubat döneminde 10 milyar 299 milyon TL faiz dışı fazla verilmiştir.



2018 yılı Ocak-Şubat döneminde bütçe giderleri 119 milyar 420 milyon TL olarak gerçekleşmiş iken 2019 yılının aynı döneminde yüzde 47 oranında artarak 175 milyar 597 milyon TL olmuştur.

2018 yılı Ocak-Şubat döneminde faiz hariç bütçe giderleri 106 milyar 730 milyon TL olarak gerçekleşmiş iken 2019 yılı Ocak-Şubat döneminde yüzde 43,9 oranında artarak 153 milyar 614 milyon TL olmuştur.

Diğer taraftan 2019 yılı Ocak-Şubat döneminde faiz giderleri geçen yılın aynı dönemine göre yüzde 73,2 oranında artarak 21 milyar 983 milyon TL olarak gerçekleşmiştir.



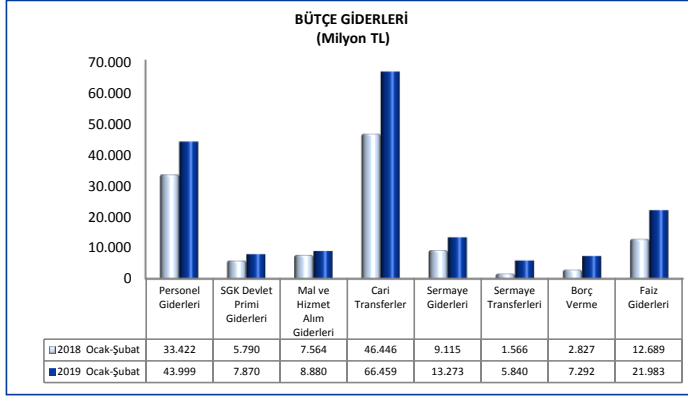
2018 yılı Ocak-Şubat döneminde 119 milyar 219 milyon TL olan bütçe gelirleri, 2019 yılının aynı döneminde yüzde 37,5 oranında artarak 163 milyar 913 milyon TL olarak gerçekleşmiştir. Bu dönemde vergi gelirleri ise yüzde 8,2 oranında artarak 113 milyar 174 milyon TL olmuştur.

2. BÜTÇE GİDERLERİ

2019 yılı Ocak-Şubat dönemi bütçe giderlerinin ekonomik sınıflandırmaya göre gerçekleştirmeleri aşağıdaki tabloda yer almaktadır.

BÜTÇE GİDERLERİ							
Milyon TL	2018			2019			Değişim Oranı (%)
	Yıllık Gerç.	Ocak-Şubat		Bütçe	Ocak-Şubat		
		Gerç.	%		Gerç.	%	
Bütçe Giderleri	830.450	119.420	14,4	960.976	175.597	18,3	47,0
Faiz Hariç Giderler	756.488	106.730	14,1	843.659	153.614	18,2	43,9
Personel Giderleri	200.889	33.422	16,6	247.303	43.999	17,8	31,6
SGK Devlet Primi Giderleri	34.369	5.790	16,8	43.375	7.870	18,1	35,9
Mal ve Hizmet Alım Giderleri	71.728	7.564	10,5	67.551	8.880	13,1	17,4
Cari Transferler	323.099	46.446	14,4	391.337	66.459	17,0	43,1
Sermaye Giderleri	87.986	9.115	10,4	54.432	13.273	24,4	45,6
Sermaye Transferleri	16.746	1.566	9,4	10.046	5.840	58,1	272,9
Borç Verme	21.672	2.827	13,0	21.749	7.292	33,5	157,9
Yedek Ödenekler	0	0		7.866	0		
Faiz Giderleri	73.961	12.689	17,2	117.317	21.983	18,7	73,2

2019 yılı Ocak-Şubat döneminde merkezi yönetim bütçe giderleri 175 milyar 597 milyon TL olarak gerçekleşmiştir.



Personel giderleri, 2019 yılı Ocak-Şubat döneminde geçen yılın aynı dönemine göre yüzde 31,6 oranında artarak 43 milyar 999 milyon TL olmuştur.

2019 yılı Ocak-Şubat döneminde sosyal güvenlik kurumlarına devlet primi giderleri ise geçen yılın aynı dönemine göre yüzde 35,9 oranında artarak 7 milyar 870 milyon TL olmuştur.

2019 yılı Ocak-Şubat döneminde mal ve hizmet alım giderleri geçen yılın aynı dönemine göre yüzde 17,4 oranında artarak 8 milyar 880 milyon TL olarak gerçekleşmiştir.

2019 yılı Ocak-Şubat döneminde cari transferler geçen yılın aynı dönemine göre yüzde 43,1 oranında artarak 66 milyar 459 milyon TL olarak gerçekleşmiştir.

2019 yılı Ocak-Şubat döneminde sağlık, emeklilik ve sosyal yardım giderleri için geçen yılın aynı dönemine göre yüzde 54,3 oranında artışla 30 milyar 861 milyon TL transfer yapılmıştır. Aynı dönemde sosyal güvenlik primi işveren hissesinin 5 puanlık kısmının Hazine tarafından ödenmesi amacıyla yapılan transfer tutarı ise 3 milyar 516 milyon TL'dir.

2019 yılı Ocak-Şubat döneminde cari transferler içinde yer alan tarımsal destekleme ödemeleri 6 milyar 629 milyon TL olarak gerçekleşmiştir.

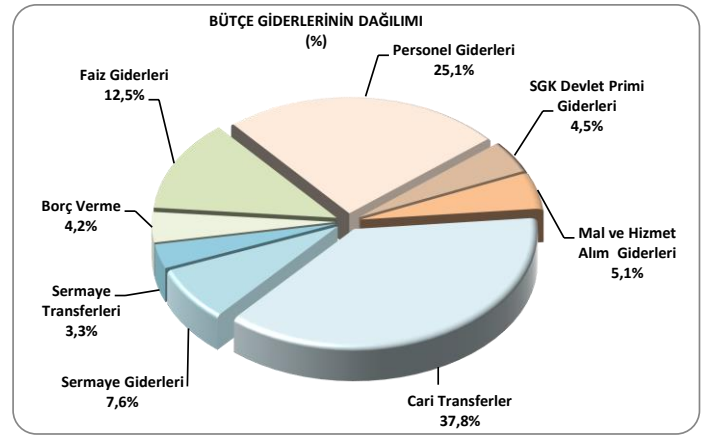
Mahalli idare payları ise 2019 yılı Ocak-Şubat döneminde geçen yılın aynı dönemine göre yüzde 3,1 oranında artarak 11 milyar 737 milyon TL olmuştur.

2019 yılı Ocak-Şubat döneminde 13 milyar 273 milyon TL sermaye gideri, 5 milyar 840 milyon TL sermaye transferi yapılmıştır.

Borç verme giderleri 2019 yılı Ocak-Şubat döneminde 7 milyar 292 milyon TL olarak gerçekleşmiştir.

Faiz giderleri 2019 yılı Ocak-Şubat döneminde geçen yılın aynı dönemine göre yüzde 73,2 oranında artarak 21 milyar 983 milyon TL olmuştur.

2019 yılı Ocak-Şubat dönemi bütçe giderlerinin dağılımına aşağıdaki grafikte yer verilmiştir.



3. BÜTÇE GELİRLERİ

2019 yılı Ocak-Şubat dönemi bütçe gelir gerçekleştirmeleri aşağıdaki tabloda yer almaktadır.

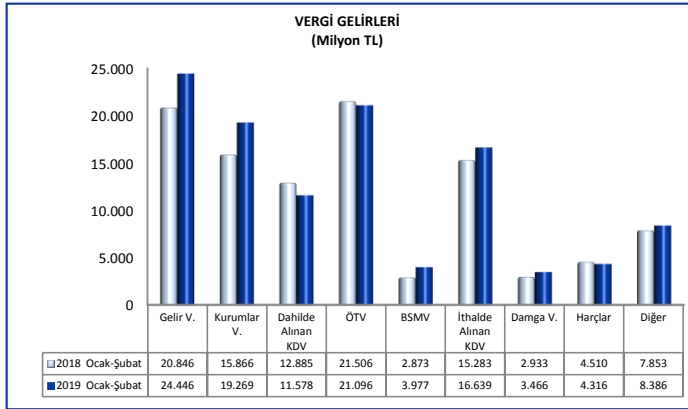
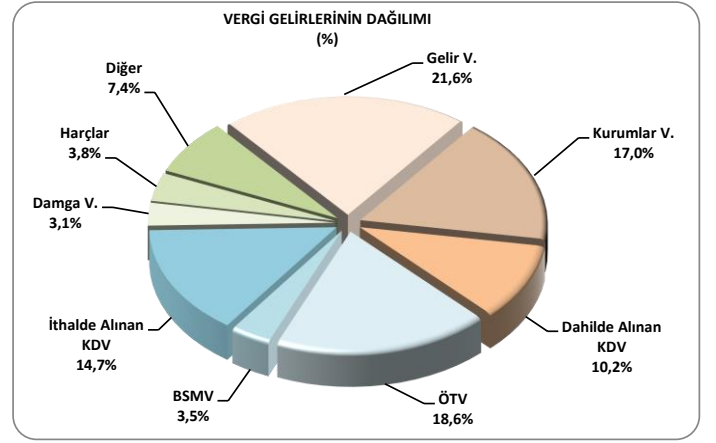
Milyon TL	BÜTÇE GELİRLERİ						Değişim Oranı (%)
	2018			2019			
	Yıllık Gerç.	Ocak-Şubat Gerç.	%	Bütçe	Ocak-Şubat Gerç.	%	
Bütçe Gelirleri	757.834	119.219	15,7	880.359	163.913	18,6	37,5
Genel Bütçe Gelirleri	729.117	114.343	15,7	862.759	160.136	18,6	40,0
Vergi Gelirleri	621.311	104.554	16,8	756.495	113.174	15,0	8,2
Gelir Vergisi	138.986	20.846	15,0	171.882	24.446	14,2	17,3
Kurumlar Vergisi	78.672	15.866	20,2	74.190	19.269	26,0	21,5
Dahilde Alınan Katma Değer Vergisi	56.353	12.885	22,9	70.665	11.578	16,4	-10,1
Özel Tüketim Vergisi	133.901	21.506	16,1	162.570	21.096	13,0	-1,9
Banka ve Sigorta Muameleleri Vergisi	18.184	2.873	15,8	19.000	3.977	20,9	38,4
İthalde Alınan Katma Değer Vergisi	122.114	15.283	12,5	165.771	16.639	10,0	8,9
Damga Vergisi	16.959	2.933	17,3	20.843	3.466	16,6	18,1
Harçlar	21.659	4.510	20,8	27.741	4.316	15,6	-4,3
Diğer	34.482	7.853	22,8	43.832	8.386	19,1	6,8
Vergi Dışı Diğer Gelirler	107.806	9.789	9,1	106.264	46.962	44,2	379,7
Özel Bütçeli İdarelerin Öz Gelirleri	23.543	3.663	15,6	11.180	2.373	21,2	-35,2
Düzen. ve Denet. Kurumların Gelirleri	5.175	1.213	23,4	6.420	1.404	21,9	15,7

2018 yılı Ocak-Şubat döneminde bütçe gelirleri 119 milyar 219 milyon TL iken 2019 yılının aynı döneminde yüzde 37,5 oranında artarak 163 milyar 913 milyon TL olarak gerçekleşmiştir.

2019 yılı Ocak-Şubat dönemi vergi gelirleri tahsilatı ise geçen yılın aynı dönemine göre yüzde 8,2 oranında artarak 113 milyar 174 milyon TL olmuştur.

2019 yılı Ocak-Şubat döneminde genel bütçe vergi dışı diğer gelirleri geçen yılın aynı dönemine göre yüzde 379,7 oranında artarak 46 milyar 962 milyon TL olarak gerçekleşmiştir.

2019 yılı Ocak-Şubat döneminde özel bütçeli idarelerin öz gelirleri 2 milyar 373 milyon TL, düzenleyici ve denetleyici kurumların gelirleri ise 1 milyar 404 milyon TL olmuştur.



Vergi türleri itibarıyla 2019 yılı Ocak-Şubat dönemi gerçekleştirmelerine bakıldığında geçen yılın aynı dönemine göre; banka ve sigorta muameleleri vergisi yüzde 38,4, kurumlar vergisi yüzde 21,5, damga vergisi yüzde 18,1, gelir vergisi yüzde 17,3 ve ithalde alınan katma değer vergisi yüzde 8,9 oranında artarken; dahilde alınan katma değer vergisi yüzde 10,1, harçlar yüzde 4,3 ve özel tüketim vergisi yüzde 1,9 oranında azalmıştır. Diğer vergiler tahsilatı ise yüzde 6,8 oranında artmıştır.

2019 yılı Ocak-Şubat dönemi vergi gelirlerinin dağılımına aşağıdaki grafikte yer verilmiştir.

C. TANIMLAR

Bütçe: Belirli bir dönemdeki gelir ve gider tahminleri ile bunların uygulanmasına ilişkin hususları gösteren ve usulüne uygun olarak yürürlüğe konulan belgeyi,

Bütçe Dengesi: Bütçeye konulan harcama yetkisi (ödenek) çerçevesinde kamu idarelerince nakden veya mahsuben ödenen bütçe giderleri ile tahsil edilen bütçe gelirleri tutarları arasındaki farkı,

Bütçe Gelirleri: Kanunlarına dayanılarak toplanan vergi, resim, harç, fon kesintisi, pay veya benzeri gelirler, faiz, zam ve ceza gelirleri, taşınır ve taşınmazlardan elde edilen her türlü gelirler ile hizmet karşılığı elde edilen gelirler, borçlanma araçlarının primli satışı suretiyle elde edilen gelirler, sosyal güvenlik primi kesintileri, alınan bağış ve yardımlar ile diğer gelirleri,

Bütçe Giderleri: Kanunlarına dayanılarak yaptırılan iş, alınan mal ve hizmet bedelleri, sosyal güvenlik katkı payları, iç ve dış borç faizleri, borçlanma genel giderleri, borçlanma araçlarının iskontolu satışından doğan farklar, ekonomik, malî ve sosyal transferler, verilen bağış ve yardımlar ile diğer giderleri,

Cari Transferler: Sermaye birikimi hedeflemeyen ve cari nitelikli mal ve hizmet alımını finanse etmek amacıyla yapılan karşılıksız ödemeleri,

Düzenleyici ve Denetleyici Kurum Bütçesi: Özel kanunlarla kurul, kurum veya üst kurul şeklinde teşkilatlanan ve 5018 sayılı Kanuna ekli (III) sayılı cetvelde yer alan her bir düzenleyici ve denetleyici kurumun bütçesini,

Faiz Dışı Denge: Bütçe gelirleri toplamından faiz giderleri hariç bütçe giderleri toplamının çıkarılmasıyla bulunan dengeyi,

Genel Bütçe: Devlet tüzel kişiliğine dahil olan ve 5018 sayılı Kanuna ekli (I) sayılı cetvelde yer alan kamu idarelerinin bütçesini,

Merkezi Yönetim Bütçesi: 5018 sayılı Kamu Mali Yönetimi ve Kontrol Kanununa ekli (I), (II) ve (III) sayılı cetvellerde yer alan kamu idarelerinin bütçelerini,

Sermaye Giderleri: Bütçe kanunları ile belirlenmiş asgari değeri aşan ve normal ömrü bir yıldan daha uzun olan mal ve hizmet alımlarını,

Sermaye Transferleri: Bina ve diğer inşaat işleri, ulaşım araçları, makineler, demirbaşlar gibi sermaye nitelikli harcamaların finansmanı amacıyla kişi ve kurumlara yapılan karşılıksız ödemeleri,

Özel Bütçe: Bir bakanlığa bağlı veya ilgili olarak belirli bir kamu hizmetini yürütmek üzere kurulan, gelir tahsis edilen, bu gelirlerden harcama yapma yetkisi verilen, kuruluş ve çalışma esasları özel kanunla düzenlenen ve 5018 sayılı Kanuna ekli (II) sayılı cetvelde yer alan her bir kamu idaresinin bütçesini,

Özgelirler: Kurumun faaliyeti sonucu elde edilen ve merkezi yönetim kapsamındaki başka bir birimden aktarılmayan gelir kalemlerini,

ifade etmektedir.

T.C.
HAZİNE VE MALİYE BAKANLIĞI
Devlet mh. Dikmen Cd. No:12 G Blok
Dikmen Çankaya 06420 ANKARA
www.bumko.gov.tr abgr@bumko.gov.tr