



**T.C. HAZİNE VE  
MALİYE BAKANLIĞI**



**Aylık  
Bütçe Gerçekleşmeleri Raporu**

**2019 Ocak**

## **Ocak 2019 Dönemi Bütçe Gerçekleşmeleri**

2018 yılı Ocak ayında 1,7 milyar TL fazla veren bütçe, 2019 yılı Ocak ayında 5,1 milyar TL fazla vermiştir.

2018 yılı Ocak ayında 7,7 milyar TL faiz dışı fazla verilmiş iken 2019 yılı Ocak ayında 12,4 milyar TL faiz dışı fazla verilmiştir.

2019 yılı Ocak ayında bütçe gelirleri bir önceki yılın aynı ayına göre yüzde 66,6 oranında artarak 97 milyar TL olmuştur. Bütçe giderleri ise yüzde 62,5 oranında artarak 91,9 milyar TL olarak gerçekleşmiştir.

2019 yılı Ocak ayında vergi gelirleri geçen yılın aynı ayına göre yüzde 7,1 oranında artarak 55,7 milyar TL olarak gerçekleşmiştir. Faiz hariç bütçe giderleri ise yüzde 67,5 oranında artarak 84,6 milyar TL olmuştur.

## A. OCAK 2019 MERKEZİ YÖNETİM BÜTÇE GERÇEKLEŞMELERİ

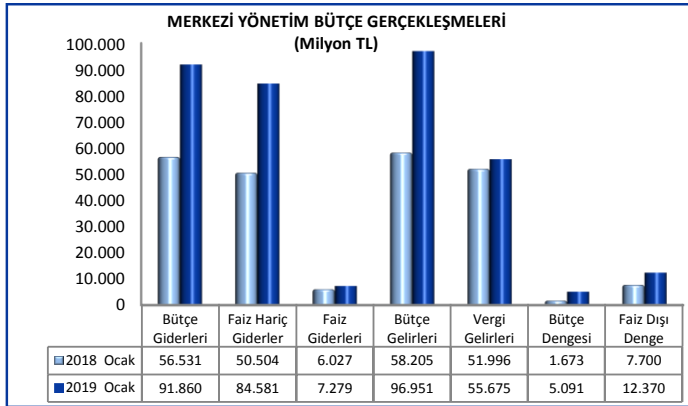
### 1. BÜTÇE DENGESİ

2019 yılı merkezi yönetim bütçesi Ocak ayı bütçe giderleri, bütçe gelirleri, bütçe dengesi ve faiz dışı denge gerçekleştirmeleri aşağıdaki tabloda yer almaktadır.

MERKEZİ YÖNETİM BÜTÇE GERÇEKLEŞMELERİ							
Milyon TL	2018			2019			Değişim Oranı (%)
	Yıllık Gerç.	Ocak		Bütçe Gerç.	Ocak		
		Gerç.	%		Gerç.	%	
Bütçe Giderleri	830.450	56.531	6,8	960.976	91.860	9,6	62,5
Faiz Hariç Giderler	756.488	50.504	6,7	843.659	84.581	10,0	67,5
Faiz Giderleri	73.961	6.027	8,1	117.317	7.279	6,2	20,8
Bütçe Gelirleri	757.834	58.205	7,7	880.359	96.951	11,0	66,6
Vergi Gelirleri	621.311	51.996	8,4	756.495	55.675	7,4	7,1
Bütçe Dengesi	-72.615	1.673	-2,3	-80.616	5.091	-6,3	204,2
Faiz Dışı Denge	1.346	7.700	572,1	36.701	12.370	33,7	60,6

Merkezi yönetim bütçesi 2018 yılı Ocak ayında 1 milyar 673 milyon TL fazla vermiş iken 2019 yılı Ocak ayında 5 milyar 91 milyon TL fazla vermiştir.

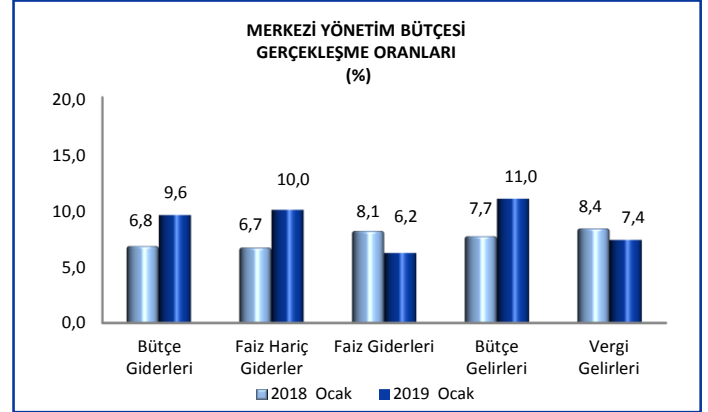
2018 yılı Ocak ayında 7 milyar 700 milyon TL faiz dışı fazla verilmiş iken 2019 yılı Ocak ayında 12 milyar 370 milyon TL faiz dışı fazla verilmiştir.



2018 yılı Ocak ayında bütçe giderleri 56 milyar 531 milyon TL olarak gerçekleşmiş iken 2019 yılının aynı ayında yüzde 62,5 oranında artarak 91 milyar 860 milyon TL olmuştur.

2018 yılı Ocak ayında faiz hariç bütçe giderleri 50 milyar 504 milyon TL olarak gerçekleşmiş iken 2019 yılı Ocak ayında yüzde 67,5 oranında artarak 84 milyar 581 milyon TL olmuştur.

Diğer taraftan 2019 yılı Ocak ayında faiz giderleri geçen yılın aynı ayına göre yüzde 20,8 oranında artarak 7 milyar 279 milyon TL olarak gerçekleşmiştir.



2018 yılı Ocak ayında 58 milyar 205 milyon TL olan bütçe gelirleri, 2019 yılı Ocak ayında yüzde 66,6 oranında artarak 96 milyar 951 milyon TL olarak gerçekleşmiştir. Vergi gelirleri ise yüzde 7,1 oranında artarak 55 milyar 675 milyon TL olmuştur.

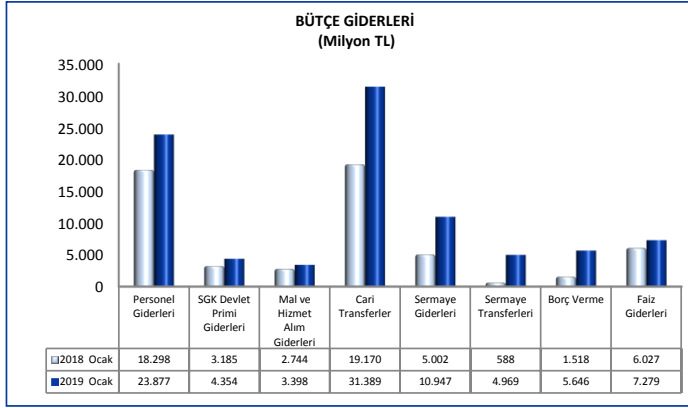
### 2. BÜTÇE GİDERLERİ

2019 yılı Ocak ayı bütçe giderlerinin ekonomik sınıflandırmaya göre gerçekleştirmeleri aşağıdaki tabloda yer almaktadır.

BÜTÇE GİDERLERİ							
Milyon TL	2018			2019			Değişim Oranı (%)
	Yıllık Gerç.	Ocak		Bütçe Gerç.	Ocak		
		Gerç.	%		Gerç.	%	
Bütçe Giderleri	830.450	56.531	6,8	960.976	91.860	9,6	62,5
Faiz Hariç Giderler	756.488	50.504	6,7	843.659	84.581	10,0	67,5
Personel Giderleri	200.889	18.298	9,1	247.303	23.877	9,7	30,5
SGK Devlet Primi Giderleri	34.369	3.185	9,3	43.375	4.354	10,0	36,7
Mal ve Hizmet Alım Giderleri	71.728	2.744	3,8	67.551	3.398	5,0	23,8
Cari Transferler	323.099	19.170	5,9	391.337	31.389	8,0	63,7
Sermaye Giderleri	87.986	5.002	5,7	54.432	10.947	20,1	118,9
Sermaye Transferleri	16.746	588	3,5	10.046	4.969	49,5	745,5
Borç Verme	21.672	1.518	7,0	21.749	5.646	26,0	272,0
Yedek Ödenekler	0	0		7.866	0		
Faiz Giderleri	73.961	6.027	8,1	117.317	7.279	6,2	20,8

2019 yılı merkezi yönetim bütçe giderleri için öngörülen 960 milyar 976 milyon TL ödenekten Ocak ayında 91 milyar 860 milyon TL gider gerçekleştirilmiştir. Geçen yılın aynı ayında ise 56 milyar 531 milyon TL harcama yapılmıştır.

2019 yılı Ocak ayında, faiz hariç giderler için öngörülen 843 milyar 659 milyon TL ödeneğin yüzde 10'u kullanılarak 84 milyar 581 milyon TL gider gerçekleştirilmiştir.



Personel giderleri, geçen yılın aynı ayına göre yüzde 30,5 oranında artarak 23 milyar 877 milyon TL olmuştur. 2019 yılı Ocak ayında, personel giderleri için bütçede öngörülen 247 milyar 303 milyon TL ödeneğin yüzde 9,7'si kullanılmıştır.

2019 yılı Ocak ayında sosyal güvenlik kurumlarına devlet primi giderleri geçen yılın aynı ayına göre yüzde 36,7 oranında artarak 4 milyar 354 milyon TL olmuş ve bütçede öngörülen 43 milyar 375 milyon TL ödeneğin yüzde 10'u bu ayda kullanılmıştır.

2019 yılı Ocak ayında mal ve hizmet alım giderleri geçen yılın aynı ayına göre yüzde 23,8 oranında artarak 3 milyar 398 milyon TL olarak gerçekleşmiş ve bütçede öngörülen 67 milyar 551 milyon TL ödeneğin yüzde 5'i bu ayda kullanılmıştır.

2019 yılı Ocak ayında cari transferler geçen yılın aynı ayına göre yüzde 63,7 oranında artarak 31 milyar 389 milyon TL olarak gerçekleşmiş ve bütçede öngörülen 391 milyar 337 milyon TL ödeneğin yüzde 8'i bu ayda kullanılmıştır.

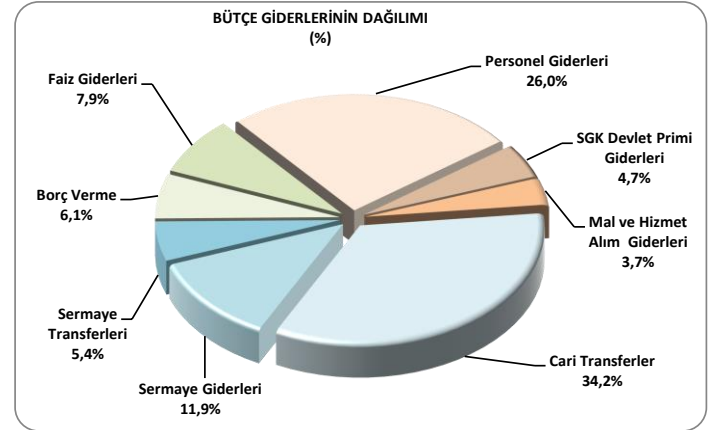
2019 yılı Ocak ayında sağlık, emeklilik ve sosyal yardım giderleri için 17 milyar 32 milyon TL transfer yapılmıştır. Sosyal güvenlik primi işveren hissesinin 5 puanlık kısmının Hazine tarafından ödenmesi amacıyla yapılan transfer tutarı ise 2 milyar 989 milyon TL'dir.

2019 yılı Ocak ayında cari transferler içinde yer alan tarımsal destekleme ödemeleri 1 milyar 674 milyon TL, mahalli idare payları ise 5 milyar 244 milyon TL olarak gerçekleşmiştir.

2019 yılı Ocak ayında 10 milyar 947 milyon TL sermaye gideri, 4 milyar 969 milyon TL sermaye transferi yapılmıştır. Borç verme giderleri ise 5 milyar 646 milyon TL olarak gerçekleşmiştir.

Faiz giderleri 2019 yılı Ocak ayında geçen yılın aynı ayına göre yüzde 20,8 oranında artarak 7 milyar 279 milyon TL olmuştur.

2019 yılı Ocak ayı bütçe giderlerinin dağılımına aşağıdaki grafikte yer verilmiştir.



### 3. BÜTÇE GELİRLERİ

2019 yılı Ocak ayı bütçe gelir gerçekleştirmeleri aşağıdaki tabloda yer almaktadır.

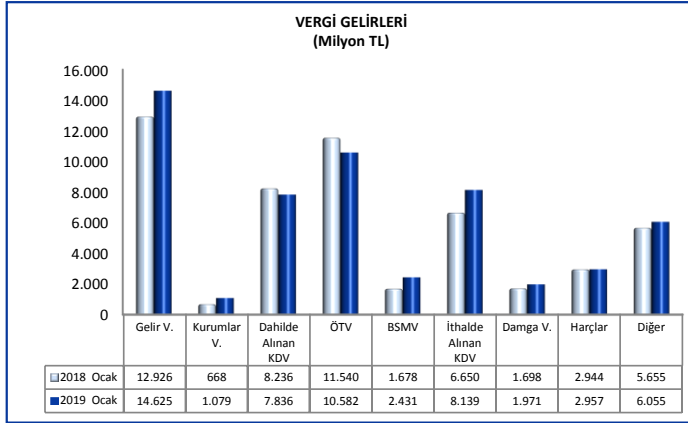
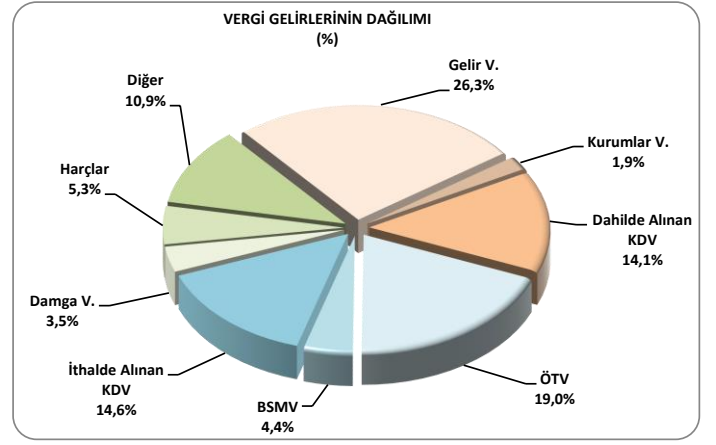
Milyon TL	BÜTÇE GELİRLERİ						Değişim Oranı (%)
	2018			2019			
	Yıllık Gerç.	Ocak Gerç.	%	Bütçe Gerç.	Ocak Gerç.	%	
<b>Bütçe Gelirleri</b>	<b>757.834</b>	<b>58.205</b>	<b>7,7</b>	<b>880.359</b>	<b>96.951</b>	<b>11,0</b>	<b>66,6</b>
<b>Genel Bütçe Gelirleri</b>	<b>729.117</b>	<b>56.390</b>	<b>7,7</b>	<b>862.759</b>	<b>95.630</b>	<b>11,1</b>	<b>69,6</b>
<b>Vergi Gelirleri</b>	<b>621.311</b>	<b>51.996</b>	<b>8,4</b>	<b>756.495</b>	<b>55.675</b>	<b>7,4</b>	<b>7,1</b>
Gelir Vergisi	138.986	12.926	9,3	171.882	14.625	8,5	13,1
Kurumlar Vergisi	78.672	668	0,8	74.190	1.079	1,5	61,4
Dahilde Alınan Katma Değer Vergisi	56.353	8.236	14,6	70.665	7.836	11,1	-4,9
Özel Tüketim Vergisi	133.901	11.540	8,6	162.570	10.582	6,5	-8,3
Banka ve Sigorta Muameleleri Vergisi	18.184	1.678	9,2	19.000	2.431	12,8	44,9
İthalde Alınan Katma Değer Vergisi	122.114	6.650	5,4	165.771	8.139	4,9	22,4
Damga Vergisi	16.959	1.698	10,0	20.843	1.971	9,5	16,1
Harçlar	21.659	2.944	13,6	27.741	2.957	10,7	0,4
Diğer	34.482	5.655	16,4	43.832	6.055	13,8	7,1
<b>Vergi Dışı Diğer Gelirler</b>	<b>107.806</b>	<b>4.394</b>	<b>4,1</b>	<b>106.264</b>	<b>39.955</b>	<b>37,6</b>	<b>809,3</b>
<b>Özel Bütçeli İdarelerin Öz Gelirleri</b>	<b>23.543</b>	<b>1.662</b>	<b>7,1</b>	<b>11.180</b>	<b>922</b>	<b>8,2</b>	<b>-44,5</b>
<b>Düzen. ve Denet. Kurumların Gelirleri</b>	<b>5.175</b>	<b>153</b>	<b>3,0</b>	<b>6.420</b>	<b>399</b>	<b>6,2</b>	<b>159,8</b>

2018 yılı Ocak ayında bütçe gelirleri 58 milyar 205 milyon TL iken 2019 yılının aynı ayında yüzde 66,6 oranında artarak 96 milyar 951 milyon TL olarak gerçekleşmiştir.

2019 yılı Ocak ayı vergi gelirleri tahsilatı geçen yılın aynı ayına göre yüzde 7,1 oranında artarak 55 milyar 675 milyon TL olmuştur.

2019 yılı Ocak ayında genel bütçe vergi dışı diğer gelirleri geçen yılın aynı ayına göre yüzde 809,3 oranında artarak 39 milyar 955 milyon TL olarak gerçekleşmiştir.

2019 yılı Ocak ayında özel bütçeli idarelerin öz gelirleri 922 milyon TL, düzenleyici ve denetleyici kurumların gelirleri ise 399 milyon TL olmuştur.



Vergi türleri itibarıyla 2019 yılı Ocak ayı gerçekleştirmelerine bakıldığında geçen yılın aynı ayına göre; kurumlar vergisi yüzde 61,4, banka ve sigorta muameleleri vergisi yüzde 44,9, ithalde alınan katma değer vergisi yüzde 22,4, damga vergisi yüzde 16,1, gelir vergisi yüzde 13,1 ve harçlar yüzde 0,4 oranında artarken; özel tüketim vergisi yüzde 8,3 ve dahilde alınan katma değer vergisi yüzde 4,9 oranında azalmıştır. Diğer vergiler tahsilatı ise yüzde 7,1 oranında artmıştır.

2019 yılı Ocak ayı vergi gelirlerinin dağılımına aşağıdaki grafikte yer verilmiştir.

### C. TANIMLAR

**Bütçe:** Belirli bir dönemdeki gelir ve gider tahminleri ile bunların uygulanmasına ilişkin hususları gösteren ve usulüne uygun olarak yürürlüğe konulan belgeyi,

**Bütçe Dengesi:** Bütçeye konulan harcama yetkisi (ödenek) çerçevesinde kamu idarelerince nakden veya mahsuben ödenen bütçe giderleri ile tahsil edilen bütçe gelirleri tutarları arasındaki farkı,

**Bütçe Gelirleri:** Kanunlarına dayanılarak toplanan vergi, resim, harç, fon kesintisi, pay veya benzeri gelirler, faiz, zam ve ceza gelirleri, taşınır ve taşınmazlardan elde edilen her türlü gelirler ile hizmet karşılığı elde edilen gelirler, borçlanma araçlarının primli satışı suretiyle elde edilen gelirler, sosyal güvenlik primi kesintileri, alınan bağış ve yardımlar ile diğer gelirleri,

**Bütçe Giderleri:** Kanunlarına dayanılarak yaptırılan iş, alınan mal ve hizmet bedelleri, sosyal güvenlik katkı payları, iç ve dış borç faizleri, borçlanma genel giderleri, borçlanma araçlarının iskontolu satışından doğan farklar, ekonomik, malî ve sosyal transferler, verilen bağış ve yardımlar ile diğer giderleri,

**Cari Transferler:** Sermaye birikimi hedeflemeyen ve cari nitelikli mal ve hizmet alımını finanse etmek amacıyla yapılan karşılıksız ödemeleri,

**Düzenleyici ve Denetleyici Kurum Bütçesi:** Özel kanunlarla kurul, kurum veya üst kurul şeklinde teşkilatlanmış ve 5018 sayılı Kanuna ekli (III) sayılı cetvelde yer alan her bir düzenleyici ve denetleyici kurumun bütçesini,

**Faiz Dışı Denge:** Bütçe gelirleri toplamından faiz giderleri hariç bütçe giderleri toplamının çıkarılmasıyla bulunan dengeyi,

**Genel Bütçe:** Devlet tüzel kişiliğine dahil olan ve 5018 sayılı Kanuna ekli (I) sayılı cetvelde yer alan kamu idarelerinin bütçesini,

**Merkezi Yönetim Bütçesi:** 5018 sayılı Kamu Mali Yönetimi ve Kontrol Kanununa ekli (I), (II) ve (III) sayılı cetvellere yer alan kamu idarelerinin bütçelerini,

**Sermaye Giderleri:** Bütçe kanunları ile belirlenmiş asgari değeri aşan ve normal ömrü bir yıldan daha uzun olan mal ve hizmet alımlarını,

**Sermaye Transferleri:** Bina ve diğer inşaat işleri, ulaşım araçları, makineler, demirbaşlar gibi sermaye nitelikli harcamaların finansmanı amacıyla kişi ve kurumlara yapılan karşılıksız ödemeleri,

**Özel Bütçe:** Bir bakanlığa bağlı veya ilgili olarak belirli bir kamu hizmetini yürütmek üzere kurulan, gelir tahsis edilen, bu gelirlerden harcama yapma yetkisi verilen, kuruluş ve çalışma esasları özel kanunla düzenlenen ve 5018 sayılı Kanuna ekli (II) sayılı cetvelde yer alan her bir kamu idaresinin bütçesini,

**Özel Gelirler:** Kurumun faaliyeti sonucu elde edilen ve merkezi yönetim kapsamındaki başka bir birimden aktarılmayan gelir kalemlerini,

ifade etmektedir.

T.C.  
HAZİNE VE MALİYE BAKANLIĞI  
Devlet mh. Dikmen Cd. No:12 G Blok  
Dikmen Çankaya 06420 ANKARA  
[www.bumko.gov.tr](http://www.bumko.gov.tr) [abgr@bumko.gov.tr](mailto:abgr@bumko.gov.tr)