

T.C.
HAZİNE VE MALİYE BAKANLIĞI



Aylık
Bütçe Gerçekleşmeleri Raporu

2018 Kasım

Kasım 2018 Dönemi Bütçe Gerçekleşmeleri

2017 yılı Kasım ayında 8,5 milyar TL fazla veren bütçe, 2018 yılı Kasım ayında 7,6 milyar TL fazla vermiştir.

2017 yılı Kasım ayında 13,6 milyar TL faiz dışı fazla verilmiş iken 2018 yılı Kasım ayında 14,8 milyar TL faiz dışı fazla verilmiştir.

2018 yılı Kasım ayında bütçe gelirleri bir önceki yılın aynı ayına göre yüzde 25,6 oranında artarak 81,9 milyar TL olmuştur. Bütçe giderleri ise yüzde 31,1 oranında artarak 74,3 milyar TL olarak gerçekleşmiştir.

2018 yılı Kasım ayında vergi gelirleri geçen yılın aynı ayına göre yüzde 16,4 oranında artarak 67,9 milyar TL olarak gerçekleşmiştir. Faiz hariç bütçe giderleri ise yüzde 30,2 oranında artarak 67,1 milyar TL olmuştur.

Ocak-Kasım 2018 Dönemi Bütçe Gerçekleşmeleri

2017 yılı Ocak-Kasım döneminde 26,5 milyar TL açık veren bütçe, 2018 yılı Ocak-Kasım döneminde 54,5 milyar TL açık vermiştir.

2017 yılı Ocak-Kasım döneminde 28,8 milyar TL faiz dışı fazla verilmiş iken 2018 yılı Ocak-Kasım döneminde 17,3 milyar TL faiz dışı fazla verilmiştir.

2018 yılı Ocak-Kasım döneminde bütçe gelirleri bir önceki yılın aynı dönemine göre yüzde 20,2 oranında artarak 690,8 milyar TL olmuştur. Bütçe giderleri ise yüzde 24 oranında artarak 745,4 milyar TL olarak gerçekleşmiştir.

2018 yılı Ocak-Kasım döneminde vergi gelirleri geçen yılın aynı dönemine göre yüzde 17,7 oranında artarak 575,8 milyar TL olarak gerçekleşmiştir. Faiz hariç bütçe giderleri ise yüzde 23,4 oranında artarak 673,5 milyar TL olmuştur.

A. KASIM 2018 MERKEZİ YÖNETİM BÜTÇE GERÇEKLEŞMELERİ

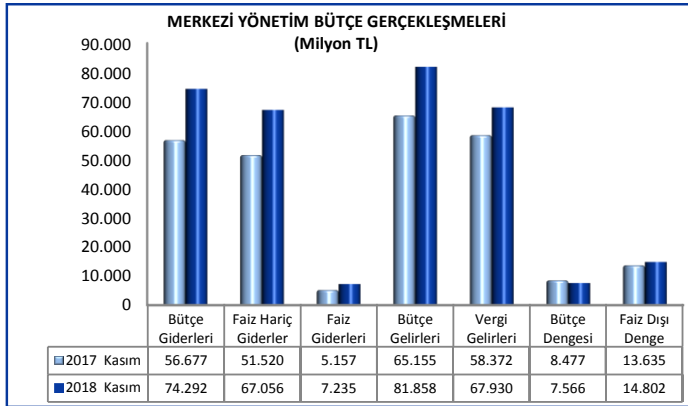
1. BÜTÇE DENGESİ

2018 yılı merkezi yönetim bütçesi Kasım ayı bütçe giderleri, bütçe gelirleri, bütçe dengesi ve faiz dışı denge gerçekleştirmeleri aşağıdaki tabloda yer almaktadır.

MERKEZİ YÖNETİM BÜTÇE GERÇEKLEŞMELERİ							
Milyon TL	2017			2018			Değişim Oranı (%)
	Yıllık Gerç.	Kasım		Bütçe	Kasım		
		Gerç.	%		Gerç.	%	
Bütçe Giderleri	678.269	56.677	8,4	762.753	74.292	9,7	31,1
Faiz Hariç Giderler	621.557	51.520	8,3	691.053	67.056	9,7	30,2
Faiz Giderleri	56.712	5.157	9,1	71.700	7.235	10,1	40,3
Bütçe Gelirleri	630.490	65.155	10,3	696.829	81.858	11,7	25,6
Vergi Gelirleri	536.617	58.372	10,9	599.425	67.930	11,3	16,4
Bütçe Dengesi	-47.779	8.477	-17,7	-65.924	7.566	-11,5	-10,7
Faiz Dışı Denge	8.932	13.635	152,6	5.776	14.802	256,3	8,6

Merkezi yönetim bütçesi 2017 yılı Kasım ayında 8 milyar 477 milyon TL fazla vermiş iken 2018 yılı Kasım ayında 7 milyar 566 milyon TL fazla vermiştir.

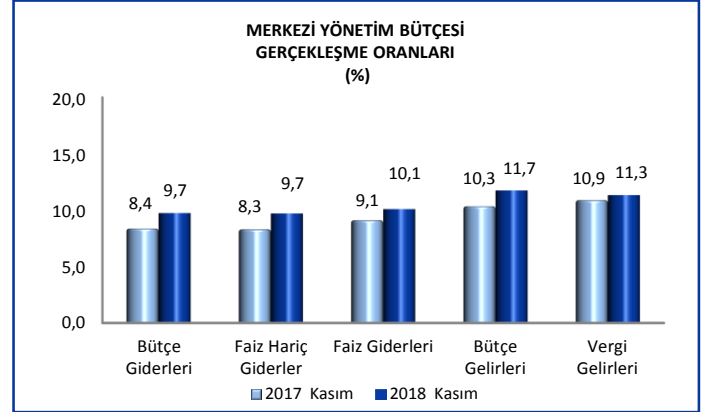
2017 yılı Kasım ayında 13 milyar 635 milyon TL faiz dışı fazla verilmiş iken 2018 yılı Kasım ayında 14 milyar 802 milyon TL faiz dışı fazla verilmiştir.



2017 yılı Kasım ayında bütçe giderleri 56 milyar 677 milyon TL olarak gerçekleşmiş iken 2018 yılının aynı ayında yüzde 31,1 oranında artarak 74 milyar 292 milyon TL olmuştur.

2017 yılı Kasım ayında faiz hariç bütçe giderleri 51 milyar 520 milyon TL olarak gerçekleşmiş iken 2018 yılı Kasım ayında yüzde 30,2 oranında artarak 67 milyar 56 milyon TL olmuştur.

Diğer taraftan 2018 yılı Kasım ayında faiz giderleri geçen yılın aynı ayına göre yüzde 40,3 oranında artarak 7 milyar 235 milyon TL olarak gerçekleşmiştir.



2017 yılı Kasım ayında 65 milyar 155 milyon TL olan bütçe gelirleri, 2018 yılı Kasım ayında yüzde 25,6 oranında artarak 81 milyar 858 milyon TL olarak gerçekleşmiştir. Vergi gelirleri ise yüzde 16,4 oranında artarak 67 milyar 930 milyon TL olmuştur.

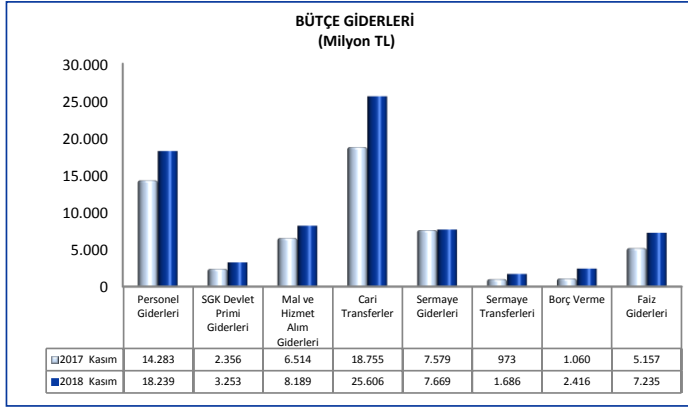
2. BÜTÇE GİDERLERİ

2018 yılı Kasım ayı bütçe giderlerinin ekonomik sınıflandırmaya göre gerçekleştirmeleri aşağıdaki tabloda yer almaktadır.

BÜTÇE GİDERLERİ							
Milyon TL	2017			2018			Değişim Oranı (%)
	Yıllık Gerç.	Kasım		Bütçe	Kasım		
		Gerç.	%		Gerç.	%	
Bütçe Giderleri	678.269	56.677	8,4	762.753	74.292	9,7	31,1
Faiz Hariç Giderler	621.557	51.520	8,3	691.053	67.056	9,7	30,2
Personel Giderleri	162.146	14.283	8,8	183.127	18.239	10,0	27,7
SGK Devlet Primi Giderleri	27.272	2.356	8,6	30.792	3.253	10,6	38,0
Mal ve Hizmet Alım Giderleri	63.600	6.514	10,2	66.069	8.189	12,4	25,7
Cari Transferler	270.924	18.755	6,9	299.399	25.606	8,6	36,5
Sermaye Giderleri	70.983	7.579	10,7	68.794	7.669	11,1	1,2
Sermaye Transferleri	13.342	973	7,3	15.324	1.686	11,0	73,2
Borç Verme	13.291	1.060	8,0	20.231	2.416	11,9	128,0
Yedek Ödenekler	0	0		7.318	0		
Faiz Giderleri	56.712	5.157	9,1	71.700	7.235	10,1	40,3

2018 yılı merkezi yönetim bütçe giderleri için öngörülen 762 milyar 753 milyon TL ödenekten Kasım ayında 74 milyar 292 milyon TL gider gerçekleştirilmiştir. Geçen yılın aynı ayında ise 56 milyar 677 milyon TL harcama yapılmıştır.

2018 yılı Kasım ayında, faiz hariç giderler için öngörülen 691 milyar 53 milyon TL ödeneğin yüzde 9,7'si kullanılarak 67 milyar 56 milyon TL gider gerçekleştirilmiştir.



Personel giderleri, geçen yılın aynı ayına göre yüzde 27,7 oranında artarak 18 milyar 239 milyon TL olmuştur. 2018 yılı Kasım ayında, personel giderleri için bütçede öngörülen 183 milyar 127 milyon TL ödeneğin yüzde 10'u kullanılmıştır.

2018 yılı Kasım ayında sosyal güvenlik kurumlarına devlet primi giderleri geçen yılın aynı ayına göre yüzde 38 oranında artarak 3 milyar 253 milyon TL olmuş ve bütçede öngörülen 30 milyar 792 milyon TL ödeneğin yüzde 10,6'sı bu ayda kullanılmıştır.

2018 yılı Kasım ayında mal ve hizmet alım giderleri geçen yılın aynı ayına göre yüzde 25,7 oranında artarak 8 milyar 189 milyon TL olarak gerçekleşmiş ve bütçede öngörülen 66 milyar 69 milyon TL ödeneğin yüzde 12,4'ü bu ayda kullanılmıştır.

2018 yılı Kasım ayında cari transferler geçen yılın aynı ayına göre yüzde 36,5 oranında artarak 25 milyar 606 milyon TL olarak gerçekleşmiş ve bütçede öngörülen 299 milyar 399 milyon TL ödeneğin yüzde 8,6'sı bu ayda kullanılmıştır.

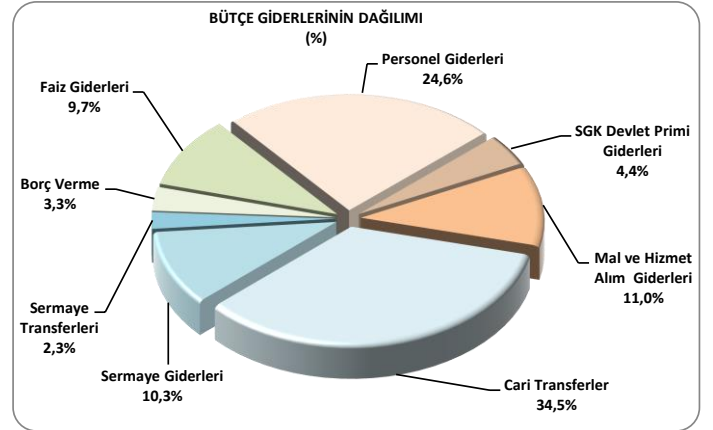
2018 yılı Kasım ayında sağlık, emeklilik ve sosyal yardım giderleri için 12 milyar 804 milyon TL transfer yapılmıştır. Sosyal güvenlik primi işveren hissesinin 5 puanlık kısmının Hazine tarafından ödenmesi amacıyla yapılan transfer tutarı ise 1 milyar 588 milyon TL'dir.

2018 yılı Kasım ayında cari transferler içinde yer alan tarımsal destekleme ödemeleri 634 milyon TL, mahalli idare payları ise 5 milyar 701 milyon TL olarak gerçekleşmiştir.

2018 yılı Kasım ayında 7 milyar 669 milyon TL sermaye gideri, 1 milyar 686 milyon TL sermaye transferi yapılmıştır. Borç verme giderleri ise 2 milyar 416 milyon TL olarak gerçekleşmiştir.

Faiz giderleri 2018 yılı Kasım ayında geçen yılın aynı ayına göre yüzde 40,3 oranında artarak 7 milyar 235 milyon TL olmuştur.

2018 yılı Kasım ayı bütçe giderlerinin dağılımına aşağıdaki grafikte yer verilmiştir.



3. BÜTÇE GELİRLERİ

2018 yılı Kasım ayı bütçe gelir gerçekleştirmeleri aşağıdaki tabloda yer almaktadır.

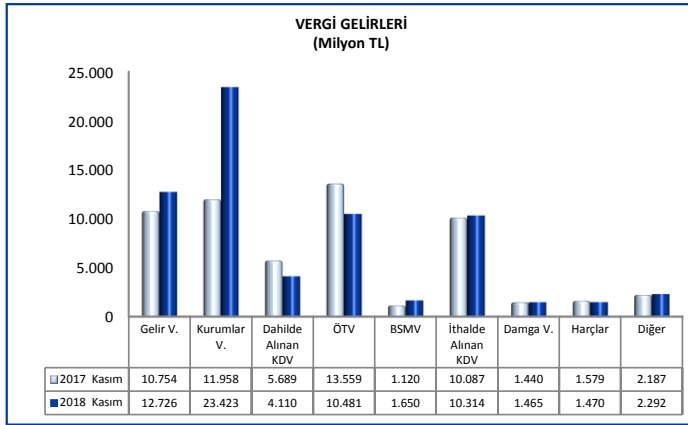
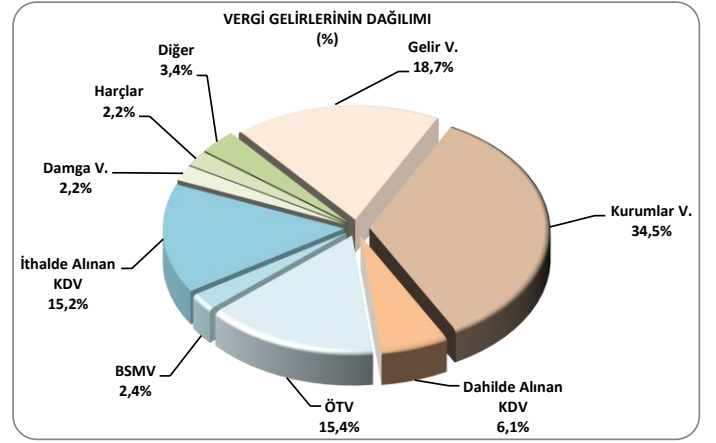
Milyon TL	BÜTÇE GELİRLERİ						Değişim Oranı (%)
	2017			2018			
	Yıllık Gerç.	Kasım Gerç.	%	Bütçe Gerç.	Kasım %	Kasım	
Bütçe Gelirleri	630.490	65.155	10,3	696.829	81.858	11,7	25,6
Genel Bütçe Gelirleri	607.138	63.274	10,4	681.350	78.737	11,6	24,4
Vergi Gelirleri	536.617	58.372	10,9	599.425	67.930	11,3	16,4
Gelir Vergisi	112.401	10.754	9,6	122.734	12.726	10,4	18,3
Kurumlar Vergisi	52.906	11.958	22,6	65.780	23.423	35,6	95,9
Dahilde Alınan Katma Değer Vergisi	55.584	5.689	10,2	66.015	4.110	6,2	-27,8
Özel Tüketim Vergisi	138.339	13.559	9,8	146.524	10.481	7,2	-22,7
Banka ve Sigorta Muameleleri Vergisi	13.270	1.120	8,4	15.250	1.650	10,8	47,3
İthalde Alınan Katma Değer Vergisi	100.096	10.087	10,1	107.774	10.314	9,6	2,2
Damga Vergisi	15.596	1.440	9,2	17.760	1.465	8,3	1,8
Harçlar	19.237	1.579	8,2	23.336	1.470	6,3	-6,9
Diğer	29.189	2.187	7,5	34.253	2.292	6,7	4,8
Vergi Dışı Diğer Gelirler	70.520	4.902	7,0	81.925	10.807	13,2	120,5
Özel Bütçeli İdarelerin Öz Gelirleri	19.148	1.683	8,8	10.871	2.760	25,4	64,0
Düzen. ve Denet. Kurumların Gelirleri	4.204	198	4,7	4.609	361	7,8	82,3

2017 yılı Kasım ayında bütçe gelirleri 65 milyar 155 milyon TL iken 2018 yılının aynı ayında yüzde 25,6 oranında artarak 81 milyar 858 milyon TL olarak gerçekleşmiştir.

2018 yılı Kasım ayı vergi gelirleri tahsilatı geçen yılın aynı ayına göre yüzde 16,4 oranında artarak 67 milyar 930 milyon TL olmuştur.

2018 yılı Kasım ayında genel bütçe vergi dışı diğer gelirleri geçen yılın aynı ayına göre yüzde 120,5 oranında artarak 10 milyar 807 milyon TL olarak gerçekleşmiştir.

2018 yılı Kasım ayında özel bütçeli idarelerin öz gelirleri 2 milyar 760 milyon TL, düzenleyici ve denetleyici kurumların gelirleri ise 361 milyon TL olmuştur.



Vergi türleri itibarıyla 2018 yılı Kasım ayı gerçekleştirmelerine bakıldığında geçen yılın aynı ayına göre; kurumlar vergisi yüzde 95,9, banka ve sigorta muameleleri vergisi yüzde 47,3, gelir vergisi yüzde 18,3, ithalde alınan katma değer vergisi yüzde 2,2 ve damga vergisi yüzde 1,8 oranında artarken; dahilde alınan katma değer vergisi yüzde 27,8, özel tüketim vergisi yüzde 22,7 ve harçlar yüzde 6,9 oranında azalmıştır. Diğer vergiler tahsilatı ise yüzde 4,8 oranında artmıştır.

2018 yılı Kasım ayı vergi gelirlerinin dağılımına aşağıdaki grafikte yer verilmiştir.

B. OCAK-KASIM 2018 MERKEZİ YÖNETİM BÜTÇE GERÇEKLEŞMELERİ

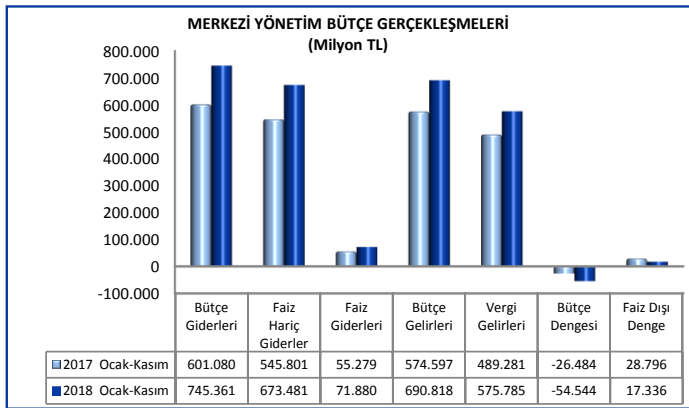
1. BÜTÇE DENGESİ

2018 yılı merkezi yönetim bütçesi Ocak-Kasım dönemi bütçe giderleri, bütçe gelirleri, bütçe dengesi ve faiz dışı denge gerçekleştirmeleri aşağıdaki tabloda yer almaktadır.

MERKEZİ YÖNETİM BÜTÇE GERÇEKLEŞMELERİ							
Milyon TL	2017			2018			Değişim Oranı (%)
	Yıllık Gerç.	Ocak-Kasım		Bütçe Gerç.	Ocak-Kasım		
		Gerç.	%		Gerç.	%	
Bütçe Giderleri	678.269	601.080	88,6	762.753	745.361	97,7	24,0
Faiz Hariç Giderler	621.557	545.801	87,8	691.053	673.481	97,5	23,4
Faiz Giderleri	56.712	55.279	97,5	71.700	71.880	100,3	30,0
Bütçe Gelirleri	630.490	574.597	91,1	696.829	690.818	99,1	20,2
Vergi Gelirleri	536.617	489.281	91,2	599.425	575.785	96,1	17,7
Bütçe Dengesi	-47.779	-26.484	55,4	-65.924	-54.544	82,7	-106,0
Faiz Dışı Denge	8.932	28.796	322,4	5.776	17.336	300,1	-39,8

Merkezi yönetim bütçesi 2017 yılı Ocak-Kasım döneminde 26 milyar 484 milyon TL açık vermiş iken 2018 yılı Ocak-Kasım döneminde 54 milyar 544 milyon TL açık vermiştir.

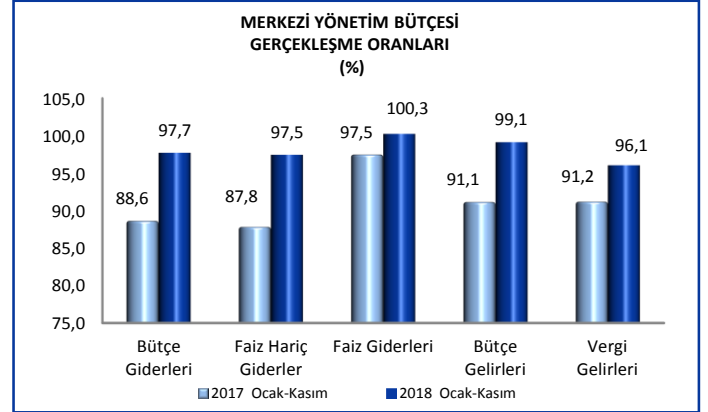
2017 yılı Ocak-Kasım döneminde 28 milyar 796 milyon TL faiz dışı fazla verilmiş iken 2018 yılı Ocak-Kasım döneminde 17 milyar 336 milyon TL faiz dışı fazla verilmiştir.



2017 yılı Ocak-Kasım döneminde bütçe giderleri 601 milyar 80 milyon TL olarak gerçekleşmiş iken 2018 yılının aynı döneminde yüzde 24 oranında artarak 745 milyar 361 milyon TL olmuştur.

2017 yılı Ocak-Kasım döneminde faiz hariç bütçe giderleri 545 milyar 801 milyon TL olarak gerçekleşmiş iken 2018 yılı Ocak-Kasım döneminde yüzde 23,4 oranında artarak 673 milyar 481 milyon TL olmuştur.

Diğer taraftan 2018 yılı Ocak-Kasım döneminde faiz giderleri geçen yılın aynı dönemine göre yüzde 30 oranında artarak 71 milyar 880 milyon TL olarak gerçekleşmiştir.



2017 yılı Ocak-Kasım döneminde 574 milyar 597 milyon TL olan bütçe gelirleri, 2018 yılının aynı döneminde yüzde 20,2 oranında artarak 690 milyar 818 milyon TL olarak gerçekleşmiştir. Bu dönemde vergi gelirleri ise yüzde 17,7 oranında artarak 575 milyar 785 milyon TL olmuştur.

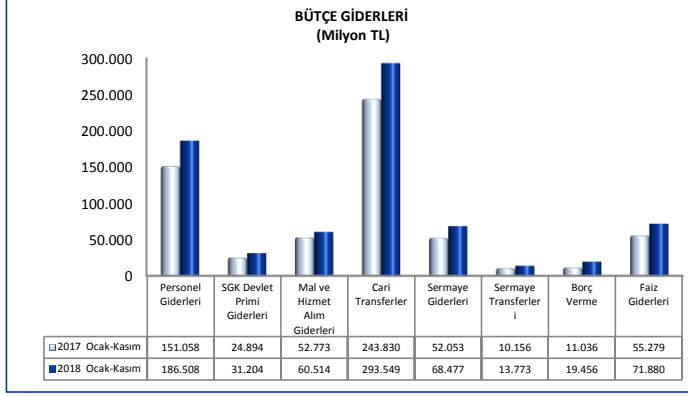
2. BÜTÇE GİDERLERİ

2018 yılı Ocak-Kasım dönemi bütçe giderlerinin ekonomik sınıflandırmaya göre gerçekleştirmeleri aşağıdaki tabloda yer almaktadır.

BÜTÇE GİDERLERİ							
Milyon TL	2017			2018			Değişim Oranı (%)
	Yıllık Gerç.	Ocak-Kasım		Bütçe Gerç.	Ocak-Kasım		
		Gerç.	%		Gerç.	%	
Bütçe Giderleri	678.269	601.080	88,6	762.753	745.361	97,7	24,0
Faiz Hariç Giderler	621.557	545.801	87,8	691.053	673.481	97,5	23,4
Personel Giderleri	162.146	151.058	93,2	183.127	186.508	101,8	23,5
SGK Devlet Primi Giderleri	27.272	24.894	91,3	30.792	31.204	101,3	25,3
Mal ve Hizmet Alım Giderleri	63.600	52.773	83,0	66.069	60.514	91,6	14,7
Cari Transferler	270.924	243.830	90,0	299.399	293.549	98,0	20,4
Sermaye Giderleri	70.983	52.053	73,3	68.794	68.477	99,5	31,6
Sermaye Transferleri	13.342	10.156	76,1	15.324	13.773	89,9	35,6
Borç Verme	13.291	11.036	83,0	20.231	19.456	96,2	76,3
Yedek Ödenekler	0	0		7.318	0		
Faiz Giderleri	56.712	55.279	97,5	71.700	71.880	100,3	30,0

2018 yılı Ocak-Kasım döneminde merkezi yönetim bütçe giderleri 745 milyar 361 milyon TL olarak gerçekleşmiştir.

Personel giderleri, 2018 yılı Ocak-Kasım döneminde geçen yılın aynı dönemine göre yüzde 23,5 oranında artarak 186 milyar 508 milyon TL olmuştur.



2018 yılı Ocak-Kasım döneminde sosyal güvenlik kurumlarına devlet primi giderleri ise geçen yılın aynı dönemine göre yüzde 25,3 oranında artarak 31 milyar 204 milyon TL olmuştur.

2018 yılı Ocak-Kasım döneminde mal ve hizmet alım giderleri geçen yılın aynı dönemine göre yüzde 14,7 oranında artarak 60 milyar 514 milyon TL olarak gerçekleşmiştir.

2018 yılı Ocak-Kasım döneminde cari transferler geçen yılın aynı dönemine göre yüzde 20,4 oranında artarak 293 milyar 549 milyon TL olarak gerçekleşmiştir.

2018 yılı Ocak-Kasım döneminde sağlık, emeklilik ve sosyal yardım giderleri için geçen yılın aynı dönemine göre yüzde 14 oranında artışla 139 milyar 411 milyon TL transfer yapılmıştır. Aynı dönemde sosyal güvenlik primi işveren hissesinin 5 puanlık kısmının Hazine tarafından ödenmesi amacıyla yapılan transfer tutarı ise 18 milyar 667 milyon TL'dir.

2018 yılı Ocak-Kasım döneminde cari transferler içinde yer alan tarımsal destekleme ödemeleri 12 milyar 554 milyon TL olarak gerçekleşmiştir.

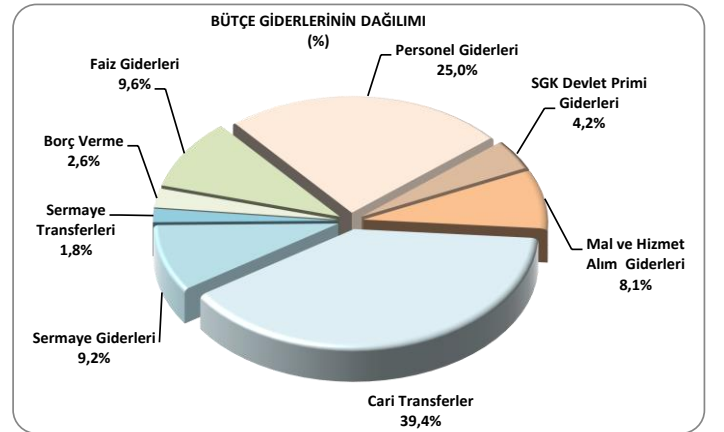
Mahalli idare payları ise 2018 yılı Ocak-Kasım döneminde geçen yılın aynı dönemine göre yüzde 19,4 oranında artarak 64 milyar 389 milyon TL olmuştur.

2018 yılı Ocak-Kasım döneminde 68 milyar 477 milyon TL sermaye gideri, 13 milyar 773 milyon TL sermaye transferi yapılmıştır.

Borç verme giderleri 2018 yılı Ocak-Kasım döneminde 19 milyar 456 milyon TL olarak gerçekleşmiştir.

Faiz giderleri 2018 yılı Ocak-Kasım döneminde geçen yılın aynı dönemine göre yüzde 30 oranında artarak 71 milyar 880 milyon TL olmuştur.

2018 yılı Ocak-Kasım dönemi bütçe giderlerinin dağılımına aşağıdaki grafikte yer verilmiştir.



3. BÜTÇE GELİRLERİ

2018 yılı Ocak-Kasım dönemi bütçe gelirler gerçekleşmeleri aşağıdaki tabloda yer almaktadır.

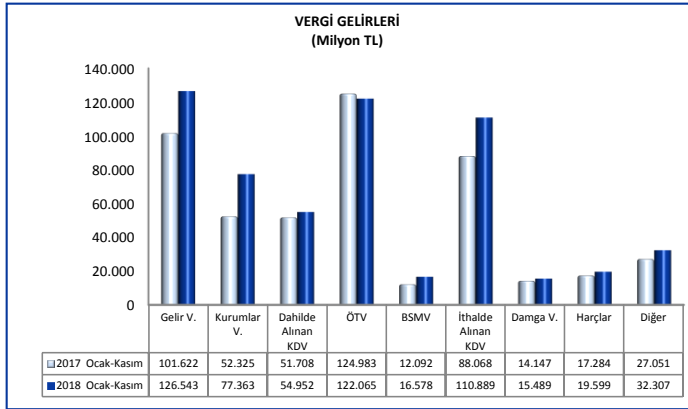
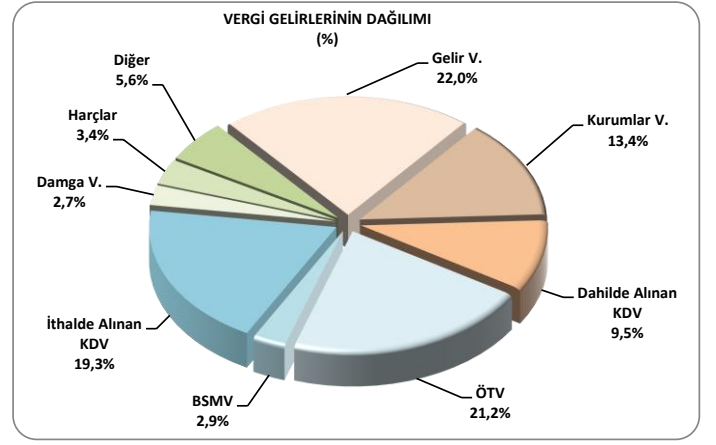
Milyon TL	BÜTÇE GELİRLERİ						Değişim Oranı (%)
	2017			2018			
	Yıllık Gerç.	Ocak-Kasım Gerç.	%	Bütçe Gerç.	Ocak-Kasım Gerç.	%	
Bütçe Gelirleri	630.490	574.597	91,1	696.829	690.818	99,1	20,2
Genel Bütçe Gelirleri	607.138	554.053	91,3	681.350	665.691	97,7	20,1
Vergi Gelirleri	536.617	489.281	91,2	599.425	575.785	96,1	17,7
Gelir Vergisi	112.401	101.622	90,4	122.734	126.543	103,1	24,5
Kurumlar Vergisi	52.906	52.325	98,9	65.780	77.363	117,6	47,8
Dahilde Alınan Katma Değer Vergisi	55.584	51.708	93,0	66.015	54.952	83,2	6,3
Özel Tüketim Vergisi	138.339	124.983	90,3	146.524	122.065	83,3	-2,3
Banka ve Sigorta Muameleleri Vergisi	13.270	12.092	91,1	15.250	16.578	108,7	37,1
İthalde Alınan Katma Değer Vergisi	100.096	88.068	88,0	107.774	110.889	102,9	25,9
Dama Vergisi	15.596	14.147	90,7	17.760	15.489	87,2	9,5
Harçlar	19.237	17.284	89,8	23.336	19.599	84,0	13,4
Diğer	29.189	27.051	92,7	34.253	32.307	94,3	19,4
Vergi Dışı Diğer Gelirler	70.520	64.772	91,8	81.925	89.906	109,7	38,8
Özel Bütçeli İdarelerin Öz Gelirleri	19.148	16.520	86,3	10.871	20.250	186,3	22,6
Düzen. ve Denet. Kurumların Gelirleri	4.204	4.024	95,7	4.609	4.876	105,8	21,2

2017 yılı Ocak-Kasım döneminde bütçe gelirleri 574 milyar 597 milyon TL iken 2018 yılının aynı döneminde yüzde 20,2 oranında artarak 690 milyar 818 milyon TL olarak gerçekleşmiştir.

2018 yılı Ocak-Kasım dönemi vergi gelirleri tahsilatı ise geçen yılın aynı dönemine göre yüzde 17,7 oranında artarak 575 milyar 785 milyon TL olmuştur.

2018 yılı Ocak-Kasım döneminde genel bütçe vergi dışı diğer gelirleri geçen yılın aynı dönemine göre yüzde 38,8 oranında artarak 89 milyar 906 milyon TL olarak gerçekleşmiştir.

2018 yılı Ocak-Kasım döneminde özel bütçeli idarelerin öz gelirleri 20 milyar 250 milyon TL, düzenleyici ve denetleyici kurumların gelirleri ise 4 milyar 876 milyon TL olmuştur.



Vergi türleri itibarıyla 2018 yılı Ocak-Kasım dönemi gerçekleştirmelerine bakıldığında geçen yılın aynı dönemine göre; kurumlar vergisi yüzde 47,8, banka ve sigorta muameleleri vergisi yüzde 37,1, ithalde alınan katma değer vergisi yüzde 25,9, gelir vergisi yüzde 24,5, harçlar yüzde 13,4, damga vergisi yüzde 9,5 ve dahilde alınan katma değer vergisi yüzde 6,3 oranında artarken; özel tüketim vergisi yüzde 2,3 oranında azalmıştır. Diğer vergiler tahsilatı ise yüzde 19,4 oranında artmıştır.

2018 yılı Ocak-Kasım dönemi vergi gelirlerinin dağılımına aşağıdaki grafikte yer verilmiştir.

C. TANIMLAR

Bütçe: Belirli bir dönemdeki gelir ve gider tahminleri ile bunların uygulanmasına ilişkin hususları gösteren ve usulüne uygun olarak yürürlüğe konulan belgeyi,

Bütçe Dengesi: Bütçeye konulan harcama yetkisi (ödenek) çerçevesinde kamu idarelerince nakden veya mahsuben ödenen bütçe giderleri ile tahsil edilen bütçe gelirleri tutarları arasındaki farkı,

Bütçe Gelirleri: Kanunlarına dayanılarak toplanan vergi, resim, harç, fon kesintisi, pay veya benzeri gelirler, faiz, zam ve ceza gelirleri, taşınır ve taşınmazlardan elde edilen her türlü gelirler ile hizmet karşılığı elde edilen gelirler, borçlanma araçlarının primli satışı suretiyle elde edilen gelirler, sosyal güvenlik primi kesintileri, alınan bağış ve yardımlar ile diğer gelirleri,

Bütçe Giderleri: Kanunlarına dayanılarak yaptırılan iş, alınan mal ve hizmet bedelleri, sosyal güvenlik katkı payları, iç ve dış borç faizleri, borçlanma genel giderleri, borçlanma araçlarının iskontolu satışından doğan farklar, ekonomik, malî ve sosyal transferler, verilen bağış ve yardımlar ile diğer giderleri,

Cari Transferler: Sermaye birikimi hedeflemeyen ve cari nitelikli mal ve hizmet alımını finanse etmek amacıyla yapılan karşılıksız ödemeleri,

Düzenleyici ve Denetleyici Kurum Bütçesi: Özel kanunlarla kurul, kurum veya üst kurul şeklinde teşkilatlanan ve 5018 sayılı Kanuna ekli (III) sayılı cetvelde yer alan her bir düzenleyici ve denetleyici kurumun bütçesini,

Faiz Dışı Denge: Bütçe gelirleri toplamından faiz giderleri hariç bütçe giderleri toplamının çıkarılmasıyla bulunan dengeyi,

Genel Bütçe: Devlet tüzel kişiliğine dahil olan ve 5018 sayılı Kanuna ekli (I) sayılı cetvelde yer alan kamu idarelerinin bütçesini,

Merkezi Yönetim Bütçesi: 5018 sayılı Kamu Mali Yönetimi ve Kontrol Kanununa ekli (I), (II) ve (III) sayılı cetvellerde yer alan kamu idarelerinin bütçelerini,

Sermaye Giderleri: Bütçe kanunları ile belirlenmiş asgari değeri aşan ve normal ömrü bir yıldan daha uzun olan mal ve hizmet alımlarını,

Sermaye Transferleri: Bina ve diğer inşaat işleri, ulaşım araçları, makineler, demirbaşlar gibi sermaye nitelikli harcamaların finansmanı amacıyla kişi ve kurumlara yapılan karşılıksız ödemeleri,

Özel Bütçe: Bir bakanlığa bağlı veya ilgili olarak belirli bir kamu hizmetini yürütmek üzere kurulan, gelir tahsis edilen, bu gelirlerden harcama yapma yetkisi verilen, kuruluş ve çalışma esasları özel kanunla düzenlenen ve 5018 sayılı Kanuna ekli (II) sayılı cetvelde yer alan her bir kamu idaresinin bütçesini,

Özgelirler: Kurumun faaliyeti sonucu elde edilen ve merkezi yönetim kapsamındaki başka bir birimden aktarılmayan gelir kalemlerini,

ifade etmektedir.

T.C.
HAZİNE VE MALİYE BAKANLIĞI
Devlet mh. Dikmen Cd. No:12 G Blok
Dikmen Çankaya 06420 ANKARA
www.bumko.gov.tr abgr@bumko.gov.tr