

T.C.
HAZİNE VE MALİYE BAKANLIĞI



Aylık
Bütçe Gerçekleşmeleri Raporu

2018 Ekim

Ekim 2018 Dönemi Bütçe Gerçekleşmeleri

2017 yılı Ekim ayında 3,3 milyar TL açık veren bütçe, 2018 yılı Ekim ayında 5,4 milyar TL açık vermiştir.

2017 yılı Ekim ayında 197 milyon TL faiz dışı fazla verilmiş iken 2018 yılı Ekim ayında 1,2 milyar TL faiz dışı açık verilmiştir.

2018 yılı Ekim ayında bütçe gelirleri bir önceki yılın aynı ayına göre yüzde 17,6 oranında artarak 62,1 milyar TL olmuştur. Bütçe giderleri ise yüzde 20,2 oranında artarak 67,5 milyar TL olarak gerçekleşmiştir.

2018 yılı Ekim ayında vergi gelirleri geçen yılın aynı ayına göre yüzde 6,5 oranında artarak 48,5 milyar TL olarak gerçekleşmiştir. Faiz hariç bütçe giderleri ise yüzde 20,3 oranında artarak 63,3 milyar TL olmuştur.

Ocak-Ekim 2018 Dönemi Bütçe Gerçekleşmeleri

2017 yılı Ocak-Ekim döneminde 35 milyar TL açık veren bütçe, 2018 yılı Ocak-Ekim döneminde 62,1 milyar TL açık vermiştir.

2017 yılı Ocak-Ekim döneminde 15,2 milyar TL faiz dışı fazla verilmiş iken 2018 yılı Ocak-Ekim döneminde 2,5 milyar TL faiz dışı fazla verilmiştir.

2018 yılı Ocak-Ekim döneminde bütçe gelirleri bir önceki yılın aynı dönemine göre yüzde 19,5 oranında artarak 609 milyar TL olmuştur. Bütçe giderleri ise yüzde 23,3 oranında artarak 671,1 milyar TL olarak gerçekleşmiştir.

2018 yılı Ocak-Ekim döneminde vergi gelirleri geçen yılın aynı dönemine göre yüzde 17,9 oranında artarak 507,9 milyar TL olarak gerçekleşmiştir. Faiz hariç bütçe giderleri ise yüzde 22,7 oranında artarak 606,4 milyar TL olmuştur.

A. EKİM 2018 MERKEZİ YÖNETİM BÜTÇE GERÇEKLEŞMELERİ

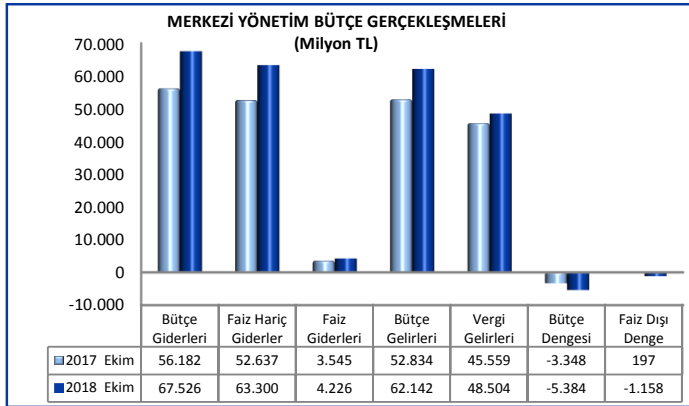
1. BÜTÇE DENGESİ

2018 yılı merkezi yönetim bütçesi Ekim ayı bütçe giderleri, bütçe gelirleri, bütçe dengesi ve faiz dışı denge gerçekleştirmeleri aşağıdaki tabloda yer almaktadır.

MERKEZİ YÖNETİM BÜTÇE GERÇEKLEŞMELERİ							
Milyon TL	2017			2018			Değişim Oranı (%)
	Yıllık Gerç.	Ekim		Bütçe	Ekim		
		Gerç.	%		Gerç.	%	
Bütçe Giderleri	678.269	56.182	8,3	762.753	67.526	8,9	20,2
Faiz Hariç Giderler	621.557	52.637	8,5	691.053	63.300	9,2	20,3
Faiz Giderleri	56.712	3.545	6,3	71.700	4.226	5,9	19,2
Bütçe Gelirleri	630.490	52.834	8,4	696.829	62.142	8,9	17,6
Vergi Gelirleri	536.617	45.559	8,5	599.425	48.504	8,1	6,5
Bütçe Dengesi	-47.779	-3.348	7,0	-65.924	-5.384	8,2	-60,8
Faiz Dışı Denge	8.932	197	2,2	5.776	-1.158	-20,1	-687,9

Merkezi yönetim bütçesi 2017 yılı Ekim ayında 3 milyar 348 milyon TL açık vermiş iken 2018 yılı Ekim ayında 5 milyar 384 milyon TL açık vermiştir.

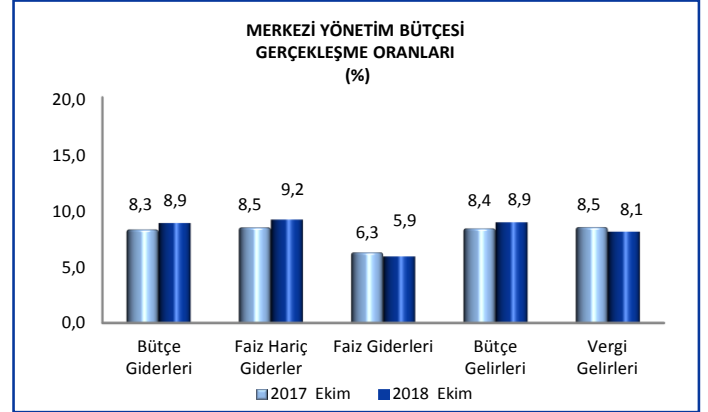
2017 yılı Ekim ayında 197 milyon TL faiz dışı fazla verilmiş iken 2018 yılı Ekim ayında 1 milyar 158 milyon TL faiz dışı açık verilmiştir.



2017 yılı Ekim ayında bütçe giderleri 56 milyar 182 milyon TL olarak gerçekleşmiş iken 2018 yılının aynı ayında yüzde 20,2 oranında artarak 67 milyar 526 milyon TL olmuştur.

2017 yılı Ekim ayında faiz hariç bütçe giderleri 52 milyar 637 milyon TL olarak gerçekleşmiş iken 2018 yılı Ekim ayında yüzde 20,3 oranında artarak 63 milyar 300 milyon TL olmuştur.

Diğer taraftan 2018 yılı Ekim ayında faiz giderleri geçen yılın aynı ayına göre yüzde 19,2 oranında artarak 4 milyar 226 milyon TL olarak gerçekleşmiştir.



2017 yılı Ekim ayında 52 milyar 834 milyon TL olan bütçe gelirleri, 2018 yılı Ekim ayında yüzde 17,6 oranında artarak 62 milyar 142 milyon TL olarak gerçekleşmiştir. Vergi gelirleri ise yüzde 6,5 oranında artarak 48 milyar 504 milyon TL olmuştur.

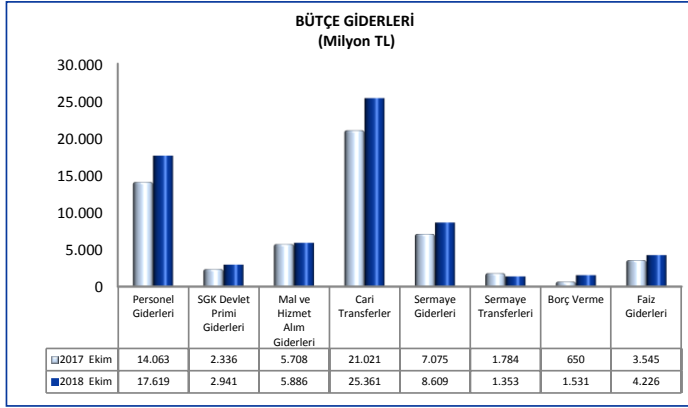
2. BÜTÇE GİDERLERİ

2018 yılı Ekim ayı bütçe giderlerinin ekonomik sınıflandırmaya göre gerçekleştirmeleri aşağıdaki tabloda yer almaktadır.

BÜTÇE GİDERLERİ							
Milyon TL	2017			2018			Değişim Oranı (%)
	Yıllık Gerç.	Ekim		Bütçe	Ekim		
		Gerç.	%		Gerç.	%	
Bütçe Giderleri	678.269	56.182	8,3	762.753	67.526	8,9	20,2
Faiz Hariç Giderler	621.557	52.637	8,5	691.053	63.300	9,2	20,3
Personel Giderleri	162.146	14.063	8,7	183.127	17.619	9,6	25,3
SGK Devlet Primi Giderleri	27.272	2.336	8,6	30.792	2.941	9,6	25,9
Mal ve Hizmet Alım Giderleri	63.600	5.708	9,0	66.069	5.886	8,9	3,1
Cari Transferler	270.924	21.021	7,8	299.399	25.361	8,5	20,6
Sermaye Giderleri	70.983	7.075	10,0	68.794	8.609	12,5	21,7
Sermaye Transferleri	13.342	1.784	13,4	15.324	1.353	8,8	-24,2
Borç Verme	13.291	650	4,9	20.231	1.531	7,6	135,5
Yedek Ödenekler	0	0		7.318	0		
Faiz Giderleri	56.712	3.545	6,3	71.700	4.226	5,9	19,2

2018 yılı merkezi yönetim bütçe giderleri için öngörülen 762 milyar 753 milyon TL ödenekten Ekim ayında 67 milyar 526 milyon TL gider gerçekleştirilmiştir. Geçen yılın aynı ayında ise 56 milyar 182 milyon TL harcama yapılmıştır.

2018 yılı Ekim ayında, faiz hariç giderler için öngörülen 691 milyar 53 milyon TL ödeneğin yüzde 9,2'si kullanılarak 63 milyar 300 milyon TL gider gerçekleştirilmiştir.



Personel giderleri, geçen yılın aynı ayına göre yüzde 25,3 oranında artarak 17 milyar 619 milyon TL olmuştur. 2018 yılı Ekim ayında, personel giderleri için bütçede öngörülen 183 milyar 127 milyon TL ödeneğin yüzde 9,6'sı kullanılmıştır.

2018 yılı Ekim ayında sosyal güvenlik kurumlarına devlet primi giderleri geçen yılın aynı ayına göre yüzde 25,9 oranında artarak 2 milyar 941 milyon TL olmuş ve bütçede öngörülen 30 milyar 792 milyon TL ödeneğin yüzde 9,6'sı bu ayda kullanılmıştır.

2018 yılı Ekim ayında mal ve hizmet alım giderleri geçen yılın aynı ayına göre yüzde 3,1 oranında artarak 5 milyar 886 milyon TL olarak gerçekleşmiş ve bütçede öngörülen 66 milyar 69 milyon TL ödeneğin yüzde 8,9'u bu ayda kullanılmıştır.

2018 yılı Ekim ayında cari transferler geçen yılın aynı ayına göre yüzde 20,6 oranında artarak 25 milyar 361 milyon TL olarak gerçekleşmiş ve bütçede öngörülen 299 milyar 399 milyon TL ödeneğin yüzde 8,5'i bu ayda kullanılmıştır.

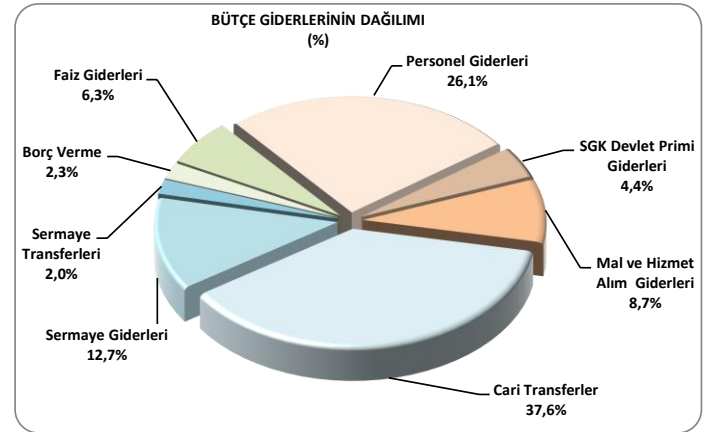
2018 yılı Ekim ayında sağlık, emeklilik ve sosyal yardım giderleri için 11 milyar 739 milyon TL transfer yapılmıştır. Sosyal güvenlik primi işveren hissesinin 5 puanlık kısmının Hazine tarafından ödenmesi amacıyla yapılan transfer tutarı ise 1 milyar 687 milyon TL'dir.

2018 yılı Ekim ayında cari transferler içinde yer alan tarımsal destekleme ödemeleri 1 milyar 111 milyon TL, mahalli idare payları ise 5 milyar 772 milyon TL olarak gerçekleşmiştir.

2018 yılı Ekim ayında 8 milyar 609 milyon TL sermaye gideri, 1 milyar 353 milyon TL sermaye transferi yapılmıştır. Borç verme giderleri ise 1 milyar 531 milyon TL olarak gerçekleşmiştir.

Faiz giderleri 2018 yılı Ekim ayında geçen yılın aynı ayına göre yüzde 19,2 oranında artarak 4 milyar 226 milyon TL olmuştur.

2018 yılı Ekim ayı bütçe giderlerinin dağılımına aşağıdaki grafikte yer verilmiştir.



3. BÜTÇE GELİRLERİ

2018 yılı Ekim ayı bütçe gelir gerçekleştirmeleri aşağıdaki tabloda yer almaktadır.

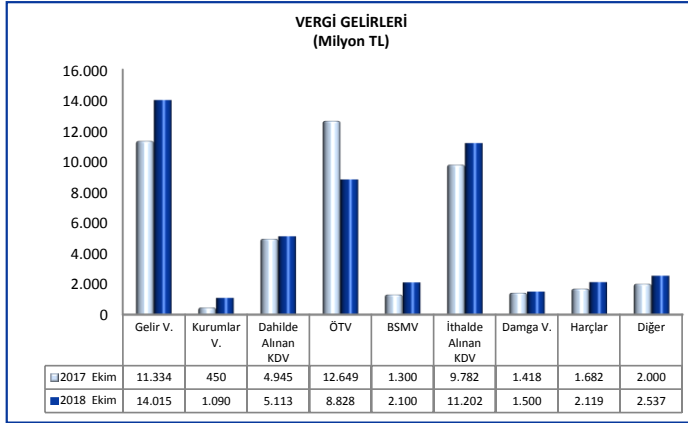
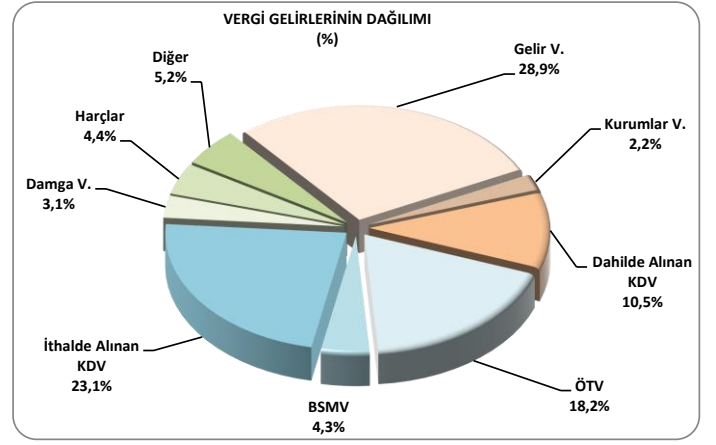
Milyon TL	BÜTÇE GELİRLERİ						Değişim Oranı (%)
	2017			2018			
	Yıllık Gerç.	Ekim Gerç.	%	Bütçe Gerç.	Ekim Gerç.	%	
Bütçe Gelirleri	630.490	52.834	8,4	696.829	62.142	8,9	17,6
Genel Bütçe Gelirleri	607.138	50.871	8,4	681.350	59.961	8,8	17,9
Vergi Gelirleri	536.617	45.559	8,5	599.425	48.504	8,1	6,5
Gelir Vergisi	112.401	11.334	10,1	122.734	14.015	11,4	23,7
Kurumlar Vergisi	52.906	450	0,9	65.780	1.090	1,7	142,2
Dahilde Alınan Katma Değer Vergisi	55.584	4.945	8,9	66.015	5.113	7,7	3,4
Özel Tüketim Vergisi	138.339	12.649	9,1	146.524	8.828	6,0	-30,2
Banka ve Sigorta Muameleleri Vergisi	13.270	1.300	9,8	15.250	2.100	13,8	61,6
İthalde Alınan Katma Değer Vergisi	100.096	9.782	9,8	107.774	11.202	10,4	14,5
Damga Vergisi	15.596	1.418	9,1	17.760	1.500	8,4	5,8
Harçlar	19.237	1.682	8,7	23.336	2.119	9,1	25,9
Diğer	29.189	2.000	6,9	34.253	2.537	7,4	26,8
Vergi Dışı Diğer Gelirler	70.520	5.311	7,5	81.925	11.457	14,0	115,7
Özel Bütçeli İdarelerin Öz Gelirleri	19.148	1.761	9,2	10.871	1.837	16,9	4,3
Düzen. ve Denet. Kurumların Gelirleri	4.204	203	4,8	4.609	343	7,4	69,3

2017 yılı Ekim ayında bütçe gelirleri 52 milyar 834 milyon TL iken 2018 yılının aynı ayında yüzde 17,6 oranında artarak 62 milyar 142 milyon TL olarak gerçekleşmiştir.

2018 yılı Ekim ayı vergi gelirleri tahsilatı geçen yılın aynı ayına göre yüzde 6,5 oranında artarak 48 milyar 504 milyon TL olmuştur.

2018 yılı Ekim ayında genel bütçe vergi dışı diğer gelirleri geçen yılın aynı ayına göre yüzde 115,7 oranında artarak 11 milyar 457 milyon TL olarak gerçekleşmiştir.

2018 yılı Ekim ayında özel bütçeli idarelerin öz gelirleri 1 milyar 837 milyon TL, düzenleyici ve denetleyici kurumların gelirleri ise 343 milyon TL olmuştur.



Vergi türleri itibarıyla 2018 yılı Ekim ayı gerçekleştirmelerine bakıldığında geçen yılın aynı ayına göre; kurumlar vergisi yüzde 142,2, banka ve sigorta muameleleri vergisi yüzde 61,6, harçlar yüzde 25,9, gelir vergisi yüzde 23,7, ithalde alınan katma değer vergisi yüzde 14,5, damga vergisi yüzde 5,8 ve dahilde alınan katma değer vergisi yüzde 3,4 oranında artarken; özel tüketim vergisi yüzde 30,2 oranında azalmıştır. Diğer vergiler tahsilatı ise yüzde 26,8 oranında artmıştır.

2018 yılı Ekim ayı vergi gelirlerinin dağılımına aşağıdaki grafikte yer verilmiştir.

B. OCAK-EKİM 2018 MERKEZİ YÖNETİM BÜTÇE GERÇEKLEŞMELERİ

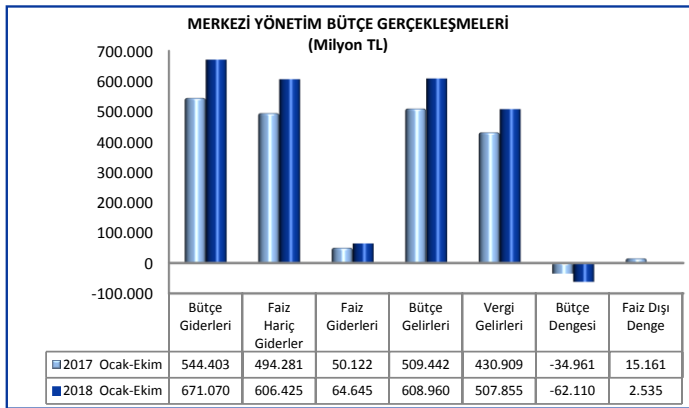
1. BÜTÇE DENGESİ

2018 yılı merkezi yönetim bütçesi Ocak-Ekim dönemi bütçe giderleri, bütçe gelirleri, bütçe dengesi ve faiz dışı denge gerçekleştirmeleri aşağıdaki tabloda yer almaktadır.

MERKEZİ YÖNETİM BÜTÇE GERÇEKLEŞMELERİ							
Milyon TL	2017			2018			Değişim Oranı (%)
	Yıllık Gerç.	Ocak-Ekim		Bütçe Gerç.	Ocak-Ekim		
		Gerç.	%		Gerç.	%	
Bütçe Giderleri	678.269	544.403	80,3	762.753	671.070	88,0	23,3
Faiz Hariç Giderler	621.557	494.281	79,5	691.053	606.425	87,8	22,7
Faiz Giderleri	56.712	50.122	88,4	71.700	64.645	90,2	29,0
Bütçe Gelirleri	630.490	509.442	80,8	696.829	608.960	87,4	19,5
Vergi Gelirleri	536.617	430.909	80,3	599.425	507.855	84,7	17,9
Bütçe Dengesi	-47.779	-34.961	73,2	-65.924	-62.110	94,2	-77,7
Faiz Dışı Denge	8.932	15.161	169,7	5.776	2.535	43,9	-83,3

Merkezi yönetim bütçesi 2017 yılı Ocak-Ekim döneminde 34 milyar 961 milyon TL açık vermiş iken 2018 yılı Ocak-Ekim döneminde 62 milyar 110 milyon TL açık vermiştir.

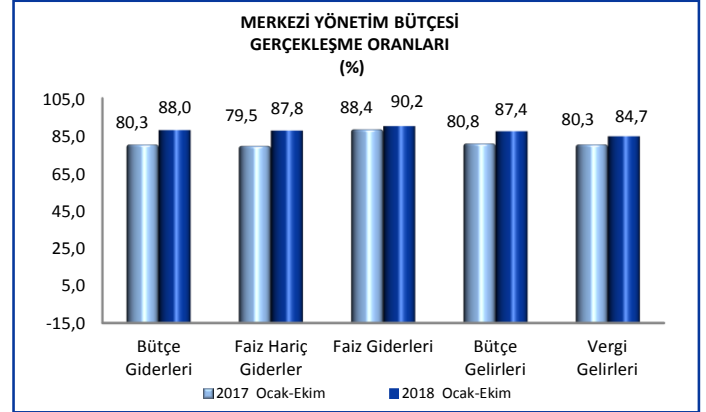
2017 yılı Ocak-Ekim döneminde 15 milyar 161 milyon TL faiz dışı fazla verilmiş iken 2018 yılı Ocak-Ekim döneminde 2 milyar 535 milyon TL faiz dışı fazla verilmiştir.



2017 yılı Ocak-Ekim döneminde bütçe giderleri 544 milyar 403 milyon TL olarak gerçekleşmiş iken 2018 yılının aynı döneminde yüzde 23,3 oranında artarak 671 milyar 70 milyon TL olmuştur.

2017 yılı Ocak-Ekim döneminde faiz hariç bütçe giderleri 494 milyar 281 milyon TL olarak gerçekleşmiş iken 2018 yılı Ocak-Ekim döneminde yüzde 22,7 oranında artarak 606 milyar 425 milyon TL olmuştur.

Diğer taraftan 2018 yılı Ocak-Ekim döneminde faiz giderleri geçen yılın aynı dönemine göre yüzde 29 oranında artarak 64 milyar 645 milyon TL olarak gerçekleşmiştir.



2017 yılı Ocak-Ekim döneminde 509 milyar 442 milyon TL olan bütçe gelirleri, 2018 yılının aynı döneminde yüzde 19,5 oranında artarak 608 milyar 960 milyon TL olarak gerçekleşmiştir. Bu dönemde vergi gelirleri ise yüzde 17,9 oranında artarak 507 milyar 855 milyon TL olmuştur.

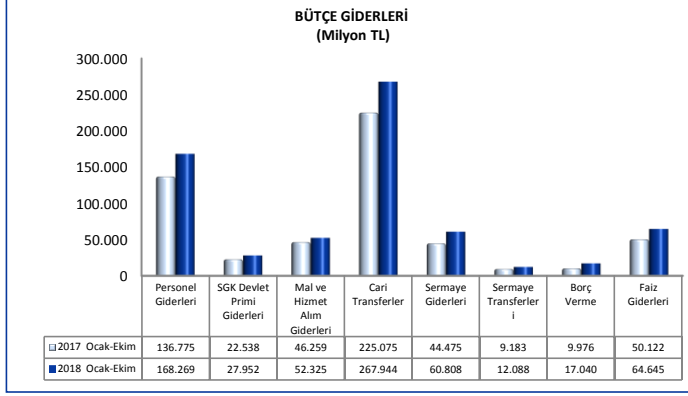
2. BÜTÇE GİDERLERİ

2018 yılı Ocak-Ekim dönemi bütçe giderlerinin ekonomik sınıflandırmaya göre gerçekleştirmeleri aşağıdaki tabloda yer almaktadır.

BÜTÇE GİDERLERİ							
Milyon TL	2017			2018			Değişim Oranı (%)
	Yıllık Gerç.	Ocak-Ekim		Bütçe Gerç.	Ocak-Ekim		
		Gerç.	%		Gerç.	%	
Bütçe Giderleri	678.269	544.403	80,3	762.753	671.070	88,0	23,3
Faiz Hariç Giderler	621.557	494.281	79,5	691.053	606.425	87,8	22,7
Personel Giderleri	162.146	136.775	84,4	183.127	168.269	91,9	23,0
SGK Devlet Primi Giderleri	27.272	22.538	82,6	30.792	27.952	90,8	24,0
Mal ve Hizmet Alım Giderleri	63.600	46.259	72,7	66.069	52.325	79,2	13,1
Cari Transferler	270.924	225.075	83,1	299.399	267.944	89,5	19,0
Sermaye Giderleri	70.983	44.475	62,7	68.794	60.808	88,4	36,7
Sermaye Transferleri	13.342	9.183	68,8	15.324	12.088	78,9	31,6
Borç Verme	13.291	9.976	75,1	20.231	17.040	84,2	70,8
Yedek Ödenekler	0	0		7.318	0		
Faiz Giderleri	56.712	50.122	88,4	71.700	64.645	90,2	29,0

2018 yılı Ocak-Ekim döneminde merkezi yönetim bütçe giderleri 671 milyar 70 milyon TL olarak gerçekleşmiştir.

Personel giderleri, 2018 yılı Ocak-Ekim döneminde geçen yılın aynı dönemine göre yüzde 23 oranında artarak 168 milyar 269 milyon TL olmuştur.



2018 yılı Ocak-Ekim döneminde sosyal güvenlik kurumlarına devlet primi giderleri ise geçen yılın aynı dönemine göre yüzde 24 oranında artarak 27 milyar 952 milyon TL olmuştur.

2018 yılı Ocak-Ekim döneminde mal ve hizmet alım giderleri geçen yılın aynı dönemine göre yüzde 13,1 oranında artarak 52 milyar 325 milyon TL olarak gerçekleşmiştir.

2018 yılı Ocak-Ekim döneminde cari transferler geçen yılın aynı dönemine göre yüzde 19 oranında artarak 267 milyar 944 milyon TL olarak gerçekleşmiştir.

2018 yılı Ocak-Ekim döneminde sağlık, emeklilik ve sosyal yardım giderleri için geçen yılın aynı dönemine göre yüzde 10,5 oranında artışla 126 milyar 607 milyon TL transfer yapılmıştır. Aynı dönemde sosyal güvenlik primi işveren hissesinin 5 puanlık kısmının Hazine tarafından ödenmesi amacıyla yapılan transfer tutarı ise 17 milyar 79 milyon TL'dir.

2018 yılı Ocak-Ekim döneminde cari transferler içinde yer alan tarımsal destekleme ödemeleri 11 milyar 920 milyon TL olarak gerçekleşmiştir.

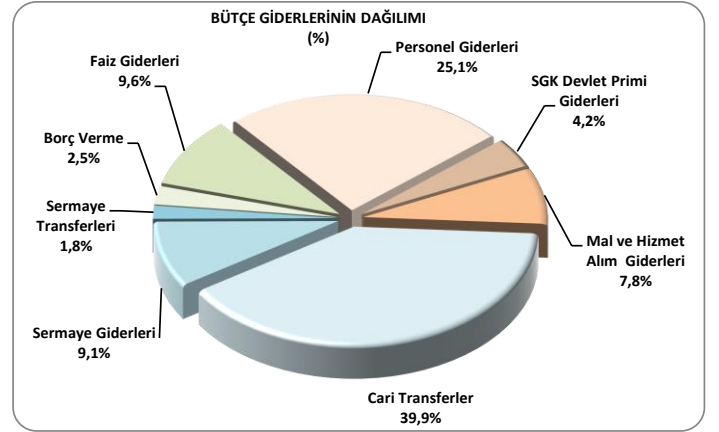
Mahalli idare payları ise 2018 yılı Ocak-Ekim döneminde geçen yılın aynı dönemine göre yüzde 20,5 oranında artarak 58 milyar 688 milyon TL olmuştur.

2018 yılı Ocak-Ekim döneminde 60 milyar 808 milyon TL sermaye gideri, 12 milyar 88 milyon TL sermaye transferi yapılmıştır.

Borç verme giderleri 2018 yılı Ocak-Ekim döneminde 17 milyar 40 milyon TL olarak gerçekleşmiştir.

Faiz giderleri 2018 yılı Ocak-Ekim döneminde geçen yılın aynı dönemine göre yüzde 29 oranında artarak 64 milyar 645 milyon TL olmuştur.

2018 yılı Ocak-Ekim dönemi bütçe giderlerinin dağılımına aşağıdaki grafikte yer verilmiştir.



3. BÜTÇE GELİRLERİ

2018 yılı Ocak-Ekim dönemi bütçe gelir gerçekleşmeleri aşağıdaki tabloda yer almaktadır.

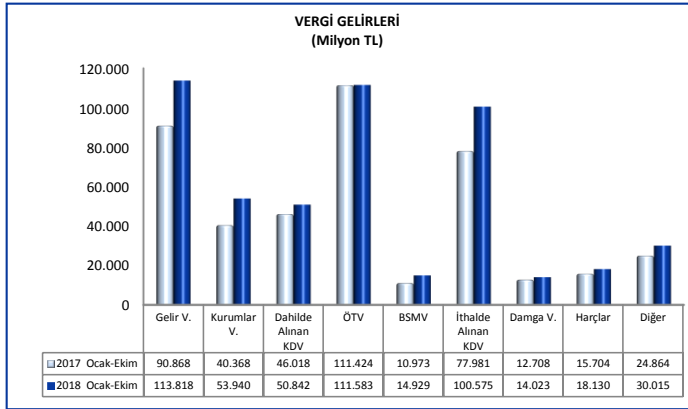
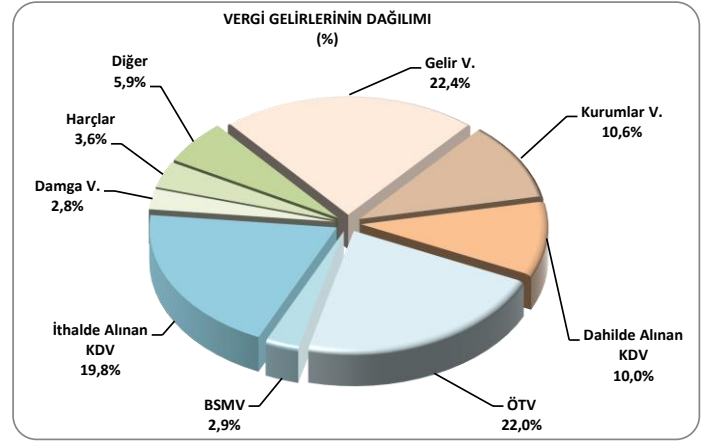
Milyon TL	BÜTÇE GELİRLERİ						Değişim Oranı (%)
	2017			2018			
	Yıllık Gerç.	Ocak-Ekim Gerç.	%	Bütçe	Ocak-Ekim Gerç.	%	
Bütçe Gelirleri	630.490	509.442	80,8	696.829	608.960	87,4	19,5
Genel Bütçe Gelirleri	607.138	490.779	80,8	681.350	586.954	86,1	19,6
Vergi Gelirleri	536.617	430.909	80,3	599.425	507.855	84,7	17,9
Gelir Vergisi	112.401	90.868	80,8	122.734	113.818	92,7	25,3
Kurumlar Vergisi	52.906	40.368	76,3	65.780	53.940	82,0	33,6
Dahilde Alınan Katma Değer Vergisi	55.584	46.018	82,8	66.015	50.842	77,0	10,5
Özel Tüketim Vergisi	138.339	111.424	80,5	146.524	111.583	76,2	0,1
Banka ve Sigorta Muameleleri Vergisi	13.270	10.973	82,7	15.250	14.929	97,9	36,1
İthalde Alınan Katma Değer Vergisi	100.096	77.981	77,9	107.774	100.575	93,3	29,0
Damga Vergisi	15.596	12.708	81,5	17.760	14.023	79,0	10,4
Harçlar	19.237	15.704	81,6	23.336	18.130	77,7	15,4
Diğer	29.189	24.864	85,2	34.253	30.015	87,6	20,7
Vergi Dışı Diğer Gelirler	70.520	59.870	84,9	81.925	79.100	96,6	32,1
Özel Bütçeli İdarelerin Öz Gelirleri	19.148	14.837	77,5	10.871	17.490	160,9	17,9
Düzen. ve Denet. Kurumların Gelirleri	4.204	3.825	91,0	4.609	4.515	98,0	18,0

2017 yılı Ocak-Ekim döneminde bütçe gelirleri 509 milyar 442 milyon TL iken 2018 yılının aynı döneminde yüzde 19,5 oranında artarak 608 milyar 960 milyon TL olarak gerçekleşmiştir.

2018 yılı Ocak-Ekim dönemi vergi gelirleri tahsilatı ise geçen yılın aynı dönemine göre yüzde 17,9 oranında artarak 507 milyar 855 milyon TL olmuştur.

2018 yılı Ocak-Ekim döneminde genel bütçe vergi dışı diğer gelirleri geçen yılın aynı dönemine göre yüzde 32,1 oranında artarak 79 milyar 100 milyon TL olarak gerçekleşmiştir.

2018 yılı Ocak-Ekim döneminde özel bütçeli idarelerin öz gelirleri 17 milyar 490 milyon TL, düzenleyici ve denetleyici kurumların gelirleri ise 4 milyar 515 milyon TL olmuştur.



Vergi türleri itibarıyla 2018 yılı Ocak-Ekim dönemi gerçekleştirmelerine bakıldığında geçen yılın aynı dönemine göre; banka ve sigorta muameleleri vergisi yüzde 36,1, kurumlar vergisi yüzde 33,6, ithalde alınan katma değer vergisi yüzde 29, gelir vergisi yüzde 25,3, harçlar yüzde 15,4, dahilde alınan katma değer vergisi yüzde 10,5, damga vergisi yüzde 10,4, özel tüketim vergisi yüzde 0,1 ve diğer vergiler tahsilatı yüzde 20,7 oranında artmıştır.

2018 yılı Ocak-Ekim dönemi vergi gelirlerinin dağılımına aşağıdaki grafikte yer verilmiştir.

C. TANIMLAR

Bütçe: Belirli bir dönemdeki gelir ve gider tahminleri ile bunların uygulanmasına ilişkin hususları gösteren ve usulüne uygun olarak yürürlüğe konulan belgeyi,

Bütçe Dengesi: Bütçeye konulan harcama yetkisi (ödenek) çerçevesinde kamu idarelerince nakden veya mahsuben ödenen bütçe giderleri ile tahsil edilen bütçe gelirleri tutarları arasındaki farkı,

Bütçe Gelirleri: Kanunlarına dayanılarak toplanan vergi, resim, harç, fon kesintisi, pay veya benzeri gelirler, faiz, zam ve ceza gelirleri, taşınır ve taşınmazlardan elde edilen her türlü gelirler ile hizmet karşılığı elde edilen gelirler, borçlanma araçlarının primli satışı suretiyle elde edilen gelirler, sosyal güvenlik primi kesintileri, alınan bağış ve yardımlar ile diğer gelirleri,

Bütçe Giderleri: Kanunlarına dayanılarak yaptırılan iş, alınan mal ve hizmet bedelleri, sosyal güvenlik katkı payları, iç ve dış borç faizleri, borçlanma genel giderleri, borçlanma araçlarının iskontolu satışından doğan farklar, ekonomik, malî ve sosyal transferler, verilen bağış ve yardımlar ile diğer giderleri,

Cari Transferler: Sermaye birikimi hedeflemeyen ve cari nitelikli mal ve hizmet alımını finanse etmek amacıyla yapılan karşılıksız ödemeleri,

Düzenleyici ve Denetleyici Kurum Bütçesi: Özel kanunlarla kurul, kurum veya üst kurul şeklinde teşkilatlanan ve 5018 sayılı Kanuna ekli (III) sayılı cetvelde yer alan her bir düzenleyici ve denetleyici kurumun bütçesini,

Faiz Dışı Denge: Bütçe gelirleri toplamından faiz giderleri hariç bütçe giderleri toplamının çıkarılmasıyla bulunan dengeyi,

Genel Bütçe: Devlet tüzel kişiliğine dahil olan ve 5018 sayılı Kanuna ekli (I) sayılı cetvelde yer alan kamu idarelerinin bütçesini,

Merkezi Yönetim Bütçesi: 5018 sayılı Kamu Mali Yönetimi ve Kontrol Kanununa ekli (I), (II) ve (III) sayılı cetvellerde yer alan kamu idarelerinin bütçelerini,

Sermaye Giderleri: Bütçe kanunları ile belirlenmiş asgari değeri aşan ve normal ömrü bir yıldan daha uzun olan mal ve hizmet alımlarını,

Sermaye Transferleri: Bina ve diğer inşaat işleri, ulaşım araçları, makineler, demirbaşlar gibi sermaye nitelikli harcamaların finansmanı amacıyla kişi ve kurumlara yapılan karşılıksız ödemeleri,

Özel Bütçe: Bir bakanlığa bağlı veya ilgili olarak belirli bir kamu hizmetini yürütmek üzere kurulan, gelir tahsis edilen, bu gelirlerden harcama yapma yetkisi verilen, kuruluş ve çalışma esasları özel kanunla düzenlenen ve 5018 sayılı Kanuna ekli (II) sayılı cetvelde yer alan her bir kamu idaresinin bütçesini,

Özgelirler: Kurumun faaliyeti sonucu elde edilen ve merkezi yönetim kapsamındaki başka bir birimden aktarılmayan gelir kalemlerini,

ifade etmektedir.

T.C.
HAZİNE VE MALİYE BAKANLIĞI
Devlet mh. Dikmen Cd. No:12 G Blok
Dikmen Çankaya 06420 ANKARA
www.bumko.gov.tr abgr@bumko.gov.tr