

T.C.
HAZİNE VE MALİYE BAKANLIĞI



Aylık
Bütçe Gerçekleşmeleri Raporu

2018 Eylül

Eylül 2018 Dönemi Bütçe Gerçekleşmeleri

2017 yılı Eylül ayında 6,4 milyar TL açık veren bütçe, 2018 yılı Eylül ayında 6 milyar TL açık vermiştir.

2017 yılı Eylül ayında 2 milyar TL faiz dışı fazla verilmiş iken 2018 yılı Eylül ayında 4,3 milyar TL faiz dışı fazla verilmiştir.

2018 yılı Eylül ayında bütçe gelirleri bir önceki yılın aynı ayına göre yüzde 27,4 oranında artarak 61,1 milyar TL olmuştur. Bütçe giderleri ise yüzde 23,3 oranında artarak 67 milyar TL olarak gerçekleşmiştir.

2018 yılı Eylül ayında vergi gelirleri geçen yılın aynı ayına göre yüzde 17,7 oranında artarak 49,2 milyar TL olarak gerçekleşmiştir. Faiz hariç bütçe giderleri ise yüzde 23,6 oranında artarak 56,8 milyar TL olmuştur.

Ocak-Eylül 2018 Dönemi Bütçe Gerçekleşmeleri

2017 yılı Ocak-Eylül döneminde 31,6 milyar TL açık veren bütçe, 2018 yılı Ocak-Eylül döneminde 56,7 milyar TL açık vermiştir.

2017 yılı Ocak-Eylül döneminde 15 milyar TL faiz dışı fazla verilmiş iken 2018 yılı Ocak-Eylül döneminde 3,7 milyar TL faiz dışı fazla verilmiştir.

2018 yılı Ocak-Eylül döneminde bütçe gelirleri bir önceki yılın aynı dönemine göre yüzde 19,8 oranında artarak 546,8 milyar TL olmuştur. Bütçe giderleri ise yüzde 23,6 oranında artarak 603,5 milyar TL olarak gerçekleşmiştir.

2018 yılı Ocak-Eylül döneminde vergi gelirleri geçen yılın aynı dönemine göre yüzde 19,2 oranında artarak 459,4 milyar TL olarak gerçekleşmiştir. Faiz hariç bütçe giderleri ise yüzde 23 oranında artarak 543,1 milyar TL olmuştur.

A. EYLÜL 2018 MERKEZİ YÖNETİM BÜTÇE GERÇEKLEŞMELERİ

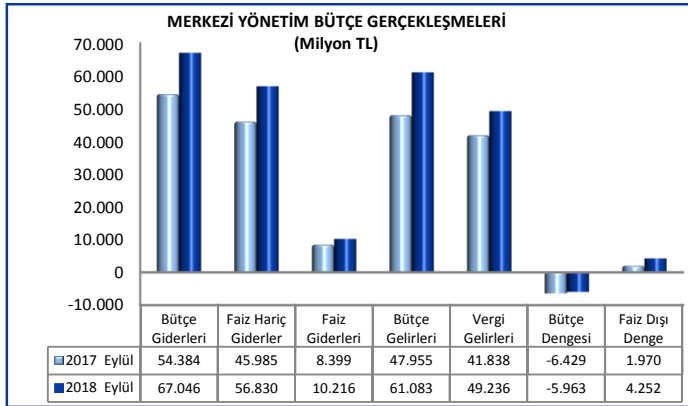
1. BÜTÇE DENGESİ

2018 yılı merkezi yönetim bütçesi Eylül ayı bütçe giderleri, bütçe gelirleri, bütçe dengesi ve faiz dışı denge gerçekleştirmeleri aşağıdaki tabloda yer almaktadır.

MERKEZİ YÖNETİM BÜTÇE GERÇEKLEŞMELERİ							
Milyon TL	2017			2018			Değişim Oranı (%)
	Yıllık Gerç.	Eylül		Bütçe	Eylül		
		Gerç.	%		Gerç.	%	
Bütçe Giderleri	678.269	54.384	8,0	762.753	67.046	8,8	23,3
Faiz Hariç Giderler	621.557	45.985	7,4	691.053	56.830	8,2	23,6
Faiz Giderleri	56.712	8.399	14,8	71.700	10.216	14,2	21,6
Bütçe Gelirleri	630.490	47.955	7,6	696.829	61.083	8,8	27,4
Vergi Gelirleri	536.617	41.838	7,8	599.425	49.236	8,2	17,7
Bütçe Dengesi	-47.779	-6.429	13,5	-65.924	-5.963	9,0	7,2
Faiz Dışı Denge	8.932	1.970	22,1	5.776	4.252	73,6	115,9

Merkezi yönetim bütçesi 2017 yılı Eylül ayında 6 milyar 429 milyon TL açık vermiş iken 2018 yılı Eylül ayında 5 milyar 963 milyon TL açık vermiştir.

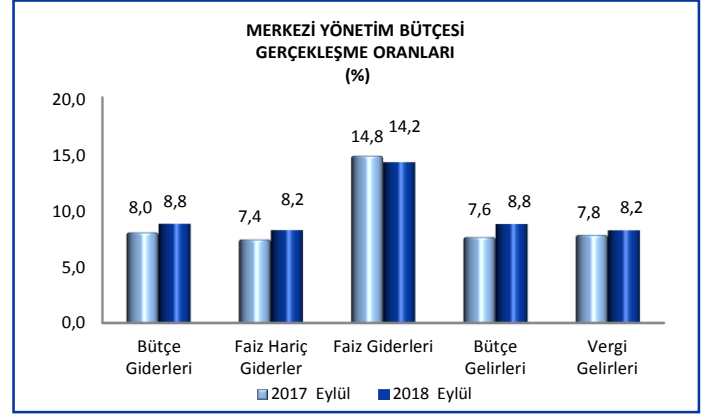
2017 yılı Eylül ayında 1 milyar 970 milyon TL faiz dışı fazla verilmiş iken 2018 yılı Eylül ayında 4 milyar 252 milyon TL faiz dışı fazla verilmiştir.



2017 yılı Eylül ayında bütçe giderleri 54 milyar 384 milyon TL olarak gerçekleşmiş iken 2018 yılının aynı ayında yüzde 23,3 oranında artarak 67 milyar 46 milyon TL olmuştur.

2017 yılı Eylül ayında faiz hariç bütçe giderleri 45 milyar 985 milyon TL olarak gerçekleşmiş iken 2018 yılı Eylül ayında yüzde 23,6 oranında artarak 56 milyar 830 milyon TL olmuştur.

Diğer taraftan 2018 yılı Eylül ayında faiz giderleri geçen yılın aynı ayına göre yüzde 21,6 oranında artarak 10 milyar 216 milyon TL olarak gerçekleşmiştir.



2017 yılı Eylül ayında 47 milyar 955 milyon TL olan bütçe gelirleri, 2018 yılı Eylül ayında yüzde 27,4 oranında artarak 61 milyar 83 milyon TL olarak gerçekleşmiştir. Vergi gelirleri ise yüzde 17,7 oranında artarak 49 milyar 236 milyon TL olmuştur.

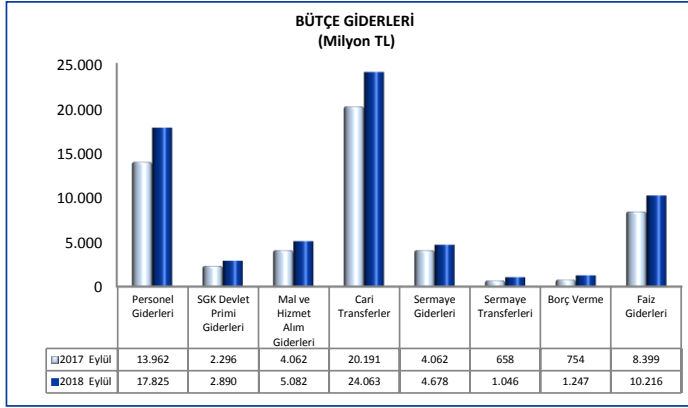
2. BÜTÇE GİDERLERİ

2018 yılı Eylül ayı bütçe giderlerinin ekonomik sınıflandırmaya göre gerçekleştirmeleri aşağıdaki tabloda yer almaktadır.

BÜTÇE GİDERLERİ							
Milyon TL	2017			2018			Değişim Oranı (%)
	Yıllık Gerç.	Eylül		Bütçe	Eylül		
		Gerç.	%		Gerç.	%	
Bütçe Giderleri	678.269	54.384	8,0	762.753	67.046	8,8	23,3
Faiz Hariç Giderler	621.557	45.985	7,4	691.053	56.830	8,2	23,6
Personel Giderleri	162.146	13.962	8,6	183.127	17.825	9,7	27,7
SGK Devlet Primi Giderleri	27.272	2.296	8,4	30.792	2.890	9,4	25,8
Mal ve Hizmet Alım Giderleri	63.600	4.062	6,4	66.069	5.082	7,7	25,1
Cari Transferler	270.924	20.191	7,5	299.399	24.063	8,0	19,2
Sermaye Giderleri	70.983	4.062	5,7	68.794	4.678	6,8	15,2
Sermaye Transferleri	13.342	658	4,9	15.324	1.046	6,8	59,0
Borç Verme	13.291	754	5,7	20.231	1.247	6,2	65,3
Yedek Ödenekler	0	0		7.318	0		
Faiz Giderleri	56.712	8.399	14,8	71.700	10.216	14,2	21,6

2018 yılı merkezi yönetim bütçe giderleri için öngörülen 762 milyar 753 milyon TL ödenekten Eylül ayında 67 milyar 46 milyon TL gider gerçekleştirilmiştir. Geçen yılın aynı ayında ise 54 milyar 384 milyon TL harcama yapılmıştır.

2018 yılı Eylül ayında, faiz hariç giderler için öngörülen 691 milyar 53 milyon TL ödeneğin yüzde 8,2'si kullanılarak 56 milyar 830 milyon TL gider gerçekleştirilmiştir.



Personel giderleri, geçen yılın aynı ayına göre yüzde 27,7 oranında artarak 17 milyar 825 milyon TL olmuştur. 2018 yılı Eylül ayında, personel giderleri için bütçede öngörülen 183 milyar 127 milyon TL ödeneğin yüzde 9,7'si kullanılmıştır.

2018 yılı Eylül ayında sosyal güvenlik kurumlarına devlet primi giderleri geçen yılın aynı ayına göre yüzde 25,8 oranında artarak 2 milyar 890 milyon TL olmuş ve bütçede öngörülen 30 milyar 792 milyon TL ödeneğin yüzde 9,4'ü bu ayda kullanılmıştır.

2018 yılı Eylül ayında mal ve hizmet alım giderleri geçen yılın aynı ayına göre yüzde 25,1 oranında artarak 5 milyar 82 milyon TL olarak gerçekleşmiş ve bütçede öngörülen 66 milyar 69 milyon TL ödeneğin yüzde 7,7'si bu ayda kullanılmıştır.

2018 yılı Eylül ayında cari transferler geçen yılın aynı ayına göre yüzde 19,2 oranında artarak 24 milyar 63 milyon TL olarak gerçekleşmiş ve bütçede öngörülen 299 milyar 399 milyon TL ödeneğin yüzde 8'i bu ayda kullanılmıştır.

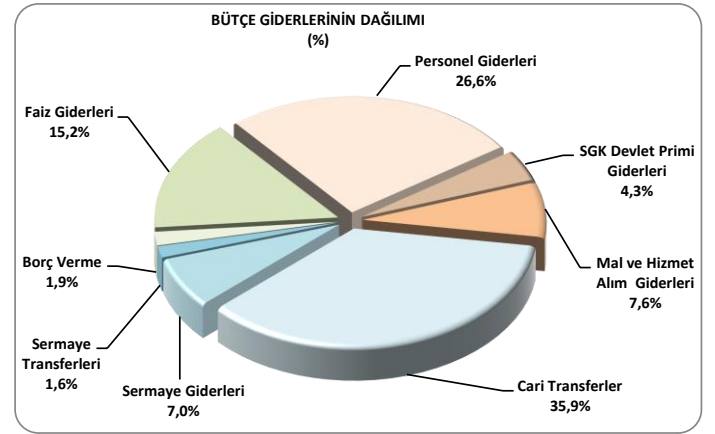
2018 yılı Eylül ayında sağlık, emeklilik ve sosyal yardım giderleri için 9 milyar 377 milyon TL transfer yapılmıştır. Sosyal güvenlik primi işveren hissesinin 5 puanlık kısmının Hazine tarafından ödenmesi amacıyla yapılan transfer tutarı ise 1 milyar 904 milyon TL'dir.

2018 yılı Eylül ayında cari transferler içinde yer alan tarımsal destekleme ödemeleri 45 milyon TL, mahalli idare payları ise 7 milyar 110 milyon TL olarak gerçekleşmiştir.

2018 yılı Eylül ayında 4 milyar 678 milyon TL sermaye gideri, 1 milyar 46 milyon TL sermaye transferi yapılmıştır. Borç verme giderleri ise 1 milyar 247 milyon TL olarak gerçekleşmiştir.

Faiz giderleri 2018 yılı Eylül ayında geçen yılın aynı ayına göre yüzde 21,6 oranında artarak 10 milyar 216 milyon TL olmuştur.

2018 yılı Eylül ayı bütçe giderlerinin dağılımına aşağıdaki grafikte yer verilmiştir.



3. BÜTÇE GELİRLERİ

2018 yılı Eylül ayı bütçe gelir gerçekleştirmeleri aşağıdaki tabloda yer almaktadır.

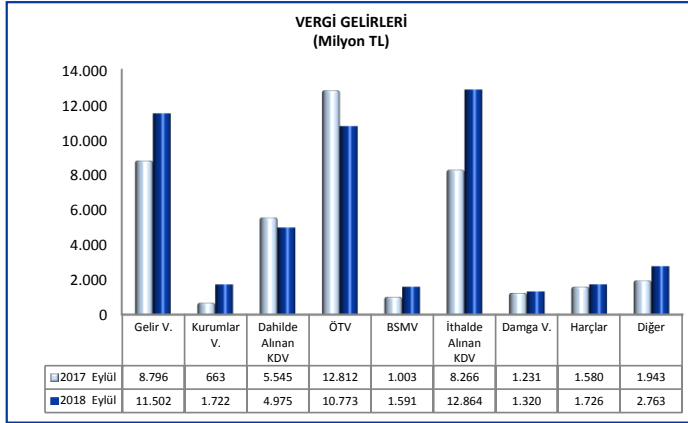
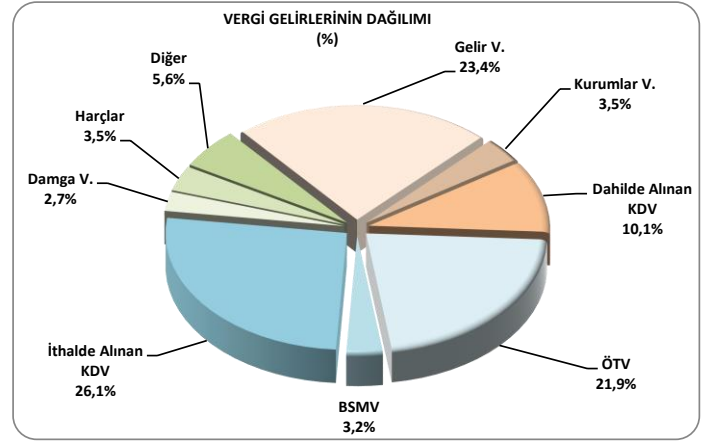
Milyon TL	BÜTÇE GELİRLERİ						Değişim Oranı (%)
	2017			2018			
	Yıllık Gerç.	Eylül Gerç.	%	Bütçe Gerç.	Eylül Gerç.	%	
Bütçe Gelirleri	630.490	47.955	7,6	696.829	61.083	8,8	27,4
Genel Bütçe Gelirleri	607.138	46.172	7,6	681.350	58.859	8,6	27,5
Vergi Gelirleri	536.617	41.838	7,8	599.425	49.236	8,2	17,7
Gelir Vergisi	112.401	8.796	7,8	122.734	11.502	9,4	30,8
Kurumlar Vergisi	52.906	663	1,3	65.780	1.722	2,6	159,9
Dahilde Alınan Katma Değer Vergisi	55.584	5.545	10,0	66.015	4.975	7,5	-10,3
Özel Tüketim Vergisi	138.339	12.812	9,3	146.524	10.773	7,4	-15,9
Banka ve Sigorta Muameleleri Vergisi	13.270	1.003	7,6	15.250	1.591	10,4	58,6
İthalde Alınan Katma Değer Vergisi	100.096	8.266	8,3	107.774	12.864	11,9	55,6
Damga Vergisi	15.596	1.231	7,9	17.760	1.320	7,4	7,3
Harçlar	19.237	1.580	8,2	23.336	1.726	7,4	9,2
Diğer	29.189	1.943	6,7	34.253	2.763	8,1	42,3
Vergi Dışı Diğer Gelirler	70.520	4.334	6,1	81.925	9.623	11,7	122,0
Özel Bütçeli İdarelerin Öz Gelirleri	19.148	1.603	8,4	10.871	1.917	17,6	19,5
Düzen. ve Denet. Kurumların Gelirleri	4.204	180	4,3	4.609	307	6,7	70,7

2017 yılı Eylül ayında bütçe gelirleri 47 milyar 955 milyon TL iken 2018 yılının aynı ayında yüzde 27,4 oranında artarak 61 milyar 83 milyon TL olarak gerçekleşmiştir.

2018 yılı Eylül ayı vergi gelirleri tahsilatı geçen yılın aynı ayına göre yüzde 17,7 oranında artarak 49 milyar 236 milyon TL olmuştur.

2018 yılı Eylül ayında genel bütçe vergi dışı diğer gelirleri geçen yılın aynı ayına göre yüzde 122 oranında artarak 9 milyar 623 milyon TL olarak gerçekleşmiştir.

2018 yılı Eylül ayında özel bütçeli idarelerin öz gelirleri 1 milyar 917 milyon TL, düzenleyici ve denetleyici kurumların gelirleri ise 307 milyon TL olmuştur.



Vergi türleri itibarıyla 2018 yılı Eylül ayı gerçekleştirmelerine bakıldığında geçen yılın aynı ayına göre; kurumlar vergisi yüzde 159,9, banka ve sigorta muameleleri vergisi yüzde 58,6, ithalde alınan katma değer vergisi yüzde 55,6, gelir vergisi yüzde 30,8, harçlar yüzde 9,2 ve damga vergisi yüzde 7,3 oranında artarken; özel tüketim vergisi yüzde 15,9 ve dahilde alınan katma değer vergisi yüzde 10,3 oranında azalmıştır. Diğer vergiler tahsilatı ise yüzde 42,3 oranında artmıştır.

2018 yılı Eylül ayı vergi gelirlerinin dağılımına aşağıdaki grafikte yer verilmiştir.

B. OCAK-EYLÜL 2018 MERKEZİ YÖNETİM BÜTÇE GERÇEKLEŞMELERİ

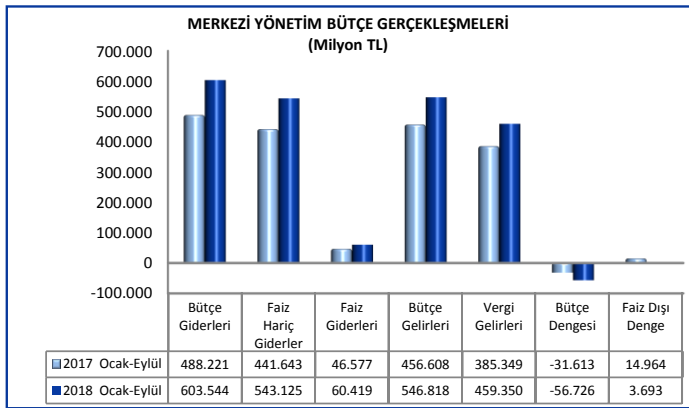
1. BÜTÇE DENGESİ

2018 yılı merkezi yönetim bütçesi Ocak-Eylül dönemi bütçe giderleri, bütçe gelirleri, bütçe dengesi ve faiz dışı denge gerçekleştirmeleri aşağıdaki tabloda yer almaktadır.

MERKEZİ YÖNETİM BÜTÇE GERÇEKLEŞMELERİ							
Milyon TL	2017			2018			Değişim Oranı (%)
	Yıllık Gerç.	Ocak-Eylül		Bütçe Gerç.	Ocak-Eylül		
		Gerç.	%		Gerç.	%	
Bütçe Giderleri	678.269	488.221	72,0	762.753	603.544	79,1	23,6
Faiz Hariç Giderler	621.557	441.643	71,1	691.053	543.125	78,6	23,0
Faiz Giderleri	56.712	46.577	82,1	71.700	60.419	84,3	29,7
Bütçe Gelirleri	630.490	456.608	72,4	696.829	546.818	78,5	19,8
Vergi Gelirleri	536.617	385.349	71,8	599.425	459.350	76,6	19,2
Bütçe Dengesi	-47.779	-31.613	66,2	-65.924	-56.726	86,0	-79,4
Faiz Dışı Denge	8.932	14.964	167,5	5.776	3.693	63,9	-75,3

Merkezi yönetim bütçesi 2017 yılı Ocak-Eylül döneminde 31 milyar 613 milyon TL açık vermiş iken 2018 yılı Ocak-Eylül döneminde 56 milyar 726 milyon TL açık vermiştir.

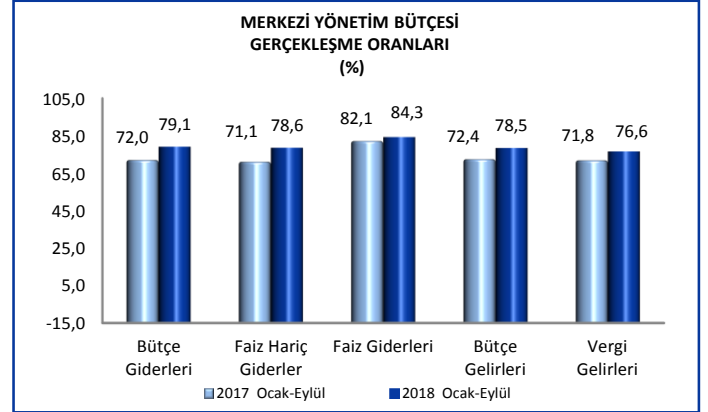
2017 yılı Ocak-Eylül döneminde 14 milyar 964 milyon TL faiz dışı fazla verilmiş iken 2018 yılı Ocak-Eylül döneminde 3 milyar 693 milyon TL faiz dışı fazla verilmiştir.



2017 yılı Ocak-Eylül döneminde bütçe giderleri 488 milyar 221 milyon TL olarak gerçekleşmiş iken 2018 yılının aynı döneminde yüzde 23,6 oranında artarak 603 milyar 544 milyon TL olmuştur.

2017 yılı Ocak-Eylül döneminde faiz hariç bütçe giderleri 441 milyar 643 milyon TL olarak gerçekleşmiş iken 2018 yılı Ocak-Eylül döneminde yüzde 23 oranında artarak 543 milyar 125 milyon TL olmuştur.

Diğer taraftan 2018 yılı Ocak-Eylül döneminde faiz giderleri geçen yılın aynı dönemine göre yüzde 29,7 oranında artarak 60 milyar 419 milyon TL olarak gerçekleşmiştir.



2017 yılı Ocak-Eylül döneminde 456 milyar 608 milyon TL olan bütçe gelirleri, 2018 yılının aynı döneminde yüzde 19,8 oranında artarak 546 milyar 818 milyon TL olarak gerçekleşmiştir. Bu dönemde vergi gelirleri ise yüzde 19,2 oranında artarak 459 milyar 350 milyon TL olmuştur.

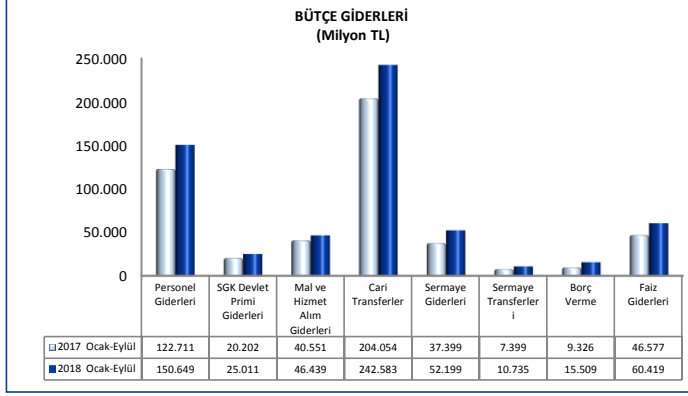
2. BÜTÇE GİDERLERİ

2018 yılı Ocak-Eylül dönemi bütçe giderlerinin ekonomik sınıflandırmaya göre gerçekleştirmeleri aşağıdaki tabloda yer almaktadır.

BÜTÇE GİDERLERİ							
Milyon TL	2017			2018			Değişim Oranı (%)
	Yıllık Gerç.	Ocak-Eylül		Bütçe Gerç.	Ocak-Eylül		
		Gerç.	%		Gerç.	%	
Bütçe Giderleri	678.269	488.221	72,0	762.753	603.544	79,1	23,6
Faiz Hariç Giderler	621.557	441.643	71,1	691.053	543.125	78,6	23,0
Personel Giderleri	162.146	122.711	75,7	183.127	150.649	82,3	22,8
SGK Devlet Primi Giderleri	27.272	20.202	74,1	30.792	25.011	81,2	23,8
Mal ve Hizmet Alım Giderleri	63.600	40.551	63,8	66.069	46.439	70,3	14,5
Cari Transferler	270.924	204.054	75,3	299.399	242.583	81,0	18,9
Sermaye Giderleri	70.983	37.399	52,7	68.794	52.199	75,9	39,6
Sermaye Transferleri	13.342	7.399	55,5	15.324	10.735	70,1	45,1
Borç Verme	13.291	9.326	70,2	20.231	15.509	76,7	66,3
Yedek Ödenekler	0	0		7.318	0		
Faiz Giderleri	56.712	46.577	82,1	71.700	60.419	84,3	29,7

2018 yılı Ocak-Eylül döneminde merkezi yönetim bütçe giderleri 603 milyar 544 milyon TL olarak gerçekleşmiştir.

Personel giderleri, 2018 yılı Ocak-Eylül döneminde geçen yılın aynı dönemine göre yüzde 22,8 oranında artarak 150 milyar 649 milyon TL olmuştur.



2018 yılı Ocak-Eylül döneminde sosyal güvenlik kurumlarına devlet primi giderleri ise geçen yılın aynı dönemine göre yüzde 23,8 oranında artarak 25 milyar 11 milyon TL olmuştur.

2018 yılı Ocak-Eylül döneminde mal ve hizmet alım giderleri geçen yılın aynı dönemine göre yüzde 14,5 oranında artarak 46 milyar 439 milyon TL olarak gerçekleşmiştir.

2018 yılı Ocak-Eylül döneminde cari transferler geçen yılın aynı dönemine göre yüzde 18,9 oranında artarak 242 milyar 583 milyon TL olarak gerçekleşmiştir.

2018 yılı Ocak-Eylül döneminde sağlık, emeklilik ve sosyal yardım giderleri için geçen yılın aynı dönemine göre yüzde 10,6 oranında artışla 114 milyar 868 milyon TL transfer yapılmıştır. Aynı dönemde sosyal güvenlik primi işveren hissesinin 5 puanlık kısmının Hazine tarafından ödenmesi amacıyla yapılan transfer tutarı ise 15 milyar 392 milyon TL'dir.

2018 yılı Ocak-Eylül döneminde cari transferler içinde yer alan tarımsal destekleme ödemeleri 10 milyar 809 milyon TL olarak gerçekleşmiştir.

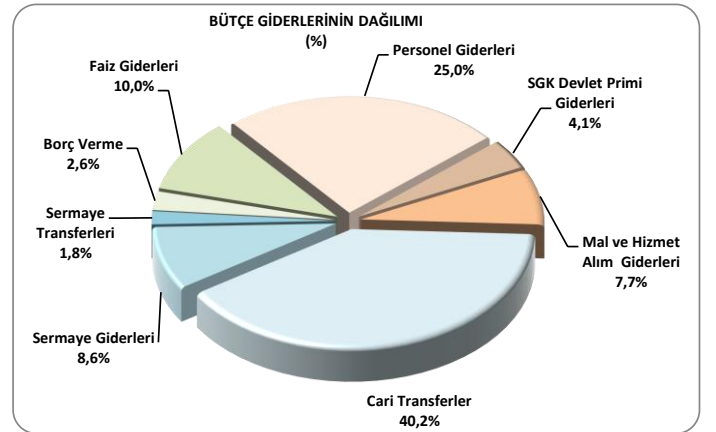
Mahalli idare payları ise 2018 yılı Ocak-Eylül döneminde geçen yılın aynı dönemine göre yüzde 20,4 oranında artarak 52 milyar 916 milyon TL olmuştur.

2018 yılı Ocak-Eylül döneminde 52 milyar 199 milyon TL sermaye gideri, 10 milyar 735 milyon TL sermaye transferi yapılmıştır.

Borç verme giderleri 2018 yılı Ocak-Eylül döneminde 15 milyar 509 milyon TL olarak gerçekleşmiştir.

Faiz giderleri 2018 yılı Ocak-Eylül döneminde geçen yılın aynı dönemine göre yüzde 29,7 oranında artarak 60 milyar 419 milyon TL olmuştur.

2018 yılı Ocak-Eylül dönemi bütçe giderlerinin dağılımına aşağıdaki grafikte yer verilmiştir.



3. BÜTÇE GELİRLERİ

2018 yılı Ocak-Eylül dönemi bütçe gelirleri gerçekleşmeleri aşağıdaki tabloda yer almaktadır.

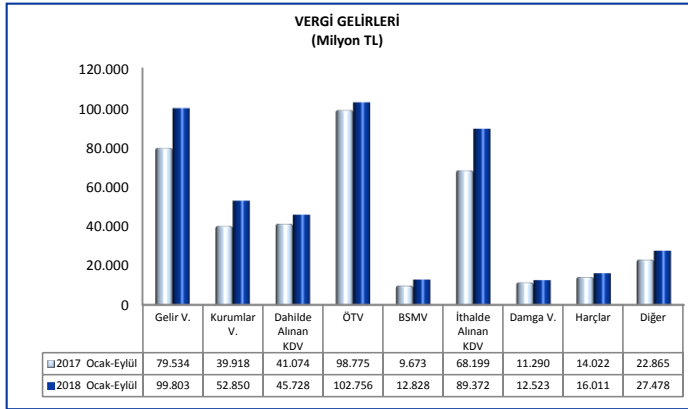
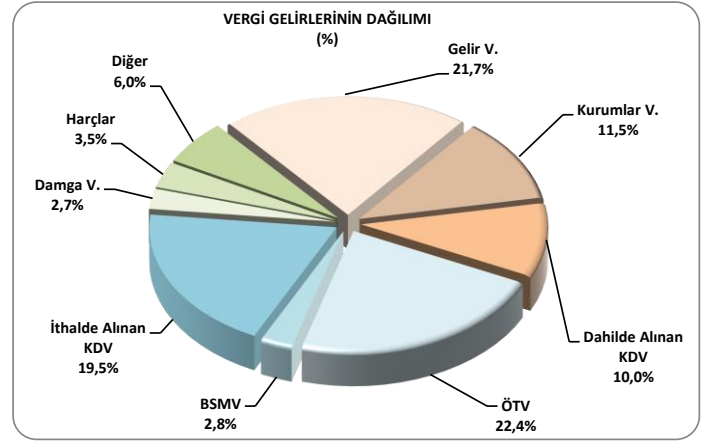
Milyon TL	BÜTÇE GELİRLERİ						Değişim Oranı (%)
	2017			2018			
	Yıllık Gerç.	Ocak-Eylül Gerç.	%	Bütçe Gerç.	Ocak-Eylül Gerç.	%	
Bütçe Gelirleri	630.490	456.608	72,4	696.829	546.818	78,5	19,8
Genel Bütçe Gelirleri	607.138	439.908	72,5	681.350	526.993	77,3	19,8
Vergi Gelirleri	536.617	385.349	71,8	599.425	459.350	76,6	19,2
Gelir Vergisi	112.401	79.534	70,8	122.734	99.803	81,3	25,5
Kurumlar Vergisi	52.906	39.918	75,5	65.780	52.850	80,3	32,4
Dahilde Alınan Katma Değer Vergisi	55.584	41.074	73,9	66.015	45.728	69,3	11,3
Özel Tüketim Vergisi	138.339	98.775	71,4	146.524	102.756	70,1	4,0
Banka ve Sigorta Muameleleri Vergisi	13.270	9.673	72,9	15.250	12.828	84,1	32,6
İthalde Alınan Katma Değer Vergisi	100.096	68.199	68,1	107.774	89.372	82,9	31,0
Dama Vergisi	15.596	11.290	72,4	17.760	12.523	70,5	10,9
Harcılar	19.237	14.022	72,9	23.336	16.011	68,6	14,2
Diğer	29.189	22.865	78,3	34.253	27.478	80,2	20,2
Vergi Dışı Diğer Gelirler	70.520	54.559	77,4	81.925	67.642	82,6	24,0
Özel Bütçeli İdarelerin Öz Gelirleri	19.148	13.076	68,3	10.871	15.653	144,0	19,7
Düzen. ve Denet. Kurumların Gelirleri	4.204	3.623	86,2	4.609	4.172	90,5	15,2

2017 yılı Ocak-Eylül döneminde bütçe gelirleri 456 milyar 608 milyon TL iken 2018 yılının aynı döneminde yüzde 19,8 oranında artarak 546 milyar 818 milyon TL olarak gerçekleşmiştir.

2018 yılı Ocak-Eylül dönemi vergi gelirleri tahsilatı ise geçen yılın aynı dönemine göre yüzde 19,2 oranında artarak 459 milyar 350 milyon TL olmuştur.

2018 yılı Ocak-Eylül döneminde genel bütçe vergi dışı diğer gelirleri geçen yılın aynı dönemine göre yüzde 24 oranında artarak 67 milyar 642 milyon TL olarak gerçekleşmiştir.

2018 yılı Ocak-Eylül döneminde özel bütçeli idarelerin öz gelirleri 15 milyar 653 milyon TL, düzenleyici ve denetleyici kurumların gelirleri ise 4 milyar 172 milyon TL olmuştur.



Vergi türleri itibarıyla 2018 yılı Ocak-Eylül dönemi gerçekleşmelerine bakıldığında geçen yılın aynı dönemine göre; banka ve sigorta muameleleri vergisi yüzde 32,6, kurumlar vergisi yüzde 32,4, ithalde alınan katma değer vergisi yüzde 31, gelir vergisi yüzde 25,5, harçlar yüzde 14,2, dahilde alınan katma değer vergisi yüzde 11,3, damga vergisi yüzde 10,9, özel tüketim vergisi yüzde 4 ve diğer vergiler tahsilatı yüzde 20,2 oranında artmıştır.

2018 yılı Ocak-Eylül dönemi vergi gelirlerinin dağılımına aşağıdaki grafikte yer verilmiştir.

C. TANIMLAR

Bütçe: Belirli bir dönemdeki gelir ve gider tahminleri ile bunların uygulanmasına ilişkin hususları gösteren ve usulüne uygun olarak yürürlüğe konulan belgeyi,

Bütçe Dengesi: Bütçeye konulan harcama yetkisi (ödenek) çerçevesinde kamu idarelerince nakden veya mahsuben ödenen bütçe giderleri ile tahsil edilen bütçe gelirleri tutarları arasındaki farkı,

Bütçe Gelirleri: Kanunlarına dayanılarak toplanan vergi, resim, harç, fon kesintisi, pay veya benzeri gelirler, faiz, zam ve ceza gelirleri, taşınır ve taşınmazlardan elde edilen her türlü gelirler ile hizmet karşılığı elde edilen gelirler, borçlanma araçlarının primli satışı suretiyle elde edilen gelirler, sosyal güvenlik primi kesintileri, alınan bağış ve yardımlar ile diğer gelirleri,

Bütçe Giderleri: Kanunlarına dayanılarak yaptırılan iş, alınan mal ve hizmet bedelleri, sosyal güvenlik katkı payları, iç ve dış borç faizleri, borçlanma genel giderleri, borçlanma araçlarının iskontolu satışından doğan farklar, ekonomik, malî ve sosyal transferler, verilen bağış ve yardımlar ile diğer giderleri,

Cari Transferler: Sermaye birikimi hedeflemeyen ve cari nitelikli mal ve hizmet alımını finanse etmek amacıyla yapılan karşılıksız ödemeleri,

Düzenleyici ve Denetleyici Kurum Bütçesi: Özel kanunlarla kurul, kurum veya üst kurul şeklinde teşkilatlanan ve 5018 sayılı Kanuna ekli (III) sayılı cetvelde yer alan her bir düzenleyici ve denetleyici kurumun bütçesini,

Faiz Dışı Denge: Bütçe gelirleri toplamından faiz giderleri hariç bütçe giderleri toplamının çıkarılmasıyla bulunan dengeyi,

Genel Bütçe: Devlet tüzel kişiliğine dahil olan ve 5018 sayılı Kanuna ekli (I) sayılı cetvelde yer alan kamu idarelerinin bütçesini,

Merkezi Yönetim Bütçesi: 5018 sayılı Kamu Mali Yönetimi ve Kontrol Kanununa ekli (I), (II) ve (III) sayılı cetvellerde yer alan kamu idarelerinin bütçelerini,

Sermaye Giderleri: Bütçe kanunları ile belirlenmiş asgari değeri aşan ve normal ömrü bir yıldan daha uzun olan mal ve hizmet alımlarını,

Sermaye Transferleri: Bina ve diğer inşaat işleri, ulaşım araçları, makineler, demirbaşlar gibi sermaye nitelikli harcamaların finansmanı amacıyla kişi ve kurumlara yapılan karşılıksız ödemeleri,

Özel Bütçe: Bir bakanlığa bağlı veya ilgili olarak belirli bir kamu hizmetini yürütmek üzere kurulan, gelir tahsis edilen, bu gelirlerden harcama yapma yetkisi verilen, kuruluş ve çalışma esasları özel kanunla düzenlenen ve 5018 sayılı Kanuna ekli (II) sayılı cetvelde yer alan her bir kamu idaresinin bütçesini,

Özelirler: Kurumun faaliyeti sonucu elde edilen ve merkezi yönetim kapsamındaki başka bir birimden aktarılmayan gelir kalemlerini,

ifade etmektedir.

T.C.
HAZİNE VE MALİYE BAKANLIĞI
Devlet mh. Dikmen Cd. No:12 G Blok
Dikmen Çankaya 06420 ANKARA
www.bumko.gov.tr abgr@bumko.gov.tr