

T.C.
HAZİNE VE MALİYE BAKANLIĐI



Aylık
Bütçe Gerçekleşmeleri Raporu

2018 Ağustos

Ağustos 2018 Dönemi Bütçe Gerçekleşmeleri

2017 yılı Ağustos ayında 874 milyon TL açık veren bütçe, 2018 yılı Ağustos ayında 5,8 milyar TL açık vermiştir.

2017 yılı Ağustos ayında 4,6 milyar TL faiz dışı fazla verilmiş iken 2018 yılı Ağustos ayında 2,5 milyar TL faiz dışı fazla verilmiştir.

2018 yılı Ağustos ayında bütçe gelirleri bir önceki yılın aynı ayına göre yüzde 23,3 oranında artarak 70,3 milyar TL olmuştur. Bütçe giderleri ise yüzde 31,5 oranında artarak 76,1 milyar TL olarak gerçekleşmiştir.

2018 yılı Ağustos ayında vergi gelirleri geçen yılın aynı ayına göre yüzde 18,6 oranında artarak 60,9 milyar TL olarak gerçekleşmiştir. Faiz hariç bütçe giderleri ise yüzde 29,4 oranında artarak 67,8 milyar TL olmuştur.

Ocak-Ağustos 2018 Dönemi Bütçe Gerçekleşmeleri

2017 yılı Ocak-Ağustos döneminde 25,2 milyar TL açık veren bütçe, 2018 yılı Ocak-Ağustos döneminde 50,8 milyar TL açık vermiştir.

2017 yılı Ocak-Ağustos döneminde 13 milyar TL faiz dışı fazla verilmiş iken 2018 yılı Ocak-Ağustos döneminde 559 milyon TL faiz dışı açık verilmiştir.

2018 yılı Ocak-Ağustos döneminde bütçe gelirleri bir önceki yılın aynı dönemine göre yüzde 18,9 oranında artarak 485,7 milyar TL olmuştur. Bütçe giderleri ise yüzde 23,7 oranında artarak 536,5 milyar TL olarak gerçekleşmiştir.

2018 yılı Ocak-Ağustos döneminde vergi gelirleri geçen yılın aynı dönemine göre yüzde 19,4 oranında artarak 410,1 milyar TL olarak gerçekleşmiştir. Faiz hariç bütçe giderleri ise yüzde 22,9 oranında artarak 486,3 milyar TL olmuştur.

A. AĞUSTOS 2018 MERKEZİ YÖNETİM BÜTÇE GERÇEKLEŞMELERİ

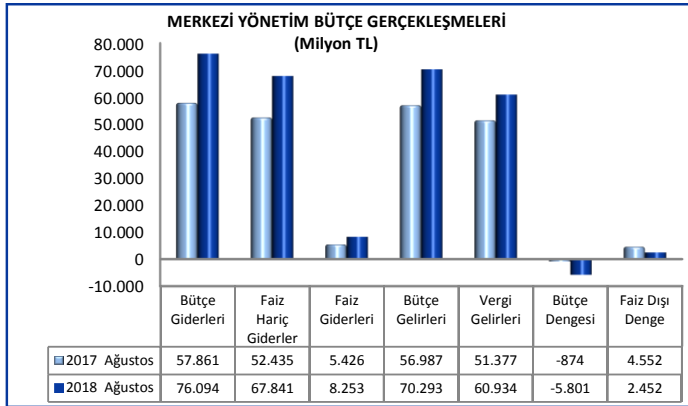
1. BÜTÇE DENGESİ

2018 yılı merkezi yönetim bütçesi Ağustos ayı bütçe giderleri, bütçe gelirleri, bütçe dengesi ve faiz dışı denge gerçekleştirmeleri aşağıdaki tabloda yer almaktadır.

MERKEZİ YÖNETİM BÜTÇE GERÇEKLEŞMELERİ							
Milyon TL	2017			2018			Değişim Oranı (%)
	Yıllık Gerç.	Ağustos		Bütçe	Ağustos		
		Gerç.	%		Gerç.	%	
Bütçe Giderleri	678.269	57.861	8,5	762.753	76.094	10,0	31,5
Faiz Hariç Giderler	621.557	52.435	8,4	691.053	67.841	9,8	29,4
Faiz Giderleri	56.712	5.426	9,6	71.700	8.253	11,5	52,1
Bütçe Gelirleri	630.490	56.987	9,0	696.829	70.293	10,1	23,3
Vergi Gelirleri	536.617	51.377	9,6	599.425	60.934	10,2	18,6
Bütçe Dengesi	-47.779	-874	1,8	-65.924	-5.801	8,8	-563,5
Faiz Dışı Denge	8.932	4.552	51,0	5.776	2.452	42,4	-46,1

Merkezi yönetim bütçesi 2017 yılı Ağustos ayında 874 milyon TL açık vermiş iken 2018 yılı Ağustos ayında 5 milyar 801 milyon TL açık vermiştir.

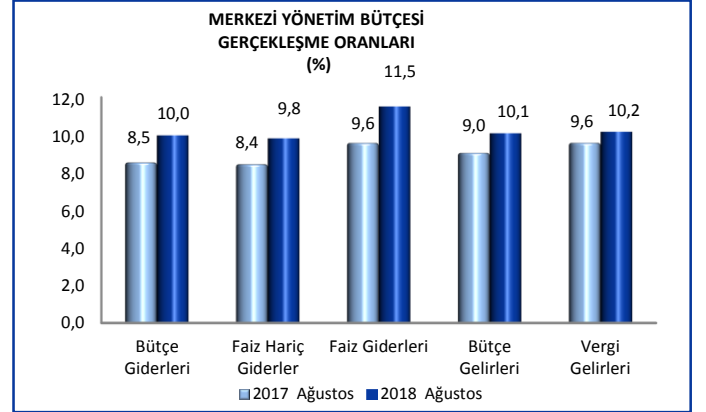
2017 yılı Ağustos ayında 4 milyar 552 milyon TL faiz dışı fazla verilmiş iken 2018 yılı Ağustos ayında 2 milyar 452 milyon TL faiz dışı fazla verilmiştir.



2017 yılı Ağustos ayında bütçe giderleri 57 milyar 861 milyon TL olarak gerçekleşmiş iken 2018 yılının aynı ayında yüzde 31,5 oranında artarak 76 milyar 94 milyon TL olmuştur.

2017 yılı Ağustos ayında faiz hariç bütçe giderleri 52 milyar 435 milyon TL olarak gerçekleşmiş iken 2018 yılı Ağustos ayında yüzde 29,4 oranında artarak 67 milyar 841 milyon TL olmuştur.

Diğer taraftan 2018 yılı Ağustos ayında faiz giderleri geçen yılın aynı ayına göre yüzde 52,1 oranında artarak 8 milyar 253 milyon TL olarak gerçekleşmiştir.



2017 yılı Ağustos ayında 56 milyar 987 milyon TL olan bütçe gelirleri, 2018 yılı Ağustos ayında yüzde 23,3 oranında artarak 70 milyar 293 milyon TL olarak gerçekleşmiştir. Vergi gelirleri ise yüzde 18,6 oranında artarak 60 milyar 934 milyon TL olmuştur.

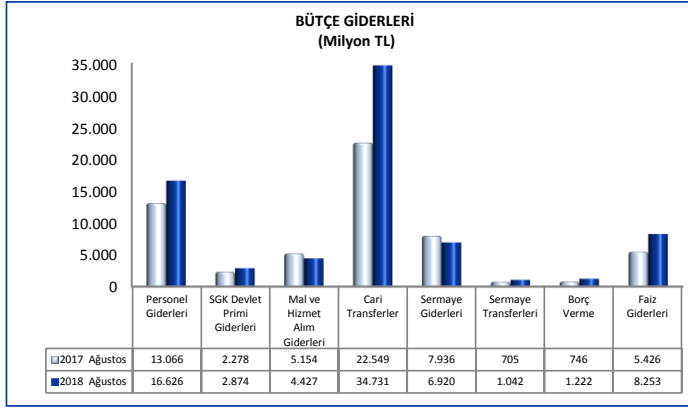
2. BÜTÇE GİDERLERİ

2018 yılı Ağustos ayı bütçe giderlerinin ekonomik sınıflandırmaya göre gerçekleştirmeleri aşağıdaki tabloda yer almaktadır.

BÜTÇE GİDERLERİ							
Milyon TL	2017			2018			Değişim Oranı (%)
	Yıllık Gerç.	Ağustos		Bütçe	Ağustos		
		Gerç.	%		Gerç.	%	
Bütçe Giderleri	678.269	57.861	8,5	762.753	76.094	10,0	31,5
Faiz Hariç Giderler	621.557	52.435	8,4	691.053	67.841	9,8	29,4
Personel Giderleri	162.146	13.066	8,1	183.127	16.626	9,1	27,3
SGK Devlet Primi Giderleri	27.272	2.278	8,4	30.792	2.874	9,3	26,1
Mal ve Hizmet Alım Giderleri	63.600	5.154	8,1	66.069	4.427	6,7	-14,1
Cari Transferler	270.924	22.549	8,3	299.399	34.731	11,6	54,0
Sermaye Giderleri	70.983	7.936	11,2	68.794	6.920	10,1	-12,8
Sermaye Transferleri	13.342	705	5,3	15.324	1.042	6,8	47,7
Borç Verme	13.291	746	5,6	20.231	1.222	6,0	63,7
Yedek Ödenekler	0	0		7.318	0		
Faiz Giderleri	56.712	5.426	9,6	71.700	8.253	11,5	52,1

2018 yılı merkezi yönetim bütçe giderleri için öngörülen 762 milyar 753 milyon TL ödenekten Ağustos ayında 76 milyar 94 milyon TL gider gerçekleştirilmiştir. Geçen yılın aynı ayında ise 57 milyar 861 milyon TL harcama yapılmıştır.

2018 yılı Ağustos ayında, faiz hariç giderler için öngörülen 691 milyar 53 milyon TL ödeneğin yüzde 9,8'i kullanılarak 67 milyar 841 milyon TL gider gerçekleştirilmiştir.



Personel giderleri, geçen yılın aynı ayına göre yüzde 27,3 oranında artarak 16 milyar 626 milyon TL olmuştur. 2018 yılı Ağustos ayında, personel giderleri için bütçede öngörülen 183 milyar 127 milyon TL ödeneğin yüzde 9,1'i kullanılmıştır.

2018 yılı Ağustos ayında sosyal güvenlik kurumlarına devlet primi giderleri geçen yılın aynı ayına göre yüzde 26,1 oranında artarak 2 milyar 874 milyon TL olmuş ve bütçede öngörülen 30 milyar 792 milyon TL ödeneğin yüzde 9,3'ü bu ayda kullanılmıştır.

2018 yılı Ağustos ayında mal ve hizmet alım giderleri geçen yılın aynı ayına göre yüzde 14,1 oranında azalarak 4 milyar 427 milyon TL olarak gerçekleşmiş ve bütçede öngörülen 66 milyar 69 milyon TL ödeneğin yüzde 6,7'si bu ayda kullanılmıştır.

2018 yılı Ağustos ayında cari transferler geçen yılın aynı ayına göre yüzde 54 oranında artarak 34 milyar 731 milyon TL olarak gerçekleşmiş ve bütçede öngörülen 299 milyar 399 milyon TL ödeneğin yüzde 11,6'sı bu ayda kullanılmıştır.

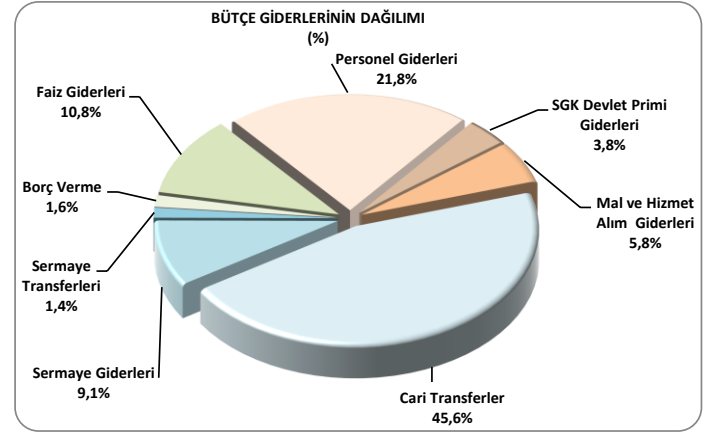
2018 yılı Ağustos ayında sağlık, emeklilik ve sosyal yardım giderleri için 22 milyar 401 milyon TL transfer yapılmıştır. Sosyal güvenlik primi işveren hissesinin 5 puanlık kısmının Hazine tarafından ödenmesi amacıyla yapılan transfer tutarı ise 1 milyar 324 milyon TL'dir.

2018 yılı Ağustos ayında cari transferler içinde yer alan tarımsal destekleme ödemeleri 179 milyon TL, mahalli idare payları 6 milyar 292 milyon TL olarak gerçekleşmiştir.

2018 yılı Ağustos ayında 6 milyar 920 milyon TL sermaye gideri, 1 milyar 42 milyon TL sermaye transferi yapılmıştır. Borç verme giderleri ise 1 milyar 222 milyon TL olarak gerçekleşmiştir.

Faiz giderleri 2018 yılı Ağustos ayında geçen yılın aynı ayına göre yüzde 52,1 oranında artarak 8 milyar 253 milyon TL olmuştur.

2018 yılı Ağustos ayı bütçe giderlerinin dağılımına aşağıdaki grafikte yer verilmiştir.



3. BÜTÇE GELİRLERİ

2018 yılı Ağustos ayı bütçe gelir gerçekleştirmeleri aşağıdaki tabloda yer almaktadır.

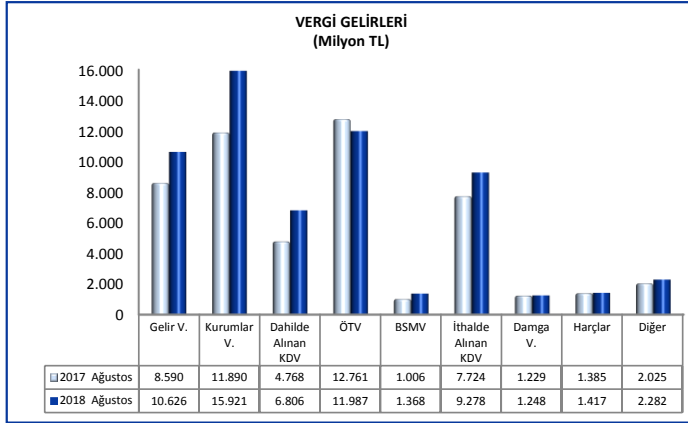
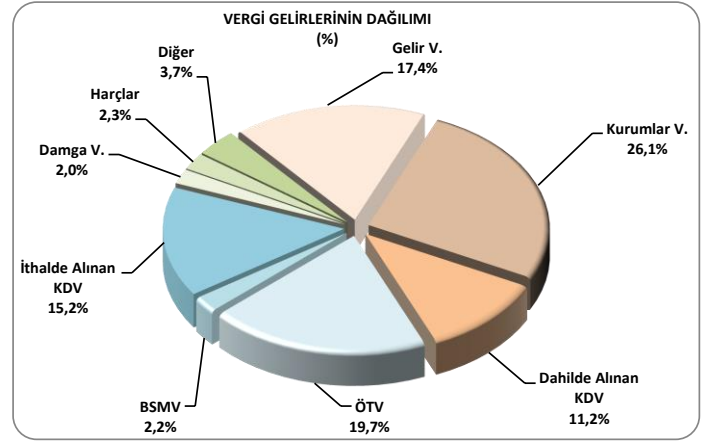
Milyon TL	BÜTÇE GELİRLERİ						Değişim Oranı (%)
	2017			2018			
	Yıllık Gerç.	Ağustos Gerç.	%	Bütçe Gerç.	Ağustos Gerç.	%	
Bütçe Gelirleri	630.490	56.987	9,0	696.829	70.293	10,1	23,3
Genel Bütçe Gelirleri	607.138	55.666	9,2	681.350	68.702	10,1	23,4
Vergi Gelirleri	536.617	51.377	9,6	599.425	60.934	10,2	18,6
Gelir Vergisi	112.401	8.590	7,6	122.734	10.626	8,7	23,7
Kurumlar Vergisi	52.906	11.890	22,5	65.780	15.921	24,2	33,9
Dahilde Alınan Katma Değer Vergisi	55.584	4.768	8,6	66.015	6.806	10,3	42,8
Özel Tüketim Vergisi	138.339	12.761	9,2	146.524	11.987	8,2	-6,1
Banka ve Sigorta Muameleleri Vergisi	13.270	1.006	7,6	15.250	1.368	9,0	35,9
İthalde Alınan Katma Değer Vergisi	100.096	7.724	7,7	107.774	9.278	8,6	20,1
Damga Vergisi	15.596	1.229	7,9	17.760	1.248	7,0	1,5
Harçlar	19.237	1.385	7,2	23.336	1.417	6,1	2,4
Diğer	29.189	2.025	6,9	34.253	2.282	6,7	12,7
Vergi Dışı Diğer Gelirler	70.520	4.288	6,1	81.925	7.767	9,5	81,1
Özel Bütçeli İdarelerin Öz Gelirleri	19.148	1.124	5,9	10.871	1.305	12,0	16,1
Düzen. ve Denet. Kurumların Gelirleri	4.204	197	4,7	4.609	287	6,2	45,3

2017 yılı Ağustos ayında bütçe gelirleri 56 milyar 987 milyon TL iken 2018 yılının aynı ayında yüzde 23,3 oranında artarak 70 milyar 293 milyon TL olarak gerçekleşmiştir.

2018 yılı Ağustos ayı vergi gelirleri tahsilatı geçen yılın aynı ayına göre yüzde 18,6 oranında artarak 60 milyar 934 milyon TL olmuştur.

2018 yılı Ağustos ayında genel bütçe vergi dışı diğer gelirleri geçen yılın aynı ayına göre yüzde 81,1 oranında artarak 7 milyar 767 milyon TL olarak gerçekleşmiştir.

2018 yılı Ağustos ayında özel bütçeli idarelerin öz gelirleri 1 milyar 305 milyon TL, düzenleyici ve denetleyici kurumların gelirleri ise 287 milyon TL olmuştur.



Vergi türleri itibarıyla 2018 yılı Ağustos ayı gerçekleştirmelerine bakıldığında geçen yılın aynı ayına göre; dahilde alınan katma değer vergisi yüzde 42,8, banka ve sigorta muameleleri vergisi yüzde 35,9, kurumlar vergisi yüzde 33,9, gelir vergisi yüzde 23,7, ithalde alınan katma değer vergisi yüzde 20,1, harçlar yüzde 2,4 ve damga vergisi yüzde 1,5 oranında artarken; özel tüketim vergisi yüzde 6,1 oranında azalmıştır. Diğer vergiler tahsilatı ise yüzde 12,7 oranında artmıştır.

2018 yılı Ağustos ayı vergi gelirlerinin dağılımına aşağıdaki grafikte yer verilmiştir.

B. OCAK-AĞUSTOS 2018 MERKEZİ YÖNETİM BÜTÇE GERÇEKLEŞMELERİ

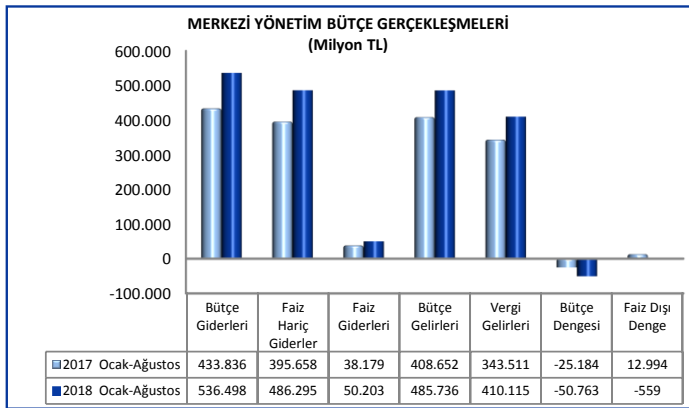
1. BÜTÇE DENGESİ

2018 yılı merkezi yönetim bütçesi Ocak-Ağustos dönemi bütçe giderleri, bütçe gelirleri, bütçe dengesi ve faiz dışı denge gerçekleştirmeleri aşağıdaki tabloda yer almaktadır.

MERKEZİ YÖNETİM BÜTÇE GERÇEKLEŞMELERİ							
Milyon TL	2017			2018			Değişim Oranı (%)
	Yıllık Gerç.	Ocak-Ağustos		Bütçe Gerç.	Ocak-Ağustos		
		Gerç.	%		Gerç.	%	
Bütçe Giderleri	678.269	433.836	64,0	762.753	536.498	70,3	23,7
Faiz Hariç Giderler	621.557	395.658	63,7	691.053	486.295	70,4	22,9
Faiz Giderleri	56.712	38.179	67,3	71.700	50.203	70,0	31,5
Bütçe Gelirleri	630.490	408.652	64,8	696.829	485.736	69,7	18,9
Vergi Gelirleri	536.617	343.511	64,0	599.425	410.115	68,4	19,4
Bütçe Dengesi	-47.779	-25.184	52,7	-65.924	-50.763	77,0	-101,6
Faiz Dışı Denge	8.932	12.994	145,5	5.776	-559	-9,7	-104,3

Merkezi yönetim bütçesi 2017 yılı Ocak-Ağustos döneminde 25 milyar 184 milyon TL açık vermiş iken 2018 yılı Ocak-Ağustos döneminde 50 milyar 763 milyon TL açık vermiştir.

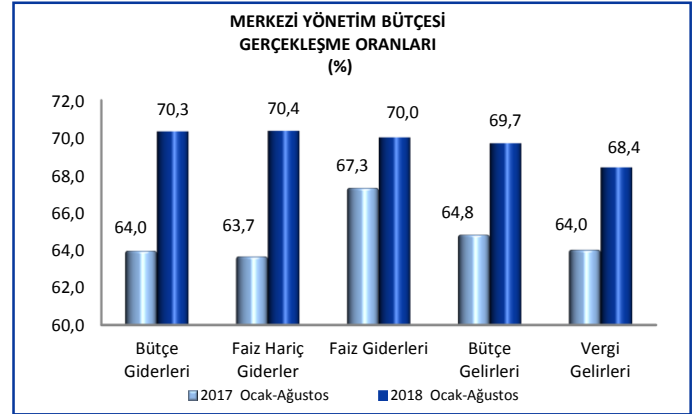
2017 yılı Ocak-Ağustos döneminde 12 milyar 994 milyon TL faiz dışı fazla verilmiş iken 2018 yılı Ocak-Ağustos döneminde 559 milyon TL faiz dışı açık verilmiştir.



2017 yılı Ocak-Ağustos döneminde bütçe giderleri 433 milyar 836 milyon TL olarak gerçekleşmiş iken 2018 yılının aynı döneminde yüzde 23,7 oranında artarak 536 milyar 498 milyon TL olmuştur.

2017 yılı Ocak-Ağustos döneminde faiz hariç bütçe giderleri 395 milyar 658 milyon TL olarak gerçekleşmiş iken 2018 yılı Ocak-Ağustos döneminde yüzde 22,9 oranında artarak 486 milyar 295 milyon TL olmuştur.

Diğer taraftan 2018 yılı Ocak-Ağustos döneminde faiz giderleri geçen yılın aynı dönemine göre yüzde 31,5 oranında artarak 50 milyar 203 milyon TL olarak gerçekleşmiştir.



2017 yılı Ocak-Ağustos döneminde 408 milyar 652 milyon TL olan bütçe gelirleri, 2018 yılının aynı döneminde yüzde 18,9 oranında artarak 485 milyar 736 milyon TL olarak gerçekleşmiştir. Bu dönemde vergi gelirleri ise yüzde 19,4 oranında artarak 410 milyar 115 milyon TL olmuştur.

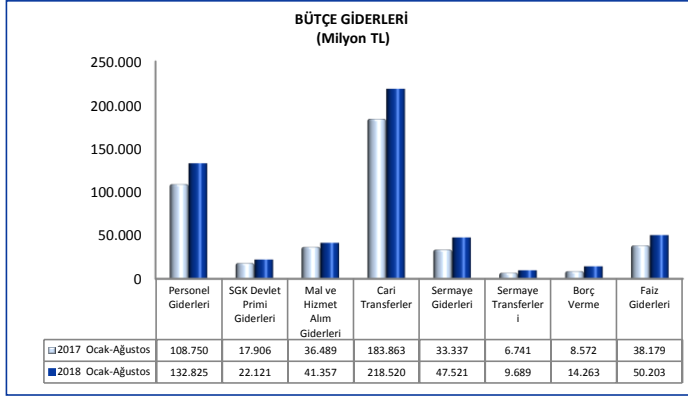
2. BÜTÇE GİDERLERİ

2018 yılı Ocak-Ağustos dönemi bütçe giderlerinin ekonomik sınıflandırmaya göre gerçekleştirmeleri aşağıdaki tabloda yer almaktadır.

BÜTÇE GİDERLERİ							
Milyon TL	2017			2018			Değişim Oranı (%)
	Yıllık Gerç.	Ocak-Ağustos		Bütçe Gerç.	Ocak-Ağustos		
		Gerç.	%		Gerç.	%	
Bütçe Giderleri	678.269	433.836	64,0	762.753	536.498	70,3	23,7
Faiz Hariç Giderler	621.557	395.658	63,7	691.053	486.295	70,4	22,9
Personel Giderleri	162.146	108.750	67,1	183.127	132.825	72,5	22,1
SGK Devlet Primi Giderleri	27.272	17.906	65,7	30.792	22.121	71,8	23,5
Mal ve Hizmet Alım Giderleri	63.600	36.489	57,4	66.069	41.357	62,6	13,3
Cari Transferler	270.924	183.863	67,9	299.399	218.520	73,0	18,8
Sermaye Giderleri	70.983	33.337	47,0	68.794	47.521	69,1	42,5
Sermaye Transferleri	13.342	6.741	50,5	15.324	9.689	63,2	43,7
Borç Verme	13.291	8.572	64,5	20.231	14.263	70,5	66,4
Yedek Ödenekler	0	0		7.318	0		
Faiz Giderleri	56.712	38.179	67,3	71.700	50.203	70,0	31,5

2018 yılı Ocak-Ağustos döneminde merkezi yönetim bütçe giderleri 536 milyar 498 milyon TL olarak gerçekleşmiştir.

Personel giderleri, 2018 yılı Ocak-Ağustos döneminde geçen yılın aynı dönemine göre yüzde 22,1 oranında artarak 132 milyar 825 milyon TL olmuştur.



2018 yılı Ocak-Ağustos döneminde sosyal güvenlik kurumlarına devlet primi giderleri ise geçen yılın aynı dönemine göre yüzde 23,5 oranında artarak 22 milyar 121 milyon TL olmuştur.

2018 yılı Ocak-Ağustos döneminde mal ve hizmet alım giderleri geçen yılın aynı dönemine göre yüzde 13,3 oranında artarak 41 milyar 357 milyon TL olarak gerçekleşmiştir.

2018 yılı Ocak-Ağustos döneminde cari transferler geçen yılın aynı dönemine göre yüzde 18,8 oranında artarak 218 milyar 520 milyon TL olarak gerçekleşmiştir.

2018 yılı Ocak-Ağustos döneminde sağlık, emeklilik ve sosyal yardım giderleri için geçen yılın aynı dönemine göre yüzde 10,7 oranında artışla 105 milyar 491 milyon TL transfer yapılmıştır. Aynı dönemde sosyal güvenlik primi işveren hissesinin 5 puanlık kısmının Hazine tarafından ödenmesi amacıyla yapılan transfer tutarı ise 13 milyar 487 milyon TL'dir.

2018 yılı Ocak-Ağustos döneminde cari transferler içinde yer alan tarımsal destekleme ödemeleri 10 milyar 764 milyon TL olarak gerçekleşmiştir.

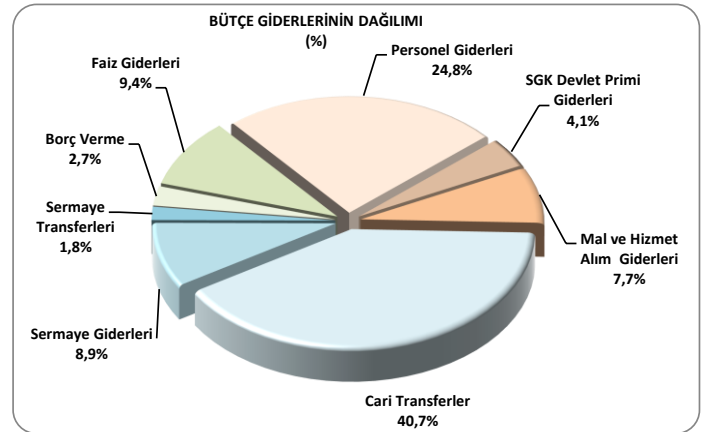
Mahalli idare payları ise 2018 yılı Ocak-Ağustos döneminde geçen yılın aynı dönemine göre yüzde 20,4 oranında artarak 45 milyar 806 milyon TL olmuştur.

2018 yılı Ocak-Ağustos döneminde 47 milyar 521 milyon TL sermaye gideri, 9 milyar 689 milyon TL sermaye transferi yapılmıştır.

Borç verme giderleri 2018 yılı Ocak-Ağustos döneminde 14 milyar 263 milyon TL olarak gerçekleşmiştir.

Faiz giderleri 2018 yılı Ocak-Ağustos döneminde geçen yılın aynı dönemine göre yüzde 31,5 oranında artarak 50 milyar 203 milyon TL olmuştur.

2018 yılı Ocak-Ağustos dönemi bütçe giderlerinin dağılımına aşağıdaki grafikte yer verilmiştir.



3. BÜTÇE GELİRLERİ

2018 yılı Ocak-Ağustos dönemi bütçe gelir gerçekleşmeleri aşağıdaki tabloda yer almaktadır.

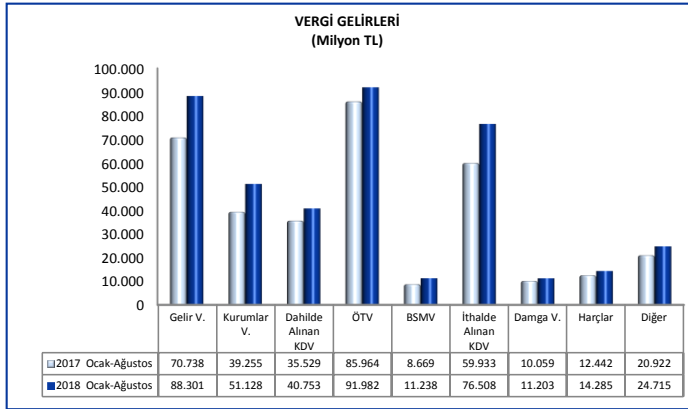
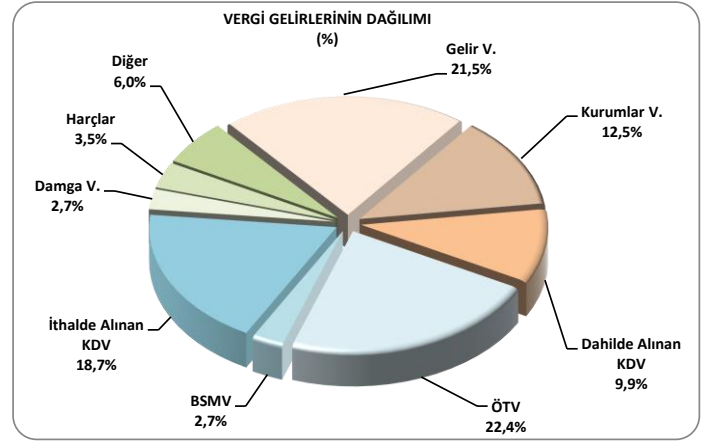
Milyon TL	BÜTÇE GELİRLERİ						Değişim Oranı (%)
	2017			2018			
	Yıllık Gerç.	Ocak-Ağustos Gerç.	%	Bütçe	Ocak-Ağustos Gerç.	%	
Bütçe Gelirleri	630.490	408.652	64,8	696.829	485.736	69,7	18,9
Genel Bütçe Gelirleri	607.138	393.737	64,9	681.350	468.134	68,7	18,9
Vergi Gelirleri	536.617	343.511	64,0	599.425	410.115	68,4	19,4
Gelir Vergisi	112.401	70.738	62,9	122.734	88.301	71,9	24,8
Kurumlar Vergisi	52.906	39.255	74,2	65.780	51.128	77,7	30,2
Dahilde Alınan Katma Değer Vergisi	55.584	35.529	63,9	66.015	40.753	61,7	14,7
Özel Tüketim Vergisi	138.339	85.964	62,1	146.524	91.982	62,8	7,0
Banka ve Sigorta Muameleleri Vergisi	13.270	8.669	65,3	15.250	11.238	73,7	29,6
İthalde Alınan Katma Değer Vergisi	100.096	59.933	59,9	107.774	76.508	71,0	27,7
Damga Vergisi	15.596	10.059	64,5	17.760	11.203	63,1	11,4
Harçlar	19.237	12.442	64,7	23.336	14.285	61,2	14,8
Diğer	29.189	20.922	71,7	34.253	24.715	72,2	18,1
Vergi Dışı Diğer Gelirler	70.520	50.225	71,2	81.925	58.019	70,8	15,5
Özel Bütçeli İdarelerin Öz Gelirleri	19.148	11.473	59,9	10.871	13.737	126,4	19,7
Düzen. ve Denet. Kurumların Gelirleri	4.204	3.443	81,9	4.609	3.865	83,9	12,3

2017 yılı Ocak-Ağustos döneminde bütçe gelirleri 408 milyar 652 milyon TL iken 2018 yılının aynı döneminde yüzde 18,9 oranında artarak 485 milyar 736 milyon TL olarak gerçekleşmiştir.

2018 yılı Ocak-Ağustos dönemi vergi gelirleri tahsilatı ise geçen yılın aynı dönemine göre yüzde 19,4 oranında artarak 410 milyar 115 milyon TL olmuştur.

2018 yılı Ocak-Ağustos döneminde genel bütçe vergi dışı diğer gelirleri geçen yılın aynı dönemine göre yüzde 15,5 oranında artarak 58 milyar 19 milyon TL olarak gerçekleşmiştir.

2018 yılı Ocak-Ağustos döneminde özel bütçeli idarelerin öz gelirleri 13 milyar 737 milyon TL, düzenleyici ve denetleyici kurumların gelirleri ise 3 milyar 865 milyon TL olmuştur.



Vergi türleri itibarıyla 2018 yılı Ocak-Ağustos dönemi gerçekleştirmelerine bakıldığında geçen yılın aynı dönemine göre; kurumlar vergisi yüzde 30,2, banka ve sigorta muameleleri vergisi yüzde 29,6, ithalde alınan katma değer vergisi yüzde 27,7, gelir vergisi yüzde 24,8, harçlar yüzde 14,8, dahilde alınan katma değer vergisi yüzde 14,7, damga vergisi yüzde 11,4, özel tüketim vergisi yüzde 7 ve diğer vergiler tahsilatı yüzde 18,1 oranında artmıştır.

2018 yılı Ocak-Ağustos dönemi vergi gelirlerinin dağılımına aşağıdaki grafikte yer verilmiştir.

C. TANIMLAR

Bütçe: Belirli bir dönemdeki gelir ve gider tahminleri ile bunların uygulanmasına ilişkin hususları gösteren ve usulüne uygun olarak yürürlüğe konulan belgeyi,

Bütçe Dengesi: Bütçeye konulan harcama yetkisi (ödenek) çerçevesinde kamu idarelerince nakden veya mahsuben ödenen bütçe giderleri ile tahsil edilen bütçe gelirleri tutarları arasındaki farkı,

Bütçe Gelirleri: Kanunlarına dayanılarak toplanan vergi, resim, harç, fon kesintisi, pay veya benzeri gelirler, faiz, zam ve ceza gelirleri, taşınır ve taşınmazlardan elde edilen her türlü gelirler ile hizmet karşılığı elde edilen gelirler, borçlanma araçlarının primli satışı suretiyle elde edilen gelirler, sosyal güvenlik primi kesintileri, alınan bağış ve yardımlar ile diğer gelirleri,

Bütçe Giderleri: Kanunlarına dayanılarak yaptırılan iş, alınan mal ve hizmet bedelleri, sosyal güvenlik katkı payları, iç ve dış borç faizleri, borçlanma genel giderleri, borçlanma araçlarının iskontolu satışından doğan farklar, ekonomik, malî ve sosyal transferler, verilen bağış ve yardımlar ile diğer giderleri,

Cari Transferler: Sermaye birikimi hedeflemeyen ve cari nitelikli mal ve hizmet alımını finanse etmek amacıyla yapılan karşılıksız ödemeleri,

Düzenleyici ve Denetleyici Kurum Bütçesi: Özel kanunlarla kurul, kurum veya üst kurul şeklinde teşkilatlanan ve 5018 sayılı Kanuna ekli (III) sayılı cetvelde yer alan her bir düzenleyici ve denetleyici kurumun bütçesini,

Faiz Dışı Denge: Bütçe gelirleri toplamından faiz giderleri hariç bütçe giderleri toplamının çıkarılmasıyla bulunan dengeyi,

Genel Bütçe: Devlet tüzel kişiliğine dahil olan ve 5018 sayılı Kanuna ekli (I) sayılı cetvelde yer alan kamu idarelerinin bütçesini,

Merkezi Yönetim Bütçesi: 5018 sayılı Kamu Mali Yönetimi ve Kontrol Kanununa ekli (I), (II) ve (III) sayılı cetvellerde yer alan kamu idarelerinin bütçelerini,

Sermaye Giderleri: Bütçe kanunları ile belirlenmiş asgari değeri aşan ve normal ömrü bir yıldan daha uzun olan mal ve hizmet alımlarını,

Sermaye Transferleri: Bina ve diğer inşaat işleri, ulaşım araçları, makineler, demirbaşlar gibi sermaye nitelikli harcamaların finansmanı amacıyla kişi ve kurumlara yapılan karşılıksız ödemeleri,

Özel Bütçe: Bir bakanlığa bağlı veya ilgili olarak belirli bir kamu hizmetini yürütmek üzere kurulan, gelir tahsis edilen, bu gelirlerden harcama yapma yetkisi verilen, kuruluş ve çalışma esasları özel kanunla düzenlenen ve 5018 sayılı Kanuna ekli (II) sayılı cetvelde yer alan her bir kamu idaresinin bütçesini,

Özgelirler: Kurumun faaliyeti sonucu elde edilen ve merkezi yönetim kapsamındaki başka bir birimden aktarılmayan gelir kalemlerini,

ifade etmektedir.

T.C.
HAZİNE VE MALİYE BAKANLIĞI
Devlet mh. Dikmen Cd. No:12 G Blok
Dikmen Çankaya 06420 ANKARA
www.bumko.gov.tr abgr@bumko.gov.tr