

T.C.
HAZİNE VE MALİYE BAKANLIĐI



Aylık
Bütçe Gerçekleşmeleri Raporu

2018 Temmuz

Temmuz 2018 Dönemi Bütçe Gerçekleşmeleri

2017 yılı Temmuz ayında 926 milyon TL fazla veren bütçe, 2018 yılı Temmuz ayında 1,1 milyar TL fazla vermiştir.

2017 yılı Temmuz ayında 6,7 milyar TL faiz dışı fazla verilmiş iken 2018 yılı Temmuz ayında 9,3 milyar TL faiz dışı fazla verilmiştir.

2018 yılı Temmuz ayında bütçe gelirleri bir önceki yılın aynı ayına göre yüzde 17,9 oranında artarak 61,8 milyar TL olmuştur. Bütçe giderleri ise yüzde 17,8 oranında artarak 60,7 milyar TL olarak gerçekleşmiştir.

2018 yılı Temmuz ayında vergi gelirleri geçen yılın aynı ayına göre yüzde 18 oranında artarak 54,4 milyar TL olarak gerçekleşmiştir. Faiz hariç bütçe giderleri ise yüzde 14,8 oranında artarak 52,6 milyar TL olmuştur.

Ocak-Temmuz 2018 Dönemi Bütçe Gerçekleşmeleri

2017 yılı Ocak-Temmuz döneminde 24,3 milyar TL açık veren bütçe, 2018 yılı Ocak-Temmuz döneminde 45 milyar TL açık vermiştir.

2017 yılı Ocak-Temmuz döneminde 8,4 milyar TL faiz dışı fazla verilmiş iken 2018 yılı Ocak-Temmuz döneminde 3 milyar TL faiz dışı açık verilmiştir.

2018 yılı Ocak-Temmuz döneminde bütçe gelirleri bir önceki yılın aynı dönemine göre yüzde 18,1 oranında artarak 415,4 milyar TL olmuştur. Bütçe giderleri ise yüzde 22,5 oranında artarak 460,4 milyar TL olarak gerçekleşmiştir.

2018 yılı Ocak-Temmuz döneminde vergi gelirleri geçen yılın aynı dönemine göre yüzde 19,5 oranında artarak 349,2 milyar TL olarak gerçekleşmiştir. Faiz hariç bütçe giderleri ise yüzde 21,9 oranında artarak 418,5 milyar TL olmuştur.

A. TEMMUZ 2018 MERKEZİ YÖNETİM BÜTÇE GERÇEKLEŞMELERİ

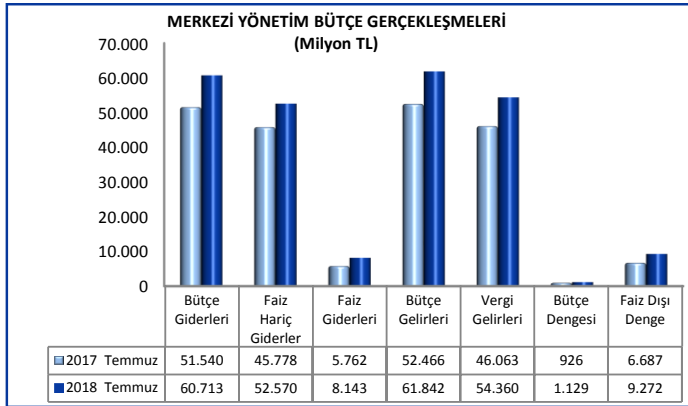
1. BÜTÇE DENGESİ

2018 yılı merkezi yönetim bütçesi Temmuz ayı bütçe giderleri, bütçe gelirleri, bütçe dengesi ve faiz dışı denge gerçekleştirmeleri aşağıdaki tabloda yer almaktadır.

MERKEZİ YÖNETİM BÜTÇE GERÇEKLEŞMELERİ							
Milyon TL	2017			2018			Değişim Oranı (%)
	Yıllık Gerç.	Temmuz		Bütçe	Temmuz		
		Gerç.	%		Gerç.	%	
Bütçe Giderleri	678.269	51.540	7,6	762.753	60.713	8,0	17,8
Faiz Hariç Giderler	621.557	45.778	7,4	691.053	52.570	7,6	14,8
Faiz Giderleri	56.712	5.762	10,2	71.700	8.143	11,4	41,3
Bütçe Gelirleri	630.490	52.466	8,3	696.829	61.842	8,9	17,9
Vergi Gelirleri	536.617	46.063	8,6	599.425	54.360	9,1	18,0
Bütçe Dengesi	-47.779	926	-1,9	-65.924	1.129	-1,7	22,0
Faiz Dışı Denge	8.932	6.687	74,9	5.776	9.272	160,5	38,6

Merkezi yönetim bütçesi 2017 yılı Temmuz ayında 926 milyon TL fazla vermiş iken 2018 yılı Temmuz ayında 1 milyar 129 milyon TL fazla vermiştir.

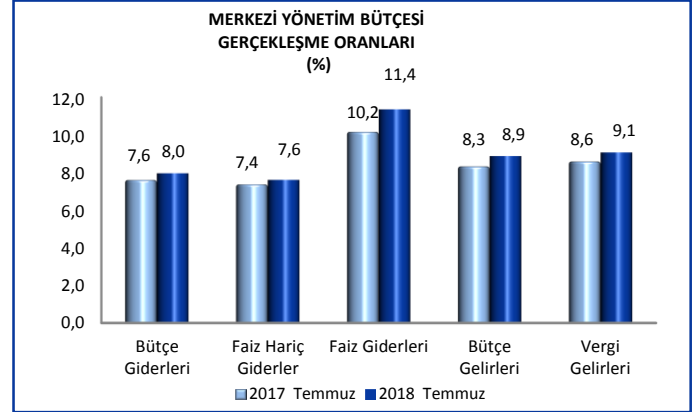
2017 yılı Temmuz ayında 6 milyar 687 milyon TL faiz dışı fazla verilmiş iken 2018 yılı Temmuz ayında 9 milyar 272 milyon TL faiz dışı fazla verilmiştir.



2017 yılı Temmuz ayında bütçe giderleri 51 milyar 540 milyon TL olarak gerçekleşmiş iken 2018 yılının aynı ayında yüzde 17,8 oranında artarak 60 milyar 713 milyon TL olmuştur.

2017 yılı Temmuz ayında faiz hariç bütçe giderleri 45 milyar 778 milyon TL olarak gerçekleşmiş iken 2018 yılı Temmuz ayında yüzde 14,8 oranında artarak 52 milyar 570 milyon TL olmuştur.

Diğer taraftan 2018 yılı Temmuz ayında faiz giderleri geçen yılın aynı ayına göre yüzde 41,3 oranında artarak 8 milyar 143 milyon TL olarak gerçekleşmiştir.



2017 yılı Temmuz ayında 52 milyar 466 milyon TL olan bütçe gelirleri, 2018 yılı Temmuz ayında yüzde 17,9 oranında artarak 61 milyar 842 milyon TL olarak gerçekleşmiştir. Vergi gelirleri ise yüzde 18 oranında artarak 54 milyar 360 milyon TL olmuştur.

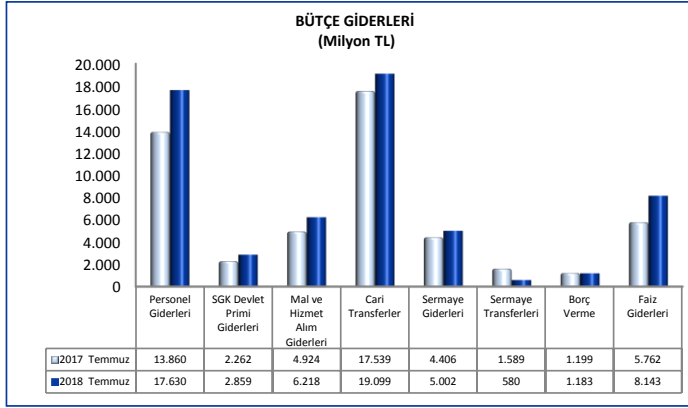
2. BÜTÇE GİDERLERİ

2018 yılı Temmuz ayı bütçe giderlerinin ekonomik sınıflandırmaya göre gerçekleştirmeleri aşağıdaki tabloda yer almaktadır.

BÜTÇE GİDERLERİ							
Milyon TL	2017			2018			Değişim Oranı (%)
	Yıllık Gerç.	Temmuz		Bütçe	Temmuz		
		Gerç.	%		Gerç.	%	
Bütçe Giderleri	678.269	51.540	7,6	762.753	60.713	8,0	17,8
Faiz Hariç Giderler	621.557	45.778	7,4	691.053	52.570	7,6	14,8
Personel Giderleri	162.146	13.860	8,5	183.127	17.630	9,6	27,2
SGK Devlet Primi Giderleri	27.272	2.262	8,3	30.792	2.859	9,3	26,4
Mal ve Hizmet Alım Giderleri	63.600	4.924	7,7	66.069	6.218	9,4	26,3
Cari Transferler	270.924	17.539	6,5	299.399	19.099	6,4	8,9
Sermaye Giderleri	70.983	4.406	6,2	68.794	5.002	7,3	13,5
Sermaye Transferleri	13.342	1.589	11,9	15.324	580	3,8	-63,5
Borç Verme	13.291	1.199	9,0	20.231	1.183	5,8	-1,4
Yedek Ödenekler	0	0		7.318	0		
Faiz Giderleri	56.712	5.762	10,2	71.700	8.143	11,4	41,3

2018 yılı merkezi yönetim bütçe giderleri için öngörülen 762 milyar 753 milyon TL ödenekten Temmuz ayında 60 milyar 713 milyon TL gider gerçekleştirilmiştir. Geçen yılın aynı ayında ise 51 milyar 540 milyon TL harcama yapılmıştır.

2018 yılı Temmuz ayında, faiz hariç giderler için öngörülen 691 milyar 53 milyon TL ödeneğin yüzde 7,6'sı kullanılarak 52 milyar 570 milyon TL gider gerçekleştirilmiştir.



Personel giderleri, geçen yılın aynı ayına göre yüzde 27,2 oranında artarak 17 milyar 630 milyon TL olmuştur. 2018 yılı Temmuz ayında, personel giderleri için bütçede öngörülen 183 milyar 127 milyon TL ödeneğin yüzde 9,6'sı kullanılmıştır.

2018 yılı Temmuz ayında sosyal güvenlik kurumlarına devlet primi giderleri geçen yılın aynı ayına göre yüzde 26,4 oranında artarak 2 milyar 859 milyon TL olmuş ve bütçede öngörülen 30 milyar 792 milyon TL ödeneğin yüzde 9,3'ü bu ayda kullanılmıştır.

2018 yılı Temmuz ayında mal ve hizmet alım giderleri geçen yılın aynı ayına göre yüzde 26,3 oranında artarak 6 milyar 218 milyon TL olarak gerçekleşmiş ve bütçede öngörülen 66 milyar 69 milyon TL ödeneğin yüzde 9,4'ü bu ayda kullanılmıştır.

2018 yılı Temmuz ayında cari transferler geçen yılın aynı ayına göre yüzde 8,9 oranında artarak 19 milyar 99 milyon TL olarak gerçekleşmiş ve bütçede öngörülen 299 milyar 399 milyon TL ödeneğin yüzde 6,4'ü bu ayda kullanılmıştır.

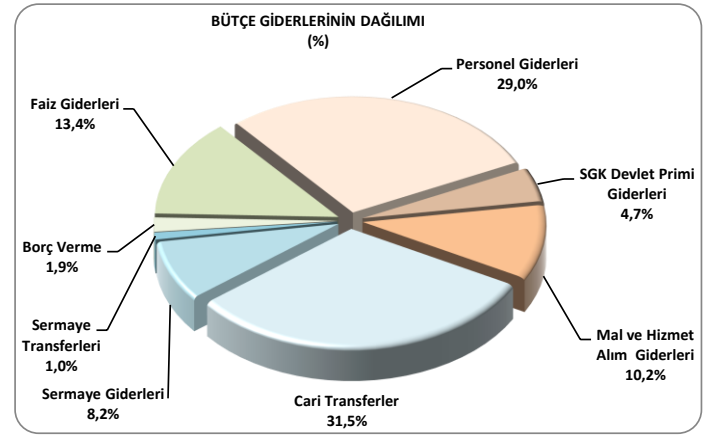
2018 yılı Temmuz ayında sağlık, emeklilik ve sosyal yardım giderleri için 8 milyar 109 milyon TL transfer yapılmıştır. Sosyal güvenlik primi işveren hissesinin 5 puanlık kısmının Hazine tarafından ödenmesi amacıyla yapılan transfer tutarı ise 1 milyar 762 milyon TL'dir.

2018 yılı Temmuz ayında cari transferler içinde mahalli idare payları 4 milyar 915 milyon TL olarak gerçekleşmiştir.

2018 yılı Temmuz ayında 5 milyar 2 milyon TL sermaye gideri, 580 milyon TL sermaye transferi yapılmıştır. Borç verme giderleri ise 1 milyar 183 milyon TL olarak gerçekleşmiştir.

Faiz giderleri 2018 yılı Temmuz ayında geçen yılın aynı ayına göre yüzde 41,3 oranında artarak 8 milyar 143 milyon TL olmuştur.

2018 yılı Temmuz ayı bütçe giderlerinin dağılımına aşağıdaki grafikte yer verilmiştir.



3. BÜTÇE GELİRLERİ

2018 yılı Temmuz ayı bütçe gelir gerçekleştirmeleri aşağıdaki tabloda yer almaktadır.

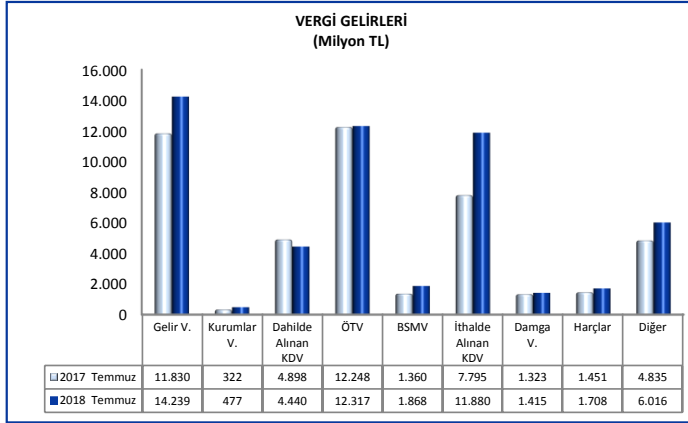
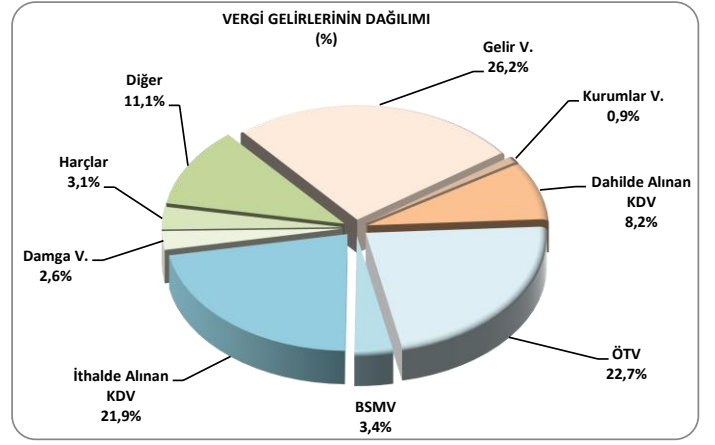
Milyon TL	BÜTÇE GELİRLERİ						
	2017			2018			Değişim Oranı (%)
	Yıllık Gerç.	Temmuz Gerç.	%	Bütçe	Temmuz Gerç.	%	
Bütçe Gelirleri	630.490	52.466	8,3	696.829	61.842	8,9	17,9
Genel Bütçe Gelirleri	607.138	50.994	8,4	681.350	59.910	8,8	17,5
Vergi Gelirleri	536.617	46.063	8,6	599.425	54.360	9,1	18,0
Gelir Vergisi	112.401	11.830	10,5	122.734	14.239	11,6	20,4
Kurumlar Vergisi	52.906	322	0,6	65.780	477	0,7	48,0
Dahilde Alınan Katma Değer Vergisi	55.584	4.898	8,8	66.015	4.440	6,7	-9,4
Özel Tüketim Vergisi	138.339	12.248	8,9	146.524	12.317	8,4	0,6
Banka ve Sigorta Muameleleri Vergisi	13.270	1.360	10,3	15.250	1.868	12,3	37,3
İthalde Alınan Katma Değer Vergisi	100.096	7.795	7,8	107.774	11.880	11,0	52,4
Damga Vergisi	15.596	1.323	8,5	17.760	1.415	8,0	7,0
Harçlar	19.237	1.451	7,5	23.336	1.708	7,3	17,7
Diğer	29.189	4.835	16,6	34.253	6.016	17,6	24,4
Vergi Dışı Diğer Gelirler	70.520	4.931	7,0	81.925	5.550	6,8	12,6
Özel Bütçeli İdarelerin Öz Gelirleri	19.148	1.281	6,7	10.871	1.544	14,2	20,5
Düzen. ve Denet. Kurumların Gelirleri	4.204	190	4,5	4.609	387	8,4	103,7

2017 yılı Temmuz ayında bütçe gelirleri 52 milyar 466 milyon TL iken 2018 yılının aynı ayında yüzde 17,9 oranında artarak 61 milyar 842 milyon TL olarak gerçekleşmiştir.

2018 yılı Temmuz ayı vergi gelirleri tahsilatı geçen yılın aynı ayına göre yüzde 18 oranında artarak 54 milyar 360 milyon TL olmuştur.

2018 yılı Temmuz ayında genel bütçe vergi dışı diğer gelirleri geçen yılın aynı ayına göre yüzde 12,6 oranında artarak 5 milyar 550 milyon TL olarak gerçekleşmiştir.

2018 yılı Temmuz ayında özel bütçeli idarelerin öz gelirleri 1 milyar 544 milyon TL, düzenleyici ve denetleyici kurumların gelirleri ise 387 milyon TL olmuştur.



Vergi türleri itibarıyla 2018 yılı Temmuz ayı gerçekleşmelerine bakıldığında geçen yılın aynı ayına göre; ithalde alınan katma değer vergisi yüzde 52,4, kurumlar vergisi yüzde 48, banka ve sigorta muameleleri vergisi yüzde 37,3, gelir vergisi yüzde 20,4, harçlar yüzde 17,7, damga vergisi yüzde 7 ve özel tüketim vergisi yüzde 0,6 oranında artarken; dahilde alınan katma değer vergisi yüzde 9,4 oranında azalmıştır. Diğer vergiler tahsilatı ise yüzde 24,4 oranında artmıştır.

2018 yılı Temmuz ayı vergi gelirlerinin dağılımına aşağıdaki grafikte yer verilmiştir.

B. OCAK-TEMMUZ 2018 MERKEZİ YÖNETİM BÜTÇE GERÇEKLEŞMELERİ

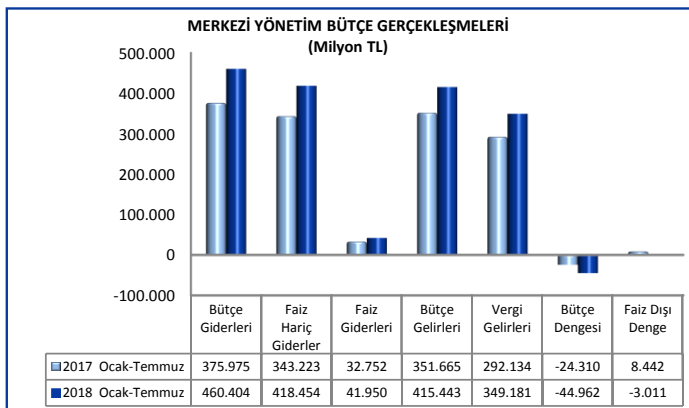
1. BÜTÇE DENGESİ

2018 yılı merkezi yönetim bütçesi Ocak-Temmuz dönemi bütçe giderleri, bütçe gelirleri, bütçe dengesi ve faiz dışı denge gerçekleştirmeleri aşağıdaki tabloda yer almaktadır.

MERKEZİ YÖNETİM BÜTÇE GERÇEKLEŞMELERİ							
Milyon TL	2017			2018			Değişim Oranı (%)
	Yıllık Gerç.	Ocak-Temmuz		Bütçe Gerç.	Ocak-Temmuz		
		Gerç.	%		Gerç.	%	
Bütçe Giderleri	678.269	375.975	55,4	762.753	460.404	60,4	22,5
Faiz Hariç Giderler	621.557	343.223	55,2	691.053	418.454	60,6	21,9
Faiz Giderleri	56.712	32.752	57,8	71.700	41.950	58,5	28,1
Bütçe Gelirleri	630.490	351.665	55,8	696.829	415.443	59,6	18,1
Vergi Gelirleri	536.617	292.134	54,4	599.425	349.181	58,3	19,5
Bütçe Dengesi	-47.779	-24.310	50,9	-65.924	-44.962	68,2	-85,0
Faiz Dışı Denge	8.932	8.442	94,5	5.776	-3.011	-52,1	-135,7

Merkezi yönetim bütçesi 2017 yılı Ocak-Temmuz döneminde 24 milyar 310 milyon TL açık vermiş iken 2018 yılı Ocak-Temmuz döneminde 44 milyar 962 milyon TL açık vermiştir.

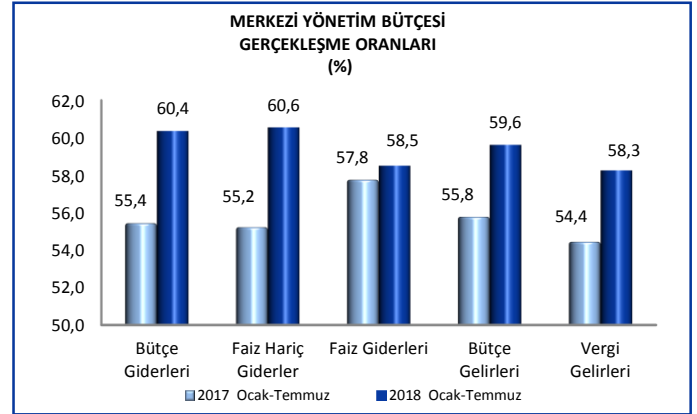
2017 yılı Ocak-Temmuz döneminde 8 milyar 442 milyon TL faiz dışı fazla verilmiş iken 2018 yılı Ocak-Temmuz döneminde 3 milyar 11 milyon TL faiz dışı açık verilmiştir.



2017 yılı Ocak-Temmuz döneminde bütçe giderleri 375 milyar 975 milyon TL olarak gerçekleşmiş iken 2018 yılının aynı döneminde yüzde 22,5 oranında artarak 460 milyar 404 milyon TL olmuştur.

2017 yılı Ocak-Temmuz döneminde faiz hariç bütçe giderleri 343 milyar 223 milyon TL olarak gerçekleşmiş iken 2018 yılı Ocak-Temmuz döneminde yüzde 21,9 oranında artarak 418 milyar 454 milyon TL olmuştur.

Diğer taraftan 2018 yılı Ocak-Temmuz döneminde faiz giderleri geçen yılın aynı dönemine göre yüzde 28,1 oranında artarak 41 milyar 950 milyon TL olarak gerçekleşmiştir.



2017 yılı Ocak-Temmuz döneminde 351 milyar 665 milyon TL olan bütçe gelirleri, 2018 yılının aynı döneminde yüzde 18,1 oranında artarak 415 milyar 443 milyon TL olarak gerçekleşmiştir. Bu dönemde vergi gelirleri ise yüzde 19,5 oranında artarak 349 milyar 181 milyon TL olmuştur.

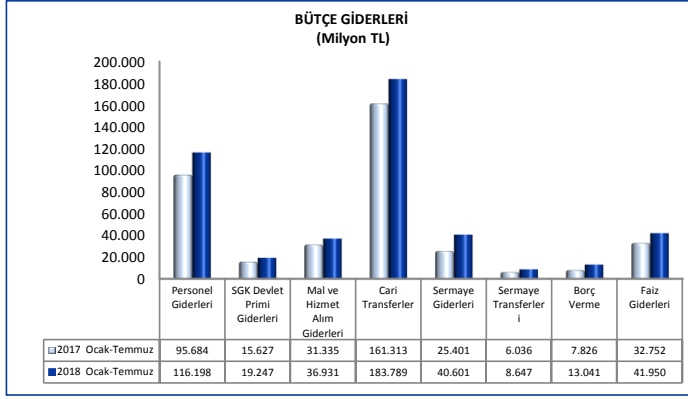
2. BÜTÇE GİDERLERİ

2018 yılı Ocak-Temmuz dönemi bütçe giderlerinin ekonomik sınıflandırmaya göre gerçekleştirmeleri aşağıdaki tabloda yer almaktadır.

BÜTÇE GİDERLERİ							
Milyon TL	2017			2018			Değişim Oranı (%)
	Yıllık Gerç.	Ocak-Temmuz		Bütçe Gerç.	Ocak-Temmuz		
		Gerç.	%		Gerç.	%	
Bütçe Giderleri	678.269	375.975	55,4	762.753	460.404	60,4	22,5
Faiz Hariç Giderler	621.557	343.223	55,2	691.053	418.454	60,6	21,9
Personel Giderleri	162.146	95.684	59,0	183.127	116.198	63,5	21,4
SGK Devlet Primi Giderleri	27.272	15.627	57,3	30.792	19.247	62,5	23,2
Mal ve Hizmet Alım Giderleri	63.600	31.335	49,3	66.069	36.931	55,9	17,9
Cari Transferler	270.924	161.313	59,5	299.399	183.789	61,4	13,9
Sermaye Giderleri	70.983	25.401	35,8	68.794	40.601	59,0	59,8
Sermaye Transferleri	13.342	6.036	45,2	15.324	8.647	56,4	43,3
Borç Verme	13.291	7.826	58,9	20.231	13.041	64,5	66,6
Yedek Ödenekler	0	0		7.318	0		
Faiz Giderleri	56.712	32.752	57,8	71.700	41.950	58,5	28,1

2018 yılı Ocak-Temmuz döneminde merkezi yönetim bütçe giderleri 460 milyar 404 milyon TL olarak gerçekleşmiştir.

Personel giderleri, 2018 yılı Ocak-Temmuz döneminde geçen yılın aynı dönemine göre yüzde 21,4 oranında artarak 116 milyar 198 milyon TL olmuştur.



2018 yılı Ocak-Temmuz döneminde sosyal güvenlik kurumlarına devlet primi giderleri ise geçen yılın aynı dönemine göre yüzde 23,2 oranında artarak 19 milyar 247 milyon TL olmuştur.

2018 yılı Ocak-Temmuz döneminde mal ve hizmet alım giderleri geçen yılın aynı dönemine göre yüzde 17,9 oranında artarak 36 milyar 931 milyon TL olarak gerçekleşmiştir.

2018 yılı Ocak-Temmuz döneminde cari transferler geçen yılın aynı dönemine göre yüzde 13,9 oranında artarak 183 milyar 789 milyon TL olarak gerçekleşmiştir.

2018 yılı Ocak-Temmuz döneminde sağlık, emeklilik ve sosyal yardım giderleri için geçen yılın aynı dönemine göre yüzde 1,7 oranında azalışla 83 milyar 90 milyon TL transfer yapılmıştır. Aynı dönemde sosyal güvenlik primi işveren hissesinin 5 puanlık kısmının Hazine tarafından ödenmesi amacıyla yapılan transfer tutarı ise 12 milyar 163 milyon TL'dir.

2018 yılı Ocak-Temmuz döneminde cari transferler içinde yer alan tarımsal destekleme ödemeleri 10 milyar 585 milyon TL olarak gerçekleşmiştir.

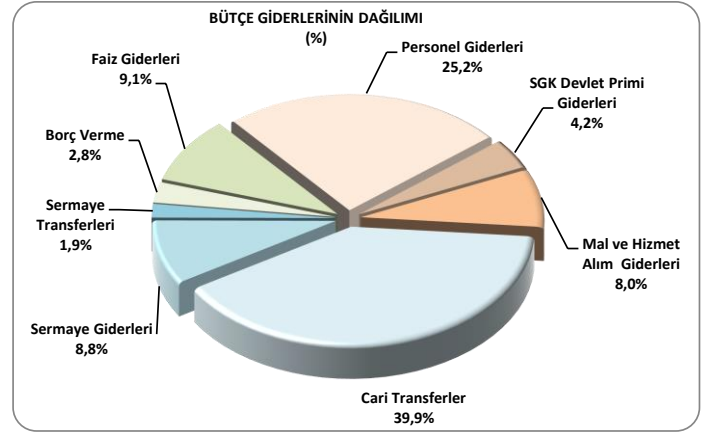
Mahalli idare payları ise 2018 yılı Ocak-Temmuz döneminde geçen yılın aynı dönemine göre yüzde 20,4 oranında artarak 39 milyar 515 milyon TL olmuştur.

2018 yılı Ocak-Temmuz döneminde 40 milyar 601 milyon TL sermaye gideri, 8 milyar 647 milyon TL sermaye transferi yapılmıştır.

Borç verme giderleri 2018 yılı Ocak-Temmuz döneminde 13 milyar 41 milyon TL olarak gerçekleşmiştir.

Faiz giderleri 2018 yılı Ocak-Temmuz döneminde geçen yılın aynı dönemine göre yüzde 28,1 oranında artarak 41 milyar 950 milyon TL olmuştur.

2018 yılı Ocak-Temmuz dönemi bütçe giderlerinin dağılımına aşağıdaki grafikte yer verilmiştir.



3. BÜTÇE GELİRLERİ

2018 yılı Ocak-Temmuz dönemi bütçe gelir gerçekleşmeleri aşağıdaki tabloda yer almaktadır.

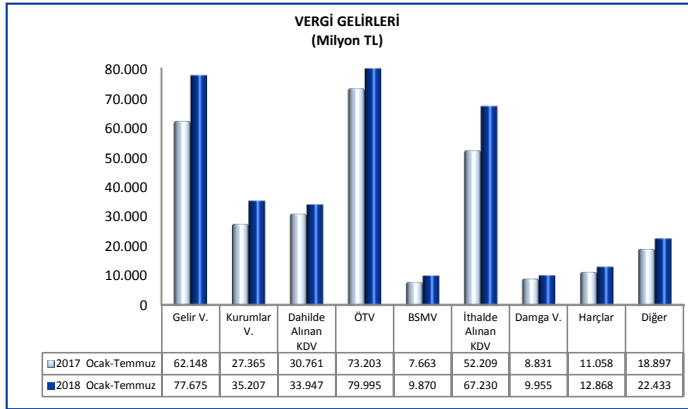
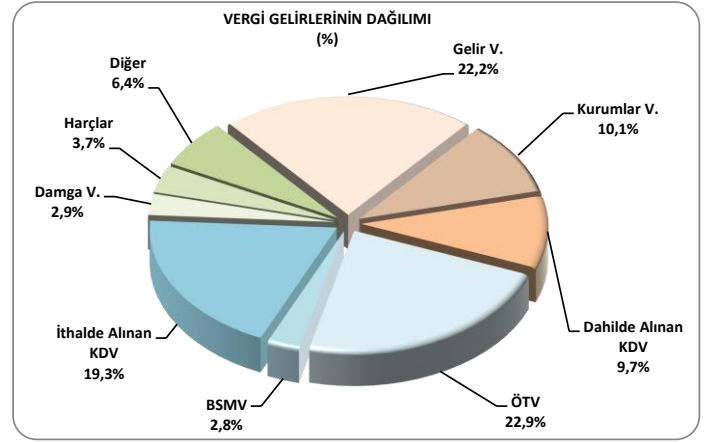
Milyon TL	BÜTÇE GELİRLERİ					Değişim Oranı (%)	
	2017		2018		Ocak-Temmuz		
	Yıllık Gerç.	Ocak-Temmuz Gerç. %	Bütçe	Ocak-Temmuz Gerç. %			
Bütçe Gelirleri	630.490	351.665	55,8	696.829	415.443	59,6	18,1
Genel Bütçe Gelirleri	607.138	338.071	55,7	681.350	399.432	58,6	18,2
Vergi Gelirleri	536.617	292.134	54,4	599.425	349.181	58,3	19,5
Gelir Vergisi	112.401	62.148	55,3	122.734	77.675	63,3	25,0
Kurumlar Vergisi	52.906	27.365	51,7	65.780	35.207	53,5	28,7
Dahilde Alınan Katma Değer Vergisi	55.584	30.761	55,3	66.015	33.947	51,4	10,4
Özel Tüketim Vergisi	138.339	73.203	52,9	146.524	79.995	54,6	9,3
Banka ve Sigorta Muameleleri Vergisi	13.270	7.663	57,8	15.250	9.870	64,7	28,8
İthalde Alınan Katma Değer Vergisi	100.096	52.209	52,2	107.774	67.230	62,4	28,8
Damga Vergisi	15.596	8.831	56,6	17.760	9.955	56,1	12,7
Harçlar	19.237	11.058	57,5	23.336	12.868	55,1	16,4
Diğer	29.189	18.897	64,7	34.253	22.433	65,5	18,7
Vergi Dışı Diğer Gelirler	70.520	45.937	65,1	81.925	50.252	61,3	9,4
Özel Bütçeli İdarelerin Öz Gelirleri	19.148	10.349	54,0	10.871	12.432	114,4	20,1
Düzen. ve Denet. Kurumların Gelirleri	4.204	3.246	77,2	4.609	3.578	77,6	10,3

2017 yılı Ocak-Temmuz döneminde bütçe gelirleri 351 milyar 665 milyon TL iken 2018 yılının aynı döneminde yüzde 18,1 oranında artarak 415 milyar 443 milyon TL olarak gerçekleşmiştir.

2018 yılı Ocak-Temmuz dönemi vergi gelirleri tahsilatı ise geçen yılın aynı dönemine göre yüzde 19,5 oranında artarak 349 milyar 181 milyon TL olmuştur.

2018 yılı Ocak-Temmuz döneminde genel bütçe vergi dışı diğer gelirleri geçen yılın aynı dönemine göre yüzde 9,4 oranında artarak 50 milyar 252 milyon TL olarak gerçekleşmiştir.

2018 yılı Ocak-Temmuz döneminde özel bütçeli idarelerin öz gelirleri 12 milyar 432 milyon TL, düzenleyici ve denetleyici kurumların gelirleri ise 3 milyar 578 milyon TL olmuştur.



Vergi türleri itibarıyla 2018 yılı Ocak-Temmuz dönemi gerçekleştirmelerine bakıldığında geçen yılın aynı dönemine göre; banka ve sigorta muameleleri vergisi yüzde 28,8, ithalde alınan katma değer vergisi yüzde 28,8, kurumlar vergisi yüzde 28,7, gelir vergisi yüzde 25, harçlar yüzde 16,4, damga vergisi yüzde 12,7, dahilde alınan katma değer vergisi yüzde 10,4, özel tüketim vergisi yüzde 9,3 ve diğer vergiler tahsilatı yüzde 18,7 oranında artmıştır.

2018 yılı Ocak-Temmuz dönemi vergi gelirlerinin dağılımına aşağıdaki grafikte yer verilmiştir.

C. TANIMLAR

Bütçe: Belirli bir dönemdeki gelir ve gider tahminleri ile bunların uygulanmasına ilişkin hususları gösteren ve usulüne uygun olarak yürürlüğe konulan belgeyi,

Bütçe Dengesi: Bütçeye konulan harcama yetkisi (ödenek) çerçevesinde kamu idarelerince nakden veya mahsuben ödenen bütçe giderleri ile tahsil edilen bütçe gelirleri tutarları arasındaki farkı,

Bütçe Gelirleri: Kanunlarına dayanılarak toplanan vergi, resim, harç, fon kesintisi, pay veya benzeri gelirler, faiz, zam ve ceza gelirleri, taşınır ve taşınmazlardan elde edilen her türlü gelirler ile hizmet karşılığı elde edilen gelirler, borçlanma araçlarının primli satışı suretiyle elde edilen gelirler, sosyal güvenlik primi kesintileri, alınan bağış ve yardımlar ile diğer gelirleri,

Bütçe Giderleri: Kanunlarına dayanılarak yaptırılan iş, alınan mal ve hizmet bedelleri, sosyal güvenlik katkı payları, iç ve dış borç faizleri, borçlanma genel giderleri, borçlanma araçlarının iskontolu satışından doğan farklar, ekonomik, malî ve sosyal transferler, verilen bağış ve yardımlar ile diğer giderleri,

Cari Transferler: Sermaye birikimi hedeflemeyen ve cari nitelikli mal ve hizmet alımını finanse etmek amacıyla yapılan karşılıksız ödemeleri,

Düzenleyici ve Denetleyici Kurum Bütçesi: Özel kanunlarla kurul, kurum veya üst kurul şeklinde teşkilatlanan ve 5018 sayılı Kanuna ekli (III) sayılı cetvelde yer alan her bir düzenleyici ve denetleyici kurumun bütçesini,

Faiz Dışı Denge: Bütçe gelirleri toplamından faiz giderleri hariç bütçe giderleri toplamının çıkarılmasıyla bulunan dengeyi,

Genel Bütçe: Devlet tüzel kişiliğine dahil olan ve 5018 sayılı Kanuna ekli (I) sayılı cetvelde yer alan kamu idarelerinin bütçesini,

Merkezi Yönetim Bütçesi: 5018 sayılı Kamu Mali Yönetimi ve Kontrol Kanununa ekli (I), (II) ve (III) sayılı cetvellerde yer alan kamu idarelerinin bütçelerini,

Sermaye Giderleri: Bütçe kanunları ile belirlenmiş asgari değeri aşan ve normal ömrü bir yıldan daha uzun olan mal ve hizmet alımlarını,

Sermaye Transferleri: Bina ve diğer inşaat işleri, ulaşım araçları, makineler, demirbaşlar gibi sermaye nitelikli harcamaların finansmanı amacıyla kişi ve kurumlara yapılan karşılıksız ödemeleri,

Özel Bütçe: Bir bakanlığa bağlı veya ilgili olarak belirli bir kamu hizmetini yürütmek üzere kurulan, gelir tahsis edilen, bu gelirlerden harcama yapma yetkisi verilen, kuruluş ve çalışma esasları özel kanunla düzenlenen ve 5018 sayılı Kanuna ekli (II) sayılı cetvelde yer alan her bir kamu idaresinin bütçesini,

Özgelirler: Kurumun faaliyeti sonucu elde edilen ve merkezi yönetim kapsamındaki başka bir birimden aktarılmayan gelir kalemlerini,

ifade etmektedir.

T.C.
HAZİNE VE MALİYE BAKANLIĞI
Devlet mh. Dikmen Cd. No:12 G Blok
Dikmen Çankaya 06420 ANKARA
www.bumko.gov.tr abgr@bumko.gov.tr