

T.C.
HAZİNE VE MALİYE BAKANLIĐI



Aylık
Bütçe Gerçekleşmeleri Raporu

2018 Haziran

Haziran 2018 Dönemi Bütçe Gerçekleşmeleri

2017 yılı Haziran ayında 13,7 milyar TL açık veren bütçe, 2018 yılı Haziran ayında 25,6 milyar TL açık vermiştir.

2017 yılı Haziran ayında 12,5 milyar TL faiz dışı açık verilmiş iken 2018 yılı Haziran ayında 23,2 milyar TL faiz dışı açık verilmiştir.

2018 yılı Haziran ayında bütçe gelirleri bir önceki yılın aynı ayına göre yüzde 17,3 oranında artarak 51,5 milyar TL olmuştur. Bütçe giderleri ise yüzde 33,8 oranında artarak 77,2 milyar TL olarak gerçekleşmiştir.

2018 yılı Haziran ayında vergi gelirleri geçen yılın aynı ayına göre yüzde 17,4 oranında artarak 42,7 milyar TL olarak gerçekleşmiştir. Faiz hariç bütçe giderleri ise yüzde 32,6 oranında artarak 74,8 milyar TL olmuştur.

Ocak-Haziran 2018 Dönemi Bütçe Gerçekleşmeleri

2017 yılı Ocak-Haziran döneminde 25,2 milyar TL açık veren bütçe, 2018 yılı Ocak-Haziran döneminde 46,1 milyar TL açık vermiştir.

2017 yılı Ocak-Haziran döneminde 1,8 milyar TL faiz dışı fazla verilmiş iken 2018 yılı Ocak-Haziran döneminde 12,3 milyar TL faiz dışı açık verilmiştir.

2018 yılı Ocak-Haziran döneminde bütçe gelirleri bir önceki yılın aynı dönemine göre yüzde 18,2 oranında artarak 353,6 milyar TL olmuştur. Bütçe giderleri ise yüzde 23,2 oranında artarak 399,7 milyar TL olarak gerçekleşmiştir.

2018 yılı Ocak-Haziran döneminde vergi gelirleri geçen yılın aynı dönemine göre yüzde 19,8 oranında artarak 294,8 milyar TL olarak gerçekleşmiştir. Faiz hariç bütçe giderleri ise yüzde 23 oranında artarak 365,9 milyar TL olmuştur.

A. HAZİRAN 2018 MERKEZİ YÖNETİM BÜTÇE GERÇEKLEŞMELERİ

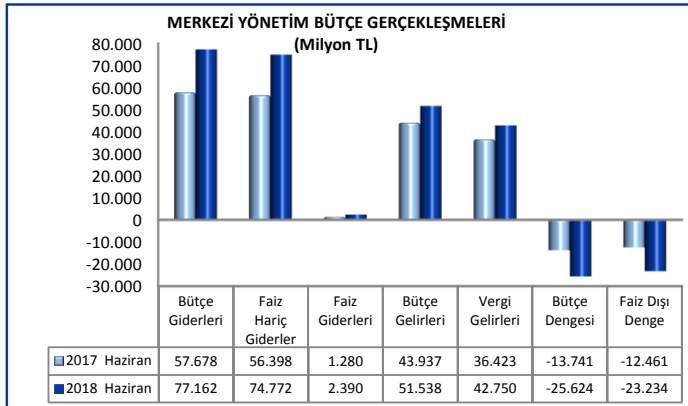
1. BÜTÇE DENGESİ

2018 yılı merkezi yönetim bütçesi Haziran ayı bütçe giderleri, bütçe gelirleri, bütçe dengesi ve faiz dışı denge gerçekleştirmeleri aşağıdaki tabloda yer almaktadır.

MERKEZİ YÖNETİM BÜTÇE GERÇEKLEŞMELERİ							
Milyon TL	2017			2018			Değişim Oranı (%)
	Yıllık Gerç.	Haziran		Bütçe	Haziran		
		Gerç.	%		Gerç.	%	
Bütçe Giderleri	678.269	57.678	8,5	762.753	77.162	10,1	33,8
Faiz Hariç Giderler	621.557	56.398	9,1	691.053	74.772	10,8	32,6
Faiz Giderleri	56.712	1.280	2,3	71.700	2.390	3,3	86,7
Bütçe Gelirleri	630.490	43.937	7,0	696.829	51.538	7,4	17,3
Vergi Gelirleri	536.617	36.423	6,8	599.425	42.750	7,1	17,4
Bütçe Dengesi	-47.779	-13.741	28,8	-65.924	-25.624	38,9	-86,5
Faiz Dışı Denge	8.932	-12.461	-139,5	5.776	-23.234	-402,2	-86,5

Merkezi yönetim bütçesi 2017 yılı Haziran ayında 13 milyar 741 milyon TL açık vermiş iken 2018 yılı Haziran ayında 25 milyar 624 milyon TL açık vermiştir.

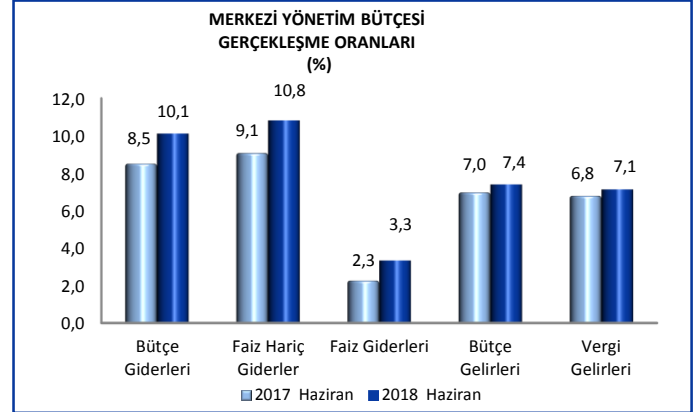
2017 yılı Haziran ayında 12 milyar 461 milyon TL faiz dışı açık verilmiş iken 2018 yılı Haziran ayında 23 milyar 234 milyon TL faiz dışı açık verilmiştir.



2017 yılı Haziran ayında bütçe giderleri 57 milyar 678 milyon TL olarak gerçekleşmiş iken 2018 yılının aynı ayında yüzde 33,8 oranında artarak 77 milyar 162 milyon TL olmuştur.

2017 yılı Haziran ayında faiz hariç bütçe giderleri 56 milyar 398 milyon TL olarak gerçekleşmiş iken 2018 yılı Haziran ayında yüzde 32,6 oranında artarak 74 milyar 772 milyon TL olmuştur.

Diğer taraftan 2018 yılı Haziran ayında faiz giderleri geçen yılın aynı ayına göre yüzde 86,7 oranında artarak 2 milyar 390 milyon TL olarak gerçekleşmiştir.



2017 yılı Haziran ayında 43 milyar 937 milyon TL olan bütçe gelirleri, 2018 yılı Haziran ayında yüzde 17,3 oranında artarak 51 milyar 538 milyon TL olarak gerçekleşmiştir. Vergi gelirleri ise yüzde 17,4 oranında artarak 42 milyar 750 milyon TL olmuştur.

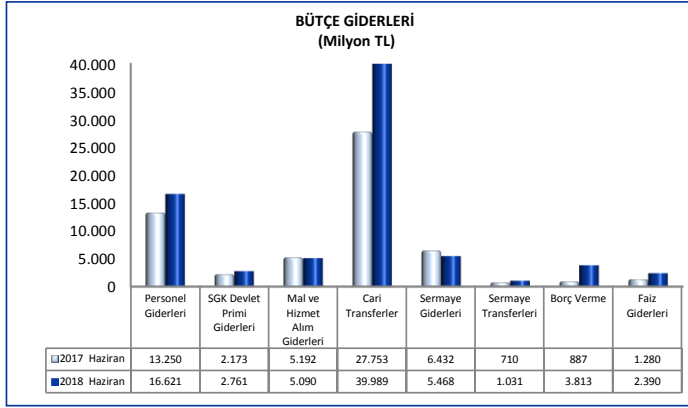
2. BÜTÇE GİDERLERİ

2018 yılı Haziran ayı bütçe giderlerinin ekonomik sınıflandırmaya göre gerçekleştirmeleri aşağıdaki tabloda yer almaktadır.

BÜTÇE GİDERLERİ							
Milyon TL	2017			2018			Değişim Oranı (%)
	Yıllık Gerç.	Haziran		Bütçe	Haziran		
		Gerç.	%		Gerç.	%	
Bütçe Giderleri	678.269	57.678	8,5	762.753	77.162	10,1	33,8
Faiz Hariç Giderler	621.557	56.398	9,1	691.053	74.772	10,8	32,6
Personel Giderleri	162.146	13.250	8,2	183.127	16.621	9,1	25,4
SGK Devlet Primi Giderleri	27.272	2.173	8,0	30.792	2.761	9,0	27,1
Mal ve Hizmet Alım Giderleri	63.600	5.192	8,2	66.069	5.090	7,7	-2,0
Cari Transferler	270.924	27.753	10,2	299.399	39.989	13,4	44,1
Sermaye Giderleri	70.983	6.432	9,1	68.794	5.468	7,9	-15,0
Sermaye Transferleri	13.342	710	5,3	15.324	1.031	6,7	45,2
Borç Verme	13.291	887	6,7	20.231	3.813	18,8	330,1
Yedek Ödenekler	0	0		7.318	0		
Faiz Giderleri	56.712	1.280	2,3	71.700	2.390	3,3	86,7

2018 yılı merkezi yönetim bütçe giderleri için öngörülen 762 milyar 753 milyon TL ödenekten Haziran ayında 77 milyar 162 milyon TL gider gerçekleştirilmiştir. Geçen yılın aynı ayında ise 57 milyar 678 milyon TL harcama yapılmıştır.

2018 yılı Haziran ayında, faiz hariç giderler için öngörülen 691 milyar 53 milyon TL ödeneğin yüzde 10,8'i kullanılarak 74 milyar 772 milyon TL gider gerçekleştirilmiştir.



Personel giderleri, geçen yılın aynı ayına göre yüzde 25,4 oranında artarak 16 milyar 621 milyon TL olmuştur. 2018 yılı Haziran ayında, personel giderleri için bütçede öngörülen 183 milyar 127 milyon TL ödeneğin yüzde 9,1'i kullanılmıştır.

2018 yılı Haziran ayında sosyal güvenlik kurumlarına devlet primi giderleri geçen yılın aynı ayına göre yüzde 27,1 oranında artarak 2 milyar 761 milyon TL olmuş ve bütçede öngörülen 30 milyar 792 milyon TL ödeneğin yüzde 9'u bu ayda kullanılmıştır.

2018 yılı Haziran ayında mal ve hizmet alım giderleri geçen yılın aynı ayına göre yüzde 2 oranında azalarak 5 milyar 90 milyon TL olarak gerçekleşmiş ve bütçede öngörülen 66 milyar 69 milyon TL ödeneğin yüzde 7,7'si bu ayda kullanılmıştır.

2018 yılı Haziran ayında cari transferler geçen yılın aynı ayına göre yüzde 44,1 oranında artarak 39 milyar 989 milyon TL olarak gerçekleşmiş ve bütçede öngörülen 299 milyar 399 milyon TL ödeneğin yüzde 13,4'ü bu ayda kullanılmıştır.

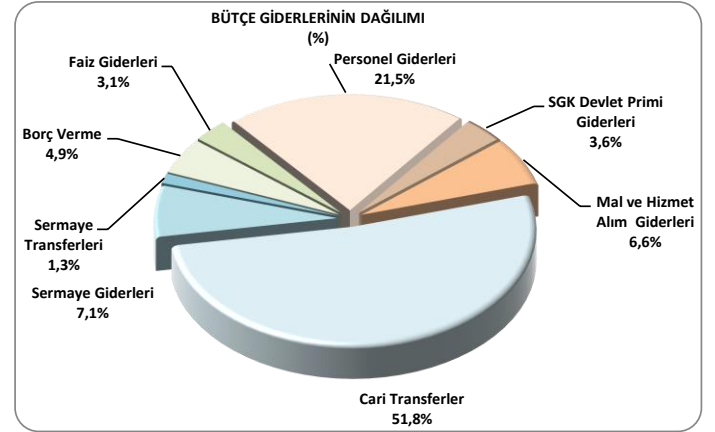
2018 yılı Haziran ayında sağlık, emeklilik ve sosyal yardım giderleri için 22 milyar 957 milyon TL transfer yapılmıştır. Sosyal güvenlik primi işveren hissesinin 5 puanlık kısmının Hazine tarafından ödenmesi amacıyla yapılan transfer tutarı ise 1 milyar 163 milyon TL'dir.

2018 yılı Haziran ayında cari transferler içinde yer alan tarımsal destekleme ödemeleri 629 milyon TL, mahalli idare payları 7 milyar 179 milyon TL olarak gerçekleşmiştir.

2018 yılı Haziran ayında 5 milyar 468 milyon TL sermaye gideri, 1 milyar 31 milyon TL sermaye transferi yapılmıştır. Borç verme giderleri ise 3 milyar 813 milyon TL olarak gerçekleşmiştir.

Faiz giderleri 2018 yılı Haziran ayında geçen yılın aynı ayına göre yüzde 86,7 oranında artarak 2 milyar 390 milyon TL olmuştur.

2018 yılı Haziran ayı bütçe giderlerinin dağılımına aşağıdaki grafikte yer verilmiştir.



3. BÜTÇE GELİRLERİ

2018 yılı Haziran ayı bütçe gelir gerçekleştirmeleri aşağıdaki tabloda yer almaktadır.

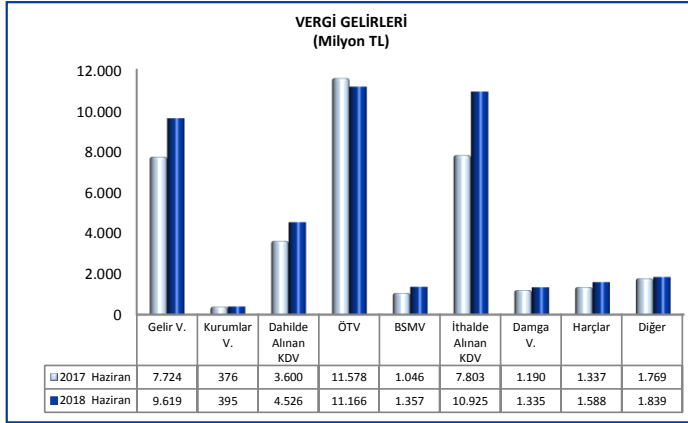
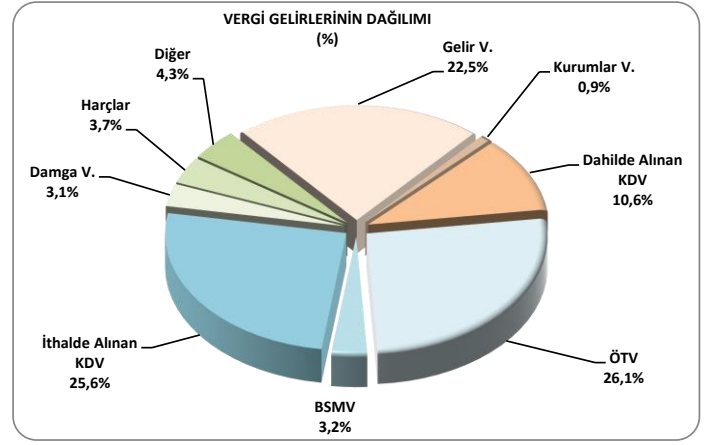
Milyon TL	BÜTÇE GELİRLERİ						Değişim Oranı (%)
	2017			2018			
	Yıllık Gerç.	Haziran Gerç.	%	Bütçe Gerç.	Haziran Gerç.	%	
Bütçe Gelirleri	630.490	43.937	7,0	696.829	51.538	7,4	17,3
Genel Bütçe Gelirleri	607.138	42.347	7,0	681.350	49.721	7,3	17,4
Vergi Gelirleri	536.617	36.423	6,8	599.425	42.750	7,1	17,4
Gelir Vergisi	112.401	7.724	6,9	122.734	9.619	7,8	24,5
Kurumlar Vergisi	52.906	376	0,7	65.780	395	0,6	5,1
Dahilde Alınan Katma Değer Vergisi	55.584	3.600	6,5	66.015	4.526	6,9	25,7
Özel Tüketim Vergisi	138.339	11.578	8,4	146.524	11.166	7,6	-3,6
Banka ve Sigorta Muameleleri Vergisi	13.270	1.046	7,9	15.250	1.357	8,9	29,7
İthalde Alınan Katma Değer Vergisi	100.096	7.803	7,8	107.774	10.925	10,1	40,0
Damga Vergisi	15.596	1.190	7,6	17.760	1.335	7,5	12,2
Harçlar	19.237	1.337	7,0	23.336	1.588	6,8	18,8
Diğer	29.189	1.769	6,1	34.253	1.839	5,4	4,0
Vergi Dışı Diğer Gelirler	70.520	5.925	8,4	81.925	6.972	8,5	17,7
Özel Bütçeli İdarelerin Öz Gelirleri	19.148	1.368	7,1	10.871	1.457	13,4	6,5
Düzen. ve Denet. Kurumların Gelirleri	4.204	221	5,3	4.609	360	7,8	62,7

2017 yılı Haziran ayında bütçe gelirleri 43 milyar 937 milyon TL iken 2018 yılının aynı ayında yüzde 17,3 oranında artarak 51 milyar 538 milyon TL olarak gerçekleşmiştir.

2018 yılı Haziran ayı vergi gelirleri tahsilatı geçen yılın aynı ayına göre yüzde 17,4 oranında artarak 42 milyar 750 milyon TL olmuştur.

2018 yılı Haziran ayında genel bütçe vergi dışı diğer gelirleri geçen yılın aynı ayına göre yüzde 17,7 oranında artarak 6 milyar 972 milyon TL olarak gerçekleşmiştir.

2018 yılı Haziran ayında özel bütçeli idarelerin öz gelirleri 1 milyar 457 milyon TL, düzenleyici ve denetleyici kurumların gelirleri ise 360 milyon TL olmuştur.



Vergi türleri itibarıyla 2018 yılı Haziran ayı gerçekleştirmelerine bakıldığında geçen yılın aynı ayına göre; ithalde alınan katma değer vergisi yüzde 40, banka ve sigorta muameleleri vergisi yüzde 29,7, dahilde alınan katma değer vergisi yüzde 25,7, gelir vergisi yüzde 24,5, harçlar yüzde 18,8, damga vergisi yüzde 12,2 ve kurumlar vergisi yüzde 5,1 oranında artarken; özel tüketim vergisi yüzde 3,6 oranında azalmıştır. Diğer vergiler tahsilatı ise yüzde 4 oranında artmıştır.

2018 yılı Haziran ayı vergi gelirlerinin dağılımına aşağıdaki grafikte yer verilmiştir.

B. OCAK-HAZİRAN 2018 MERKEZİ YÖNETİM BÜTÇE GERÇEKLEŞMELERİ

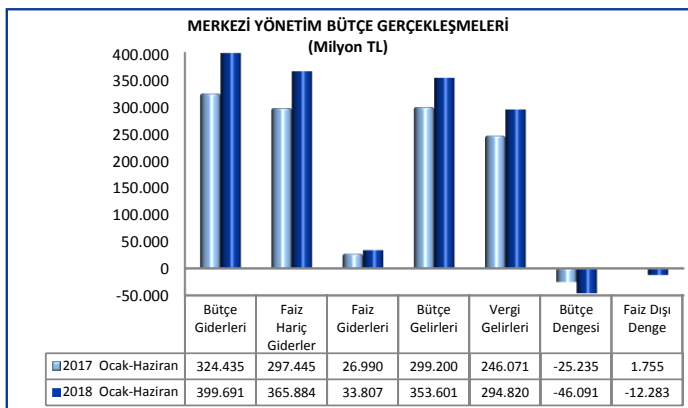
1. BÜTÇE DENGESİ

2018 yılı merkezi yönetim bütçesi Ocak-Haziran dönemi bütçe giderleri, bütçe gelirleri, bütçe dengesi ve faiz dışı denge gerçekleştirmeleri aşağıdaki tabloda yer almaktadır.

MERKEZİ YÖNETİM BÜTÇE GERÇEKLEŞMELERİ							
Milyon TL	2017			2018			Değişim Oranı (%)
	Yıllık Gerç.	Ocak-Haziran		Bütçe	Ocak-Haziran		
		Gerç.	%		Gerç.	%	
Bütçe Giderleri	678.269	324.435	47,8	762.753	399.691	52,4	23,2
Faiz Hariç Giderler	621.557	297.445	47,9	691.053	365.884	52,9	23,0
Faiz Giderleri	56.712	26.990	47,6	71.700	33.807	47,2	25,3
Bütçe Gelirleri	630.490	299.200	47,5	696.829	353.601	50,7	18,2
Vergi Gelirleri	536.617	246.071	45,9	599.425	294.820	49,2	19,8
Bütçe Dengesi	-47.779	-25.235	52,8	-65.924	-46.091	69,9	-82,6
Faiz Dışı Denge	8.932	1.755	19,6	5.776	-12.283	-212,7	-799,9

Merkezi yönetim bütçesi 2017 yılı Ocak-Haziran döneminde 25 milyar 235 milyon TL açık vermiş iken 2018 yılı Ocak-Haziran döneminde 46 milyar 91 milyon TL açık vermiştir.

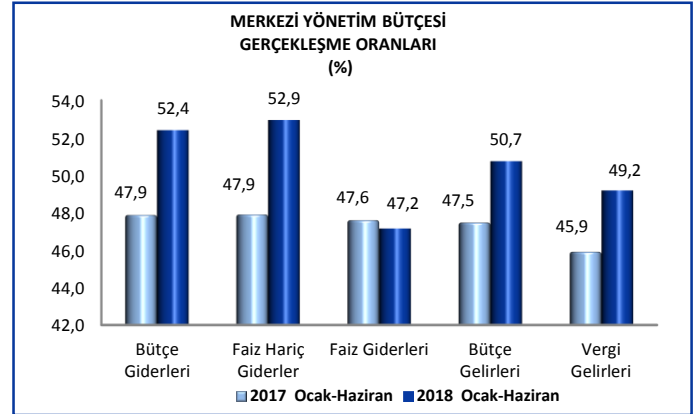
2017 yılı Ocak-Haziran döneminde 1 milyar 755 milyon TL faiz dışı fazla verilmiş iken 2018 yılı Ocak-Haziran döneminde 12 milyar 283 milyon TL faiz dışı açık verilmiştir.



2017 yılı Ocak-Haziran döneminde bütçe giderleri 324 milyar 435 milyon TL olarak gerçekleşmiş iken 2018 yılının aynı döneminde yüzde 23,2 oranında artarak 399 milyar 691 milyon TL olmuştur.

2017 yılı Ocak-Haziran döneminde faiz hariç bütçe giderleri 297 milyar 445 milyon TL olarak gerçekleşmiş iken 2018 yılı Ocak-Haziran döneminde yüzde 23 oranında artarak 365 milyar 884 milyon TL olmuştur.

Diğer taraftan 2018 yılı Ocak-Haziran döneminde faiz giderleri geçen yılın aynı dönemine göre yüzde 25,3 oranında artarak 33 milyar 807 milyon TL olarak gerçekleşmiştir.



2017 yılı Ocak-Haziran döneminde 299 milyar 200 milyon TL olan bütçe gelirleri, 2018 yılının aynı döneminde yüzde 18,2 oranında artarak 353 milyar 601 milyon TL olarak gerçekleşmiştir. Bu dönemde vergi gelirleri ise yüzde 19,8 oranında artarak 294 milyar 820 milyon TL olmuştur.

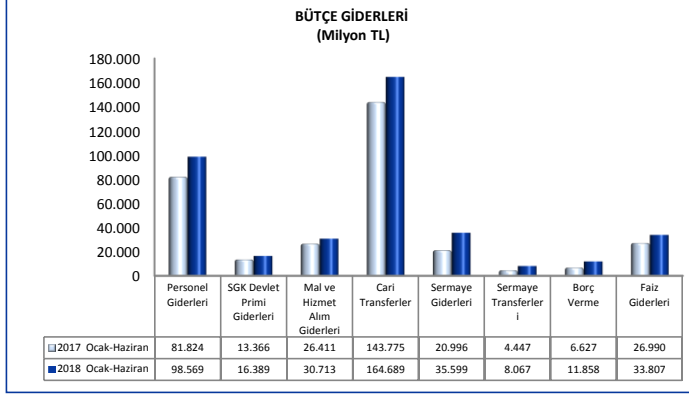
2. BÜTÇE GİDERLERİ

2018 yılı Ocak-Haziran dönemi bütçe giderlerinin ekonomik sınıflandırmaya göre gerçekleştirmeleri aşağıdaki tabloda yer almaktadır.

BÜTÇE GİDERLERİ							
Milyon TL	2017			2018			Değişim Oranı (%)
	Yıllık Gerç.	Ocak-Haziran		Bütçe	Ocak-Haziran		
		Gerç.	%		Gerç.	%	
Bütçe Giderleri	678.269	324.435	47,8	762.753	399.691	52,4	23,2
Faiz Hariç Giderler	621.557	297.445	47,9	691.053	365.884	52,9	23,0
Personel Giderleri	162.146	81.824	50,5	183.127	98.569	53,8	20,5
SGK Devlet Primi Giderleri	27.272	13.366	49,0	30.792	16.389	53,2	22,6
Mal ve Hizmet Alım Giderleri	63.600	26.411	41,5	66.069	30.713	46,5	16,3
Cari Transferler	270.924	143.775	53,1	299.399	164.689	55,0	14,5
Sermaye Giderleri	70.983	20.996	29,6	68.794	35.599	51,7	69,6
Sermaye Transferleri	13.342	4.447	33,3	15.324	8.067	52,6	81,4
Borç Verme	13.291	6.627	49,9	20.231	11.858	58,6	78,9
Yedek Ödenekler	0	0		7.318	0		
Faiz Giderleri	56.712	26.990	47,6	71.700	33.807	47,2	25,3

2018 yılı Ocak-Haziran döneminde merkezi yönetim bütçe giderleri 399 milyar 691 milyon TL olarak gerçekleşmiştir.

Personel giderleri, 2018 yılı Ocak-Haziran döneminde geçen yılın aynı dönemine göre yüzde 20,5 oranında artarak 98 milyar 569 milyon TL olmuştur.



2018 yılı Ocak-Haziran döneminde sosyal güvenlik kurumlarına devlet primi giderleri ise geçen yılın aynı dönemine göre yüzde 22,6 oranında artarak 16 milyar 389 milyon TL olmuştur.

2018 yılı Ocak-Haziran döneminde mal ve hizmet alım giderleri geçen yılın aynı dönemine göre yüzde 16,3 oranında artarak 30 milyar 713 milyon TL olarak gerçekleşmiştir.

2018 yılı Ocak-Haziran döneminde cari transferler geçen yılın aynı dönemine göre yüzde 14,5 oranında artarak 164 milyar 689 milyon TL olarak gerçekleşmiştir.

2018 yılı Ocak-Haziran döneminde sağlık, emeklilik ve sosyal yardım giderleri için geçen yılın aynı dönemine göre yüzde 1,4 oranında azalışla 74 milyar 981 milyon TL transfer yapılmıştır. Aynı dönemde sosyal güvenlik primi işveren hissesinin 5 puanlık kısmının Hazine tarafından ödenmesi amacıyla yapılan transfer tutarı ise 10 milyar 401 milyon TL'dir.

2018 yılı Ocak-Haziran döneminde cari transferler içinde yer alan tarımsal destekleme ödemeleri 10 milyar 585 milyon TL olarak gerçekleşmiştir.

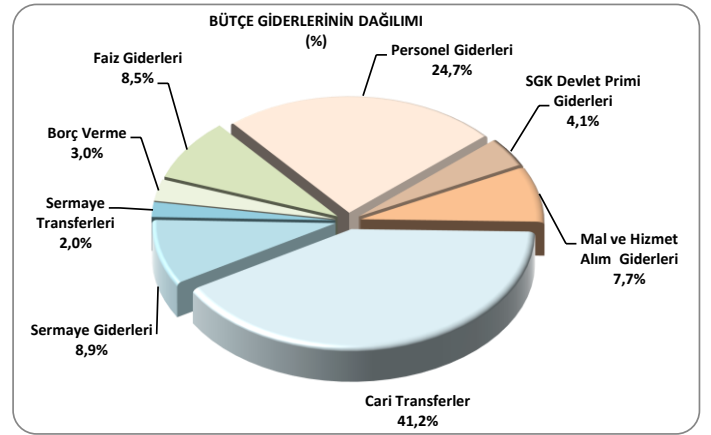
Mahalli idare payları ise 2018 yılı Ocak-Haziran döneminde geçen yılın aynı dönemine göre yüzde 20,6 oranında artarak 34 milyar 599 milyon TL olmuştur.

2018 yılı Ocak-Haziran döneminde 35 milyar 599 milyon TL sermaye gideri, 8 milyar 67 milyon TL sermaye transferi yapılmıştır.

Borç verme giderleri 2018 yılı Ocak-Haziran döneminde 11 milyar 858 milyon TL olarak gerçekleşmiştir.

Faiz giderleri 2018 yılı Ocak-Haziran döneminde geçen yılın aynı dönemine göre yüzde 25,3 oranında artarak 33 milyar 807 milyon TL olmuştur.

2018 yılı Ocak-Haziran dönemi bütçe giderlerinin dağılımına aşağıdaki grafikte yer verilmiştir.



3. BÜTÇE GELİRLERİ

2018 yılı Ocak-Haziran dönemi bütçe gelirleri gerçekleşmeleri aşağıdaki tabloda yer almaktadır.

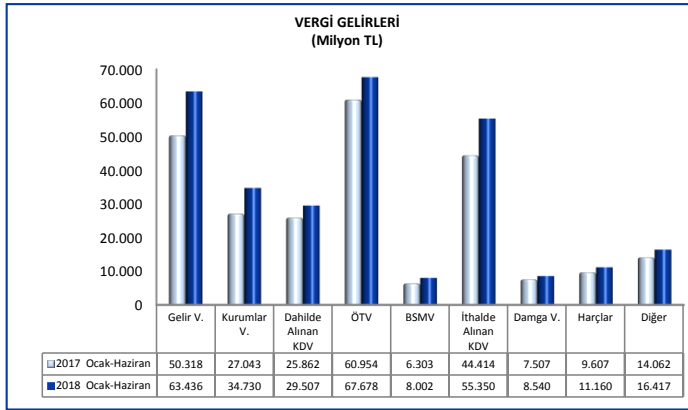
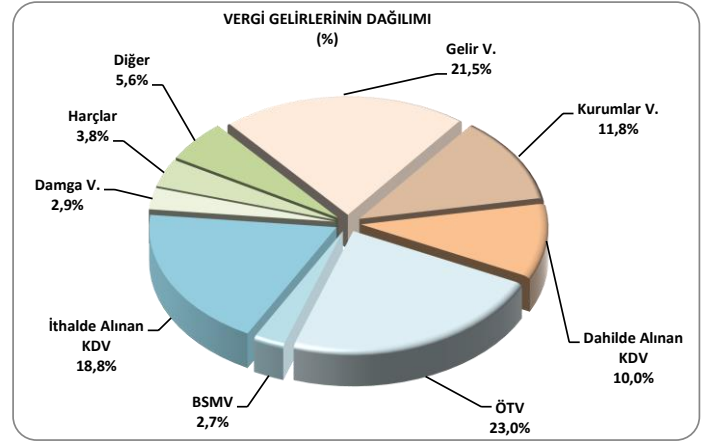
Milyon TL	BÜTÇE GELİRLERİ						Değişim Oranı (%)
	2017			2018			
	Yıllık Gerç.	Ocak-Haziran Gerç.	%	Bütçe Gerç.	Ocak-Haziran Gerç.	%	
Bütçe Gelirleri	630.490	299.200	47,5	696.829	353.601	50,7	18,2
Genel Bütçe Gelirleri	607.138	287.077	47,3	681.350	339.522	49,8	18,3
Vergi Gelirleri	536.617	246.071	45,9	599.425	294.820	49,2	19,8
Gelir Vergisi	112.401	50.318	44,8	122.734	63.436	51,7	26,1
Kurumlar Vergisi	52.906	27.043	51,1	65.780	34.730	52,8	28,4
Dahilde Alınan Katma Değer Vergisi	55.584	25.862	46,5	66.015	29.507	44,7	14,1
Özel Tüketim Vergisi	138.339	60.954	44,1	146.524	67.678	46,2	11,0
Banka ve Sigorta Muameleleri Vergisi	13.270	6.303	47,5	15.250	8.002	52,5	27,0
İthalde Alınan Katma Değer Vergisi	100.096	44.414	44,4	107.774	55.350	51,4	24,6
Damga Vergisi	15.596	7.507	48,1	17.760	8.540	48,1	13,8
Harcılar	19.237	9.607	49,9	23.336	11.160	47,8	16,2
Diğer	29.189	14.062	48,2	34.253	16.417	47,9	16,7
Vergi Dışı Diğer Gelirler	70.520	41.006	58,1	81.925	44.702	54,6	9,0
Özel Bütçeli İdarelerin Öz Gelirleri	19.148	9.068	47,4	10.871	10.888	100,2	20,1
Düzen. ve Denet. Kurumlarının Gelirleri	4.204	3.055	72,7	4.609	3.191	69,2	4,4

2017 yılı Ocak-Haziran döneminde bütçe gelirleri 299 milyar 200 milyon TL iken 2018 yılının aynı döneminde yüzde 18,2 oranında artarak 353 milyar 601 milyon TL olarak gerçekleşmiştir.

2018 yılı Ocak-Haziran dönemi vergi gelirleri tahsilatı ise geçen yılın aynı dönemine göre yüzde 19,8 oranında artarak 294 milyar 820 milyon TL olmuştur.

2018 yılı Ocak-Haziran döneminde genel bütçe vergi dışı diğer gelirleri geçen yılın aynı dönemine göre yüzde 9 oranında artarak 44 milyar 702 milyon TL olarak gerçekleşmiştir.

2018 yılı Ocak-Haziran döneminde özel bütçeli idarelerin öz gelirleri 10 milyar 888 milyon TL, düzenleyici ve denetleyici kurumların gelirleri ise 3 milyar 191 milyon TL olmuştur.



Vergi türleri itibarıyla 2018 yılı Ocak-Haziran dönemi gerçekleştirmelerine bakıldığında geçen yılın aynı dönemine göre; kurumlar vergisi yüzde 28,4, banka ve sigorta muameleleri vergisi yüzde 27, gelir vergisi yüzde 26,1, ithalde alınan katma değer vergisi yüzde 24,6, harçlar yüzde 16,2, dahilde alınan katma değer vergisi yüzde 14,1, damga vergisi yüzde 13,8, özel tüketim vergisi yüzde 11 ve diğer vergiler tahsilatı yüzde 16,7 oranında artmıştır.

2018 yılı Ocak-Haziran dönemi vergi gelirlerinin dağılımına aşağıdaki grafikte yer verilmiştir.

C. TANIMLAR

Bütçe: Belirli bir dönemdeki gelir ve gider tahminleri ile bunların uygulanmasına ilişkin hususları gösteren ve usulüne uygun olarak yürürlüğe konulan belgeyi,

Bütçe Dengesi: Bütçeye konulan harcama yetkisi (ödenek) çerçevesinde kamu idarelerince nakden veya mahsuben ödenen bütçe giderleri ile tahsil edilen bütçe gelirleri tutarları arasındaki farkı,

Bütçe Gelirleri: Kanunlarına dayanılarak toplanan vergi, resim, harç, fon kesintisi, pay veya benzeri gelirler, faiz, zam ve ceza gelirleri, taşınır ve taşınmazlardan elde edilen her türlü gelirler ile hizmet karşılığı elde edilen gelirler, borçlanma araçlarının primli satışı suretiyle elde edilen gelirler, sosyal güvenlik primi kesintileri, alınan bağış ve yardımlar ile diğer gelirleri,

Bütçe Giderleri: Kanunlarına dayanılarak yaptırılan iş, alınan mal ve hizmet bedelleri, sosyal güvenlik katkı payları, iç ve dış borç faizleri, borçlanma genel giderleri, borçlanma araçlarının iskontolu satışından doğan farklar, ekonomik, malî ve sosyal transferler, verilen bağış ve yardımlar ile diğer giderleri,

Cari Transferler: Sermaye birikimi hedeflemeyen ve cari nitelikli mal ve hizmet alımını finanse etmek amacıyla yapılan karşılıksız ödemeleri,

Düzenleyici ve Denetleyici Kurum Bütçesi: Özel kanunlarla kurul, kurum veya üst kurul şeklinde teşkilatlanan ve 5018 sayılı Kanuna ekli (III) sayılı cetvelde yer alan her bir düzenleyici ve denetleyici kurumun bütçesini,

Faiz Dışı Denge: Bütçe gelirleri toplamından faiz giderleri hariç bütçe giderleri toplamının çıkarılmasıyla bulunan dengeyi,

Genel Bütçe: Devlet tüzel kişiliğine dahil olan ve 5018 sayılı Kanuna ekli (I) sayılı cetvelde yer alan kamu idarelerinin bütçesini,

Merkezi Yönetim Bütçesi: 5018 sayılı Kamu Mali Yönetimi ve Kontrol Kanununa ekli (I), (II) ve (III) sayılı cetvellerde yer alan kamu idarelerinin bütçelerini,

Sermaye Giderleri: Bütçe kanunları ile belirlenmiş asgari değeri aşan ve normal ömrü bir yıldan daha uzun olan mal ve hizmet alımlarını,

Sermaye Transferleri: Bina ve diğer inşaat işleri, ulaşım araçları, makineler, demirbaşlar gibi sermaye nitelikli harcamaların finansmanı amacıyla kişi ve kurumlara yapılan karşılıksız ödemeleri,

Özel Bütçe: Bir bakanlığa bağlı veya ilgili olarak belirli bir kamu hizmetini yürütmek üzere kurulan, gelir tahsis edilen, bu gelirlerden harcama yapma yetkisi verilen, kuruluş ve çalışma esasları özel kanunla düzenlenen ve 5018 sayılı Kanuna ekli (II) sayılı cetvelde yer alan her bir kamu idaresinin bütçesini,

Özgelirler: Kurumun faaliyeti sonucu elde edilen ve merkezi yönetim kapsamındaki başka bir birimden aktarılmayan gelir kalemlerini, ifade etmektedir.

T.C.
HAZİNE VE MALİYE BAKANLIĞI
Devlet mh. Dikmen Cd. No:12 G Blok
Dikmen Çankaya 06420 ANKARA
www.bumko.gov.tr abgr@bumko.gov.tr