



T.C.
MALİYE BAKANLIĞI
Bütçe ve Mali Kontrol Genel Müdürlüğü



Aylık Bütçe Gerçekleşmeleri Raporu

2018 Mayıs

Mayıs 2018 Dönemi Bütçe Gerçekleşmeleri

2017 yılı Mayıs ayında 6,4 milyar TL fazla veren bütçe, 2018 yılı Mayıs ayında 2,7 milyar TL fazla vermiştir.

2017 yılı Mayıs ayında 10 milyar TL faiz dışı fazla verilmiş iken 2018 yılı Mayıs ayında 8,7 milyar TL faiz dışı fazla verilmiştir.

2018 yılı Mayıs ayında bütçe gelirleri bir önceki yılın aynı ayına göre yüzde 21,8 oranında artarak 70 milyar TL olmuştur. Bütçe giderleri ise yüzde 31,7 oranında artarak 67,3 milyar TL olarak gerçekleşmiştir.

2018 yılı Mayıs ayında vergi gelirleri geçen yılın aynı ayına göre yüzde 20,2 oranında artarak 61,2 milyar TL olarak gerçekleşmiştir. Faiz hariç bütçe giderleri ise yüzde 29,2 oranında artarak 61,3 milyar TL olmuştur.

Ocak-Mayıs 2018 Dönemi Bütçe Gerçekleşmeleri

2017 yılı Ocak-Mayıs döneminde 11,5 milyar TL açık veren bütçe, 2018 yılı Ocak-Mayıs döneminde 20,5 milyar TL açık vermiştir.

2017 yılı Ocak-Mayıs döneminde 14,2 milyar TL faiz dışı fazla verilmiş iken 2018 yılı Ocak-Mayıs döneminde 11 milyar TL faiz dışı fazla verilmiştir.

2018 yılı Ocak-Mayıs döneminde bütçe gelirleri bir önceki yılın aynı dönemine göre yüzde 18,3 oranında artarak 302,1 milyar TL olmuştur. Bütçe giderleri ise yüzde 20,9 oranında artarak 322,5 milyar TL olarak gerçekleşmiştir.

2018 yılı Ocak-Mayıs döneminde vergi gelirleri geçen yılın aynı dönemine göre yüzde 20,2 oranında artarak 252,1 milyar TL olarak gerçekleşmiştir. Faiz hariç bütçe giderleri ise yüzde 20,8 oranında artarak 291,1 milyar TL olmuştur.

A. MAYIS 2018 MERKEZİ YÖNETİM BÜTÇE GERÇEKLEŞMELERİ

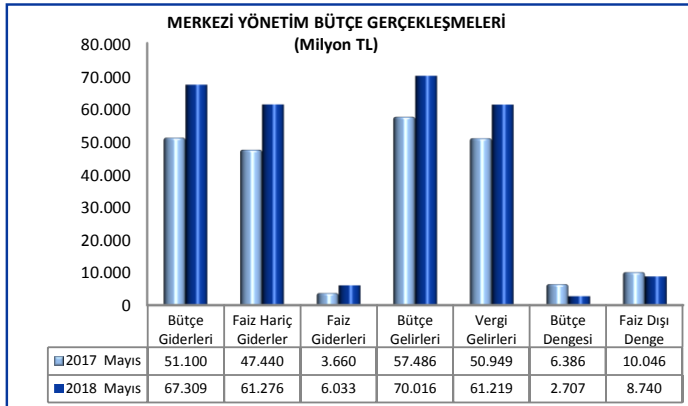
1. BÜTÇE DENGESİ

2018 yılı merkezi yönetim bütçesi Mayıs ayı bütçe giderleri, bütçe gelirleri, bütçe dengesi ve faiz dışı denge gerçekleştirmeleri aşağıdaki tabloda yer almaktadır.

MERKEZİ YÖNETİM BÜTÇE GERÇEKLEŞMELERİ							
Milyon TL	2017			2018			Değişim Oranı (%)
	Yıllık Gerç.	Mayıs		Bütçe	Mayıs		
		Gerç.	%		Gerç.	%	
Bütçe Giderleri	677.722	51.100	7,5	762.753	67.309	8,8	31,7
Faiz Hariç Giderler	621.011	47.440	7,6	691.053	61.276	8,9	29,2
Faiz Giderleri	56.712	3.660	6,5	71.700	6.033	8,4	64,8
Bütçe Gelirleri	630.349	57.486	9,1	696.829	70.016	10,0	21,8
Vergi Gelirleri	536.048	50.949	9,5	599.425	61.219	10,2	20,2
Bütçe Dengesi	-47.373	6.386	-13,5	-65.924	2.707	-4,1	-57,6
Faiz Dışı Denge	9.339	10.046	107,6	5.776	8.740	151,3	-13,0

Merkezi yönetim bütçesi 2017 yılı Mayıs ayında 6 milyar 386 milyon TL fazla vermiş iken 2018 yılı Mayıs ayında 2 milyar 707 milyon TL fazla vermiştir.

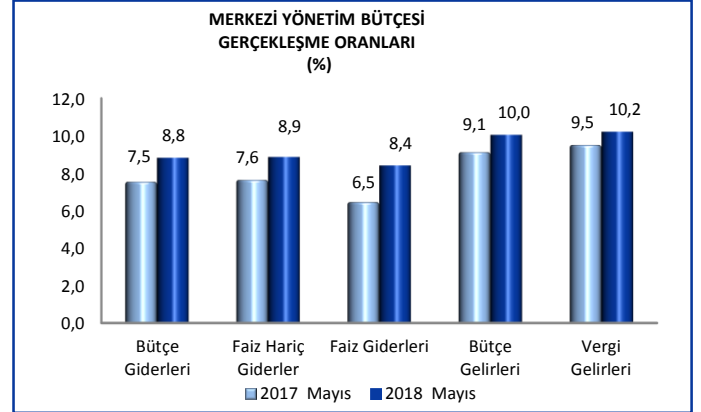
2017 yılı Mayıs ayında 10 milyar 46 milyon TL faiz dışı fazla verilmiş iken 2018 yılı Mayıs ayında 8 milyar 740 milyon TL faiz dışı fazla verilmiştir.



2017 yılı Mayıs ayında bütçe giderleri 51 milyar 100 milyon TL olarak gerçekleşmiş iken 2018 yılının aynı ayında yüzde 31,7 oranında artarak 67 milyar 309 milyon TL olmuştur.

2017 yılı Mayıs ayında faiz hariç bütçe giderleri 47 milyar 440 milyon TL olarak gerçekleşmiş iken 2018 yılı Mayıs ayında yüzde 29,2 oranında artarak 61 milyar 276 milyon TL olmuştur.

Diğer taraftan 2018 yılı Mayıs ayında faiz giderleri geçen yılın aynı ayına göre yüzde 64,8 oranında artarak 6 milyar 33 milyon TL olarak gerçekleşmiştir.



2017 yılı Mayıs ayında 57 milyar 486 milyon TL olan bütçe gelirleri, 2018 yılı Mayıs ayında yüzde 21,8 oranında artarak 70 milyar 16 milyon TL olarak gerçekleşmiştir. Vergi gelirleri ise yüzde 20,2 oranında artarak 61 milyar 219 milyon TL olmuştur.

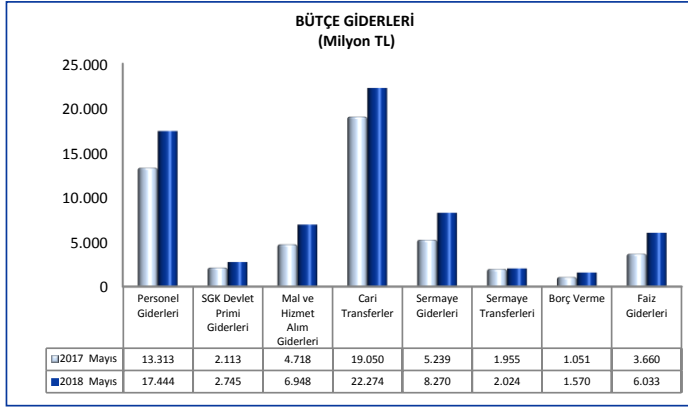
2. BÜTÇE GİDERLERİ

2018 yılı Mayıs ayı bütçe giderlerinin ekonomik sınıflandırmaya göre gerçekleştirmeleri aşağıdaki tabloda yer almaktadır.

BÜTÇE GİDERLERİ							
Milyon TL	2017			2018			Değişim Oranı (%)
	Yıllık Gerç.	Mayıs		Bütçe	Mayıs		
		Gerç.	%		Gerç.	%	
Bütçe Giderleri	677.722	51.100	7,5	762.753	67.309	8,8	31,7
Faiz Hariç Giderler	621.011	47.440	7,6	691.053	61.276	8,9	29,2
Personel Giderleri	162.139	13.313	8,2	183.127	17.444	9,5	31,0
SGK Devlet Primi Giderleri	27.267	2.113	7,8	30.792	2.745	8,9	29,9
Mal ve Hizmet Alım Giderleri	63.470	4.718	7,4	66.069	6.948	10,5	47,3
Cari Transferler	270.962	19.050	7,0	299.399	22.274	7,4	16,9
Sermaye Giderleri	70.541	5.239	7,4	68.794	8.270	12,0	57,9
Sermaye Transferleri	13.341	1.955	14,7	15.324	2.024	13,2	3,5
Borç Verme	13.291	1.051	7,9	20.231	1.570	7,8	49,4
Yedek Ödenekler	0	0		7.318	0		
Faiz Giderleri	56.712	3.660	6,5	71.700	6.033	8,4	64,8

2018 yılı merkezi yönetim bütçe giderleri için öngörülen 762 milyar 753 milyon TL ödenekten Mayıs ayında 67 milyar 309 milyon TL gider gerçekleştirilmiştir. Geçen yılın aynı ayında ise 51 milyar 100 milyon TL harcama yapılmıştır.

2018 yılı Mayıs ayında, faiz hariç giderler için öngörülen 691 milyar 53 milyon TL ödeneğin yüzde 8,9'u kullanılarak 61 milyar 276 milyon TL gider gerçekleştirilmiştir.



Personel giderleri, geçen yılın aynı ayına göre yüzde 31 oranında artarak 17 milyar 444 milyon TL olmuştur. 2018 yılı Mayıs ayında, personel giderleri için bütçede öngörülen 183 milyar 127 milyon TL ödeneğin yüzde 9,5'i kullanılmıştır.

2018 yılı Mayıs ayında sosyal güvenlik kurumlarına devlet primi giderleri geçen yılın aynı ayına göre yüzde 29,9 oranında artarak 2 milyar 745 milyon TL olmuş ve bütçede öngörülen 30 milyar 792 milyon TL ödeneğin yüzde 8,9'u bu ayda kullanılmıştır.

2018 yılı Mayıs ayında mal ve hizmet alım giderleri geçen yılın aynı ayına göre yüzde 47,3 oranında artarak 6 milyar 948 milyon TL olarak gerçekleşmiş ve bütçede öngörülen 66 milyar 69 milyon TL ödeneğin yüzde 10,5'i bu ayda kullanılmıştır.

2018 yılı Mayıs ayında cari transferler geçen yılın aynı ayına göre yüzde 16,9 oranında artarak 22 milyar 274 milyon TL olarak gerçekleşmiş ve bütçede öngörülen 299 milyar 399 milyon TL ödeneğin yüzde 7,4'ü bu ayda kullanılmıştır.

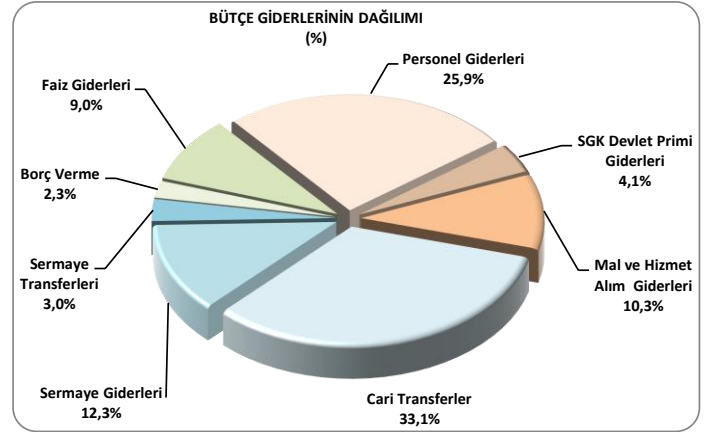
2018 yılı Mayıs ayında sağlık, emeklilik ve sosyal yardım giderleri için 9 milyar 436 milyon TL transfer yapılmıştır. Sosyal güvenlik primi işveren hissesinin 5 puanlık kısmının Hazine tarafından ödenmesi amacıyla yapılan transfer tutarı ise 1 milyar 281 milyon TL'dir.

2018 yılı Mayıs ayında cari transferler içinde yer alan tarımsal destekleme ödemeleri 1 milyar 411 milyon TL, mahalli idare payları 5 milyar 151 milyon TL olarak gerçekleşmiştir.

2018 yılı Mayıs ayında 8 milyar 270 milyon TL sermaye gideri, 2 milyar 24 milyon TL sermaye transferi yapılmıştır. Borç verme giderleri ise 1 milyar 570 milyon TL olarak gerçekleşmiştir.

Faiz giderleri 2018 yılı Mayıs ayında geçen yılın aynı ayına göre yüzde 64,8 oranında artarak 6 milyar 33 milyon TL olmuştur.

2018 yılı Mayıs ayı bütçe giderlerinin dağılımına aşağıdaki grafikte yer verilmiştir.



3. BÜTÇE GELİRLERİ

2018 yılı Mayıs ayı bütçe gelir gerçekleştirmeleri aşağıdaki tabloda yer almaktadır.

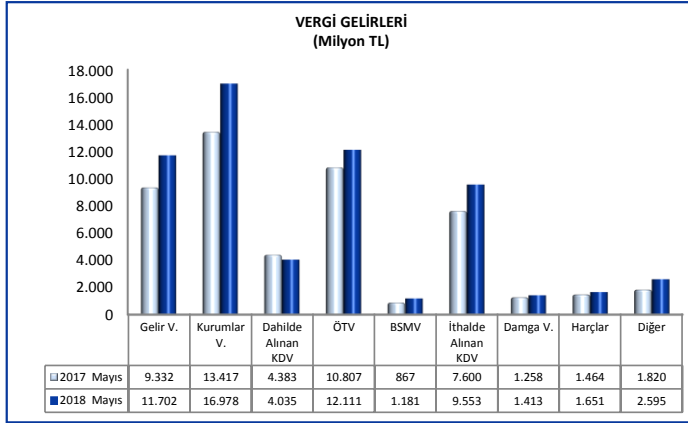
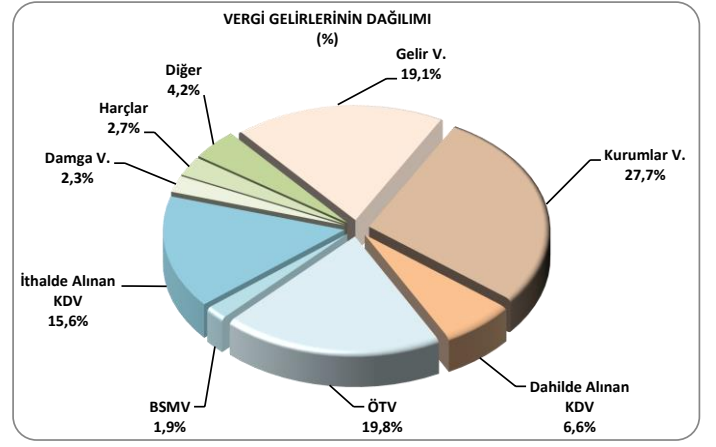
Milyon TL	BÜTÇE GELİRLERİ						Değişim Oranı (%)
	2017			2018			
	Yıllık Gerç.	Mayıs Gerç.	%	Bütçe Gerç.	Mayıs Gerç.	%	
Bütçe Gelirleri	630.349	57.486	9,1	696.829	70.016	10,0	21,8
Genel Bütçe Gelirleri	607.215	55.942	9,2	681.350	67.793	9,9	21,2
Vergi Gelirleri	536.048	50.949	9,5	599.425	61.219	10,2	20,2
Gelir Vergisi	112.399	9.332	8,3	122.734	11.702	9,5	25,4
Kurumlar Vergisi	52.905	13.417	25,4	65.780	16.978	25,8	26,5
Dahilde Alınan Katma Değer Vergisi	55.583	4.383	7,9	66.015	4.035	6,1	-7,9
Özel Tüketim Vergisi	138.328	10.807	7,8	146.524	12.111	8,3	12,1
Banka ve Sigorta Muameleleri Vergisi	13.269	867	6,5	15.250	1.181	7,7	36,2
İthalde Alınan Katma Değer Vergisi	99.638	7.600	7,6	107.774	9.553	8,9	25,7
Damga Vergisi	15.594	1.258	8,1	17.760	1.413	8,0	12,2
Harçlar	19.213	1.464	7,6	23.336	1.651	7,1	12,8
Diğer	29.118	1.820	6,3	34.253	2.595	7,6	42,5
Vergi Dışı Diğer Gelirler	71.167	4.993	7,0	81.925	6.575	8,0	31,7
Özel Bütçeli İdarelerin Öz Gelirleri	18.932	1.334	7,0	10.871	1.880	17,3	40,9
Düzen. ve Denet. Kurumların Gelirleri	4.202	210	5,0	4.609	343	7,4	63,4

2017 yılı Mayıs ayında bütçe gelirleri 57 milyar 486 milyon TL iken 2018 yılının aynı ayında yüzde 21,8 oranında artarak 70 milyar 16 milyon TL olarak gerçekleşmiştir.

2018 yılı Mayıs ayı vergi gelirleri tahsilatı geçen yılın aynı ayına göre yüzde 20,2 oranında artarak 61 milyar 219 milyon TL olmuştur.

2018 yılı Mayıs ayında genel bütçe vergi dışı diğer gelirleri geçen yılın aynı ayına göre yüzde 31,7 oranında artarak 6 milyar 575 milyon TL olarak gerçekleşmiştir.

2018 yılı Mayıs ayında özel bütçeli idarelerin öz gelirleri 1 milyar 880 milyon TL, düzenleyici ve denetleyici kurumların gelirleri ise 343 milyon TL olmuştur.



Vergi türleri itibarıyla 2018 yılı Mayıs ayı gerçekleştirmelerine bakıldığında geçen yılın aynı ayına göre; banka ve sigorta muameleleri vergisi yüzde 36,2, kurumlar vergisi yüzde 26,5, ithalde alınan katma değer vergisi yüzde 25,7, gelir vergisi yüzde 25,4, harçlar yüzde 12,8, damga vergisi yüzde 12,2 ve özel tüketim vergisi yüzde 12,1 oranında artmış iken dahilde alınan katma değer vergisi yüzde 7,9 oranında azalmıştır. Diğer vergiler tahsilatı ise yüzde 42,5 oranında artmıştır.

2018 yılı Mayıs ayı vergi gelirlerinin dağılımına aşağıdaki grafikte yer verilmiştir.

B. OCAK-MAYIS 2018 MERKEZİ YÖNETİM BÜTÇE GERÇEKLEŞMELERİ

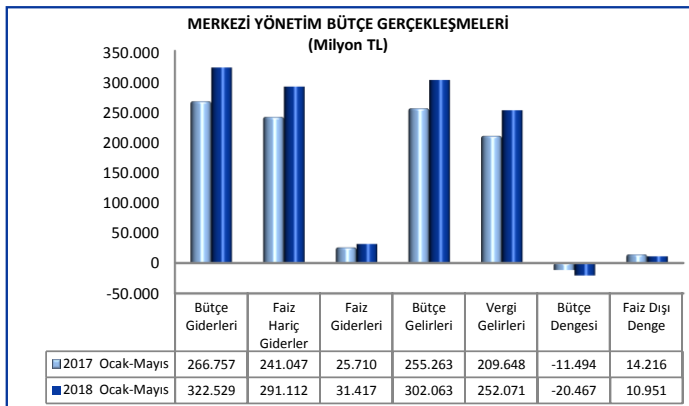
1. BÜTÇE DENGESİ

2018 yılı merkezi yönetim bütçesi Ocak-Mayıs dönemi bütçe giderleri, bütçe gelirleri, bütçe dengesi ve faiz dışı denge gerçekleştirmeleri aşağıdaki tabloda yer almaktadır.

MERKEZİ YÖNETİM BÜTÇE GERÇEKLEŞMELERİ							
Milyon TL	2017			2018			Değişim Oranı (%)
	Yıllık Gerç.	Ocak-Mayıs		Bütçe Gerç.	Ocak-Mayıs		
		Gerç.	%		Gerç.	%	
Bütçe Giderleri	677.722	266.757	39,4	762.753	322.529	42,3	20,9
Faiz Hariç Giderler	621.011	241.047	38,8	691.053	291.112	42,1	20,8
Faiz Giderleri	56.712	25.710	45,3	71.700	31.417	43,8	22,2
Bütçe Gelirleri	630.349	255.263	40,5	696.829	302.063	43,3	18,3
Vergi Gelirleri	536.048	209.648	39,1	599.425	252.071	42,1	20,2
Bütçe Dengesi	-47.373	-11.494	24,3	-65.924	-20.467	31,0	-78,1
Faiz Dışı Denge	9.339	14.216	152,2	5.776	10.951	189,6	-23,0

Merkezi yönetim bütçesi 2017 yılı Ocak-Mayıs döneminde 11 milyar 494 milyon TL açık vermiş iken 2018 yılı Ocak-Mayıs döneminde 20 milyar 467 milyon TL açık vermiştir.

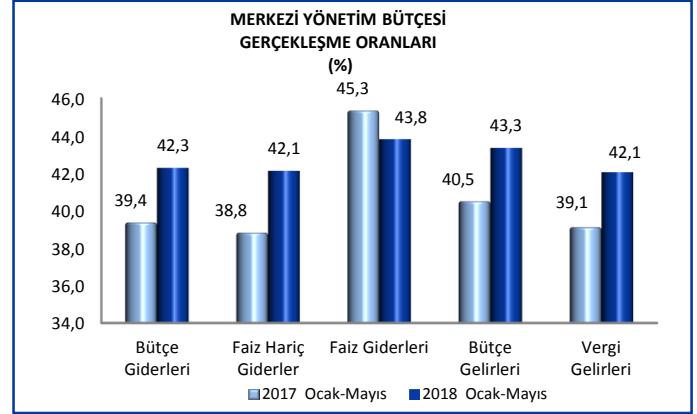
2017 yılı Ocak-Mayıs döneminde 14 milyar 216 milyon TL faiz dışı fazla verilmiş iken 2018 yılı Ocak-Mayıs döneminde 10 milyar 951 milyon TL faiz dışı fazla verilmiştir.



2017 yılı Ocak-Mayıs döneminde bütçe giderleri 266 milyar 757 milyon TL olarak gerçekleşmiş iken 2018 yılının aynı döneminde yüzde 20,9 oranında artarak 322 milyar 529 milyon TL olmuştur.

2017 yılı Ocak-Mayıs döneminde faiz hariç bütçe giderleri 241 milyar 47 milyon TL olarak gerçekleşmiş iken 2018 yılı Ocak-Mayıs döneminde yüzde 20,8 oranında artarak 291 milyar 112 milyon TL olmuştur.

Diğer taraftan 2018 yılı Ocak-Mayıs döneminde faiz giderleri geçen yılın aynı dönemine göre yüzde 22,2 oranında artarak 31 milyar 417 milyon TL olarak gerçekleşmiştir.



2017 yılı Ocak-Mayıs döneminde 255 milyar 263 milyon TL olan bütçe gelirleri, 2018 yılının aynı döneminde yüzde 18,3 oranında artarak 302 milyar 63 milyon TL olarak gerçekleşmiştir. Bu dönemde vergi gelirleri ise yüzde 20,2 oranında artarak 252 milyar 71 milyon TL olmuştur.

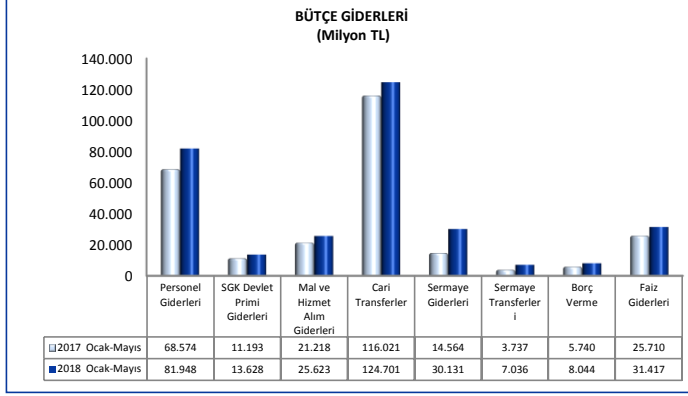
2. BÜTÇE GİDERLERİ

2018 yılı Ocak-Mayıs dönemi bütçe giderlerinin ekonomik sınıflandırmaya göre gerçekleştirmeleri aşağıdaki tabloda yer almaktadır.

BÜTÇE GİDERLERİ							
Milyon TL	2017			2018			Değişim Oranı (%)
	Yıllık Gerç.	Ocak-Mayıs		Bütçe Gerç.	Ocak-Mayıs		
		Gerç.	%		Gerç.	%	
Bütçe Giderleri	677.722	266.757	39,4	762.753	322.529	42,3	20,9
Faiz Hariç Giderler	621.011	241.047	38,8	691.053	291.112	42,1	20,8
Personel Giderleri	162.139	68.574	42,3	183.127	81.948	44,7	19,5
SGK Devlet Primi Giderleri	27.267	11.193	41,0	30.792	13.628	44,3	21,8
Mal ve Hizmet Alım Giderleri	63.470	21.218	33,4	66.069	25.623	38,8	20,8
Cari Transferler	270.962	116.021	42,8	299.399	124.701	41,7	7,5
Sermaye Giderleri	70.541	14.564	20,6	68.794	30.131	43,8	106,9
Sermaye Transferleri	13.341	3.737	28,0	15.324	7.036	45,9	88,3
Borç Verme	13.291	5.740	43,2	20.231	8.044	39,8	40,1
Yedek Ödenekler	0	0		7.318	0		
Faiz Giderleri	56.712	25.710	45,3	71.700	31.417	43,8	22,2

2018 yılı Ocak-Mayıs döneminde merkezi yönetim bütçe giderleri 322 milyar 529 milyon TL olarak gerçekleşmiştir.

Personel giderleri, 2018 yılı Ocak-Mayıs döneminde geçen yılın aynı dönemine göre yüzde 19,5 oranında artarak 81 milyar 948 milyon TL olmuştur.



2018 yılı Ocak-Mayıs döneminde sosyal güvenlik kurumlarına devlet primi giderleri ise geçen yılın aynı dönemine göre yüzde 21,8 oranında artarak 13 milyar 628 milyon TL olmuştur.

2018 yılı Ocak-Mayıs döneminde mal ve hizmet alım giderleri geçen yılın aynı dönemine göre yüzde 20,8 oranında artarak 25 milyar 623 milyon TL olarak gerçekleşmiştir.

2018 yılı Ocak-Mayıs döneminde cari transferler geçen yılın aynı dönemine göre yüzde 7,5 oranında artarak 124 milyar 701 milyon TL olarak gerçekleşmiştir.

2018 yılı Ocak-Mayıs döneminde sağlık, emeklilik ve sosyal yardım giderleri için geçen yılın aynı dönemine göre yüzde 14,5 oranında azalışla 52 milyar 24 milyon TL transfer yapılmıştır. Aynı dönemde sosyal güvenlik primi işveren hissesinin 5 puanlık kısmının Hazine tarafından ödenmesi amacıyla yapılan transfer tutarı ise 9 milyar 238 milyon TL'dir.

2018 yılı Ocak-Mayıs döneminde cari transferler içinde yer alan tarımsal destekleme ödemeleri 9 milyar 956 milyon TL olarak gerçekleşmiştir.

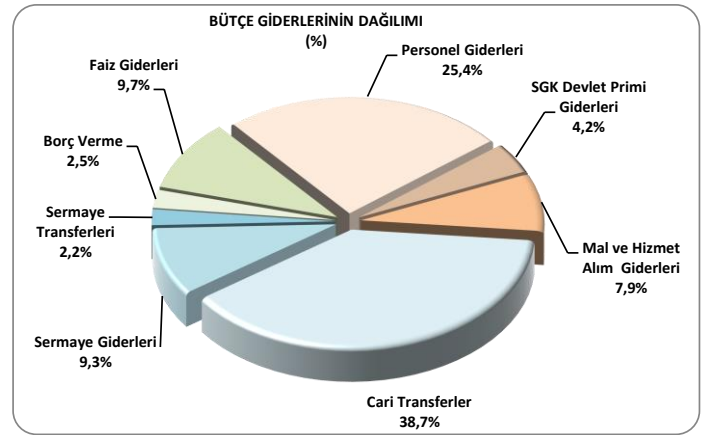
Mahalli idare payları ise 2018 yılı Ocak-Mayıs döneminde geçen yılın aynı dönemine göre yüzde 20,5 oranında artarak 27 milyar 420 milyon TL olmuştur.

2018 yılı Ocak-Mayıs döneminde 30 milyar 131 milyon TL sermaye gideri, 7 milyar 36 milyon TL sermaye transferi yapılmıştır.

Borç verme giderleri 2018 yılı Ocak-Mayıs döneminde 8 milyar 44 milyon TL olarak gerçekleşmiştir.

Faiz giderleri 2018 yılı Ocak-Mayıs döneminde geçen yılın aynı dönemine göre yüzde 22,2 oranında artarak 31 milyar 417 milyon TL olmuştur.

2018 yılı Ocak-Mayıs dönemi bütçe giderlerinin dağılımına aşağıdaki grafikte yer verilmiştir.



3. BÜTÇE GELİRLERİ

2018 yılı Ocak-Mayıs dönemi bütçe gelir gerçekleşmeleri aşağıdaki tabloda yer almaktadır.

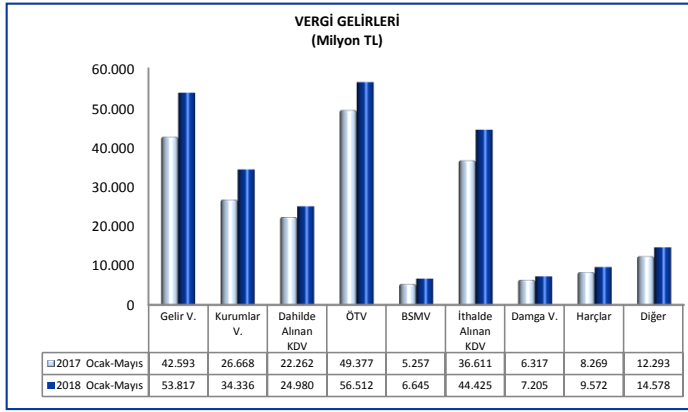
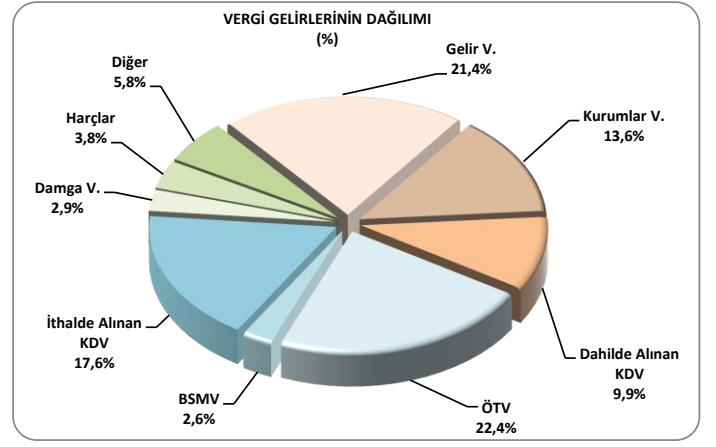
Milyon TL	BÜTÇE GELİRLERİ						
	2017			2018			Değişim Oranı (%)
	Yıllık Gerç.	Ocak-Mayıs Gerç.	%	Bütçe	Ocak-Mayıs Gerç.	%	
Bütçe Gelirleri	630.349	255.263	40,5	696.829	302.063	43,3	18,3
Genel Bütçe Gelirleri	607.215	244.729	40,3	681.350	289.801	42,5	18,4
Vergi Gelirleri	536.048	209.648	39,1	599.425	252.071	42,1	20,2
Gelir Vergisi	112.399	42.593	37,9	122.734	53.817	43,8	26,4
Kurumlar Vergisi	52.905	26.668	50,4	65.780	34.336	52,2	28,8
Dahilde Alınan Katma Değer Vergisi	55.583	22.262	40,1	66.015	24.980	37,8	12,2
Özel Tüketim Vergisi	138.328	49.377	35,7	146.524	56.512	38,6	14,5
Banka ve Sigorta Muameleleri Vergisi	13.269	5.257	39,6	15.250	6.645	43,6	26,4
İthalde Alınan Katma Değer Vergisi	99.638	36.611	36,7	107.774	44.425	41,2	21,3
Damga Vergisi	15.594	6.317	40,5	17.760	7.205	40,6	14,1
Harçlar	19.213	8.269	43,0	23.336	9.572	41,0	15,7
Diğer	29.118	12.293	42,2	34.253	14.578	42,6	18,6
Vergi Dışı Diğer Gelirler	71.167	35.081	49,3	81.925	37.730	46,1	7,6
Özel Bütçeli İdarelerin Öz Gelirleri	18.932	7.699	40,7	10.871	9.431	86,8	22,5
Düzen. ve Denet. Kurumların Gelirleri	4.202	2.834	67,4	4.609	2.831	61,4	-0,1

2017 yılı Ocak-Mayıs döneminde bütçe gelirleri 255 milyar 263 milyon TL iken 2018 yılının aynı döneminde yüzde 18,3 oranında artarak 302 milyar 63 milyon TL olarak gerçekleşmiştir.

2018 yılı Ocak-Mayıs dönemi vergi gelirleri tahsilatı ise geçen yılın aynı dönemine göre yüzde 20,2 oranında artarak 252 milyar 71 milyon TL olmuştur.

2018 yılı Ocak-Mayıs döneminde genel bütçe vergi dışı diğer gelirleri geçen yılın aynı dönemine göre yüzde 7,6 oranında artarak 37 milyar 730 milyon TL olarak gerçekleşmiştir.

2018 yılı Ocak-Mayıs döneminde özel bütçeli idarelerin öz gelirleri 9 milyar 431 milyon TL, düzenleyici ve denetleyici kurumların gelirleri ise 2 milyar 831 milyon TL olmuştur.



Vergi türleri itibarıyla 2018 yılı Ocak-Mayıs dönemi gerçekleştirmelerine bakıldığında geçen yılın aynı dönemine göre; kurumlar vergisi yüzde 28,8, gelir vergisi yüzde 26,4, banka ve sigorta muameleleri vergisi yüzde 26,4, ithalde alınan katma değer vergisi yüzde 21,3, harçlar yüzde 15,7, özel tüketim vergisi yüzde 14,5, damga vergisi yüzde 14,1, dahilde alınan katma değer vergisi yüzde 12,2 ve diğer vergiler tahsilatı yüzde 18,6 oranında artmıştır.

2018 yılı Ocak-Mayıs dönemi vergi gelirlerinin dağılımına aşağıdaki grafikte yer verilmiştir.

C. TANIMLAR

Bütçe: Belirli bir dönemdeki gelir ve gider tahminleri ile bunların uygulanmasına ilişkin hususları gösteren ve usulüne uygun olarak yürürlüğe konulan belgeyi,

Bütçe Dengesi: Bütçeye konulan harcama yetkisi (ödenek) çerçevesinde kamu idarelerince nakden veya mahsuben ödenen bütçe giderleri ile tahsil edilen bütçe gelirleri tutarları arasındaki farkı,

Bütçe Gelirleri: Kanunlarına dayanılarak toplanan vergi, resim, harç, fon kesintisi, pay veya benzeri gelirler, faiz, zam ve ceza gelirleri, taşınır ve taşınmazlardan elde edilen her türlü gelirler ile hizmet karşılığı elde edilen gelirler, borçlanma araçlarının primli satışı suretiyle elde edilen gelirler, sosyal güvenlik primi kesintileri, alınan bağış ve yardımlar ile diğer gelirleri,

Bütçe Giderleri: Kanunlarına dayanılarak yaptırılan iş, alınan mal ve hizmet bedelleri, sosyal güvenlik katkı payları, iç ve dış borç faizleri, borçlanma genel giderleri, borçlanma araçlarının iskontolu satışından doğan farklar, ekonomik, malî ve sosyal transferler, verilen bağış ve yardımlar ile diğer giderleri,

Cari Transferler: Sermaye birikimi hedeflemeyen ve cari nitelikli mal ve hizmet alımını finanse etmek amacıyla yapılan karşılıksız ödemeleri,

Düzenleyici ve Denetleyici Kurum Bütçesi: Özel kanunlarla kurul, kurum veya üst kurul şeklinde teşkilatlanan ve 5018 sayılı Kanuna ekli (III) sayılı cetvelde yer alan her bir düzenleyici ve denetleyici kurumun bütçesini,

Faiz Dışı Denge: Bütçe gelirleri toplamından faiz giderleri hariç bütçe giderleri toplamının çıkarılmasıyla bulunan dengeyi,

Genel Bütçe: Devlet tüzel kişiliğine dahil olan ve 5018 sayılı Kanuna ekli (I) sayılı cetvelde yer alan kamu idarelerinin bütçesini,

Merkezi Yönetim Bütçesi: 5018 sayılı Kamu Mali Yönetimi ve Kontrol Kanununa ekli (I), (II) ve (III) sayılı cetvellerde yer alan kamu idarelerinin bütçelerini,

Sermaye Giderleri: Bütçe kanunları ile belirlenmiş asgari değeri aşan ve normal ömrü bir yıldan daha uzun olan mal ve hizmet alımlarını,

Sermaye Transferleri: Bina ve diğer inşaat işleri, ulaşım araçları, makineler, demirbaşlar gibi sermaye nitelikli harcamaların finansmanı amacıyla kişi ve kurumlara yapılan karşılıksız ödemeleri,

Özel Bütçe: Bir bakanlığa bağlı veya ilgili olarak belirli bir kamu hizmetini yürütmek üzere kurulan, gelir tahsis edilen, bu gelirlerden harcama yapma yetkisi verilen, kuruluş ve çalışma esasları özel kanunla düzenlenen ve 5018 sayılı Kanuna ekli (II) sayılı cetvelde yer alan her bir kamu idaresinin bütçesini,

Özgelirler: Kurumun faaliyeti sonucu elde edilen ve merkezi yönetim kapsamındaki başka bir birimden aktarılmayan gelir kalemlerini,

ifade etmektedir.

T.C.
MALİYE BAKANLIĞI
Bütçe ve Mali Kontrol Genel Müdürlüğü
Devlet mh. Dikmen Cd. No:12 G Blok
Dikmen Çankaya 06420 ANKARA
www.bumko.gov.tr abgr@bumko.gov.tr