



T.C.
MALİYE BAKANLIđI
Bütçe ve Mali Kontrol Genel Müdürlüğü



Aylık Bütçe Gerçekleşmeleri Raporu

2018 Nisan

Nisan 2018 Dönemi Bütçe Gerçekleşmeleri

2017 yılı Nisan ayında 3 milyar TL açık veren bütçe, 2018 yılı Nisan ayında 2,8 milyar TL açık vermiştir.

2017 yılı Nisan ayında 267 milyon TL faiz dışı fazla verilmiş iken 2018 yılı Nisan ayında 356 milyon TL faiz dışı fazla verilmiştir.

2018 yılı Nisan ayında bütçe gelirleri bir önceki yılın aynı ayına göre yüzde 21,8 oranında artarak 64,6 milyar TL olmuştur. Bütçe giderleri ise yüzde 20,3 oranında artarak 67,4 milyar TL olarak gerçekleşmiştir.

2018 yılı Nisan ayında vergi gelirleri geçen yılın aynı ayına göre yüzde 21,5 oranında artarak 45 milyar TL olarak gerçekleşmiştir. Faiz hariç bütçe giderleri ise yüzde 21,8 oranında artarak 64,3 milyar TL olmuştur.

Ocak-Nisan 2018 Dönemi Bütçe Gerçekleşmeleri

2017 yılı Ocak-Nisan döneminde 17,9 milyar TL açık veren bütçe, 2018 yılı Ocak-Nisan döneminde 23,2 milyar TL açık vermiştir.

2017 yılı Ocak-Nisan döneminde 4,2 milyar TL faiz dışı fazla verilmiş iken 2018 yılı Ocak-Nisan döneminde 2,2 milyar TL faiz dışı fazla verilmiştir.

2018 yılı Ocak-Nisan döneminde bütçe gelirleri bir önceki yılın aynı dönemine göre yüzde 17,3 oranında artarak 232 milyar TL olmuştur. Bütçe giderleri ise yüzde 18,3 oranında artarak 255,2 milyar TL olarak gerçekleşmiştir.

2018 yılı Ocak-Nisan döneminde vergi gelirleri geçen yılın aynı dönemine göre yüzde 20,3 oranında artarak 190,9 milyar TL olarak gerçekleşmiştir. Faiz hariç bütçe giderleri ise yüzde 18,7 oranında artarak 229,8 milyar TL olmuştur.

A. NİSAN 2018 MERKEZİ YÖNETİM BÜTÇE GERÇEKLEŞMELERİ

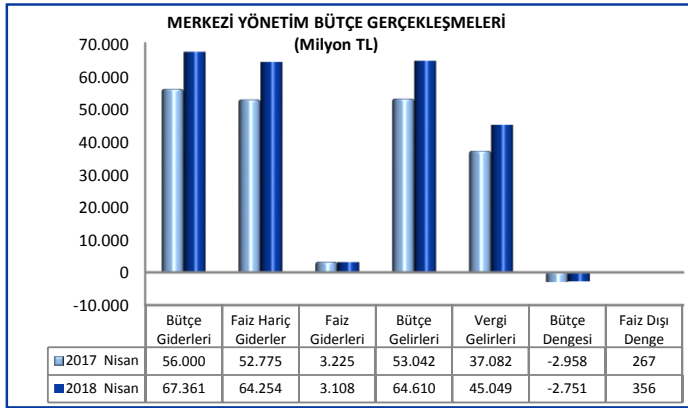
1. BÜTÇE DENGESİ

2018 yılı merkezi yönetim bütçesi Nisan ayı bütçe giderleri, bütçe gelirleri, bütçe dengesi ve faiz dışı denge gerçekleştirmeleri aşağıdaki tabloda yer almaktadır.

MERKEZİ YÖNETİM BÜTÇE GERÇEKLEŞMELERİ							
Milyon TL	2017			2018			Değişim Oranı (%)
	Yıllık Gerç.	Nisan		Bütçe	Nisan		
		Gerç.	%		Gerç.	%	
Bütçe Giderleri	677.722	56.000	8,3	762.753	67.361	8,8	20,3
Faiz Hariç Giderler	621.011	52.775	8,5	691.053	64.254	9,3	21,8
Faiz Giderleri	56.712	3.225	5,7	71.700	3.108	4,3	-3,7
Bütçe Gelirleri	630.349	53.042	8,4	696.829	64.610	9,3	21,8
Vergi Gelirleri	536.048	37.082	6,9	599.425	45.049	7,5	21,5
Bütçe Dengesi	-47.373	-2.958	6,2	-65.924	-2.751	4,2	7,0
Faiz Dışı Denge	9.339	267	2,9	5.776	356	6,2	33,2

Merkezi yönetim bütçesi 2017 yılı Nisan ayında 2 milyar 958 milyon TL açık vermiş iken 2018 yılı Nisan ayında 2 milyar 751 milyon TL açık vermiştir.

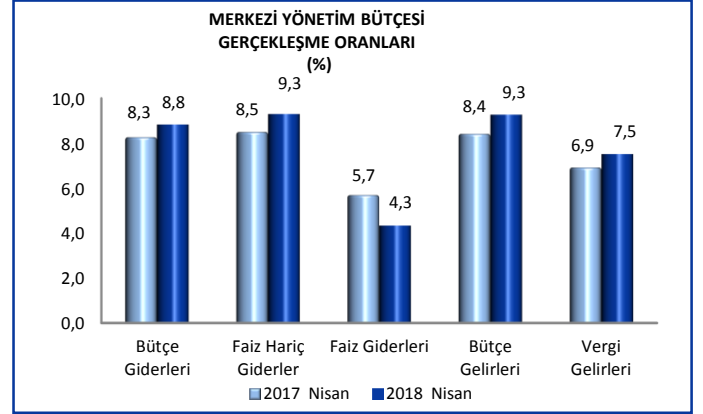
2017 yılı Nisan ayında 267 milyon TL faiz dışı fazla verilmiş iken 2018 yılı Nisan ayında 356 milyon TL faiz dışı fazla verilmiştir.



2017 yılı Nisan ayında bütçe giderleri 56 milyar TL olarak gerçekleşmiş iken 2018 yılının aynı ayında yüzde 20,3 oranında artarak 67 milyar 361 milyon TL olmuştur.

2017 yılı Nisan ayında faiz hariç bütçe giderleri 52 milyar 775 milyon TL olarak gerçekleşmiş iken 2018 yılı Nisan ayında yüzde 21,8 oranında artarak 64 milyar 254 milyon TL olmuştur.

Diğer taraftan 2018 yılı Nisan ayında faiz giderleri geçen yılın aynı ayına göre yüzde 3,7 oranında azalarak 3 milyar 108 milyon TL olarak gerçekleşmiştir.



2017 yılı Nisan ayında 53 milyar 42 milyon TL olan bütçe gelirleri, 2018 yılı Nisan ayında yüzde 21,8 oranında artarak 64 milyar 610 milyon TL olarak gerçekleşmiştir. Vergi gelirleri ise yüzde 21,5 oranında artarak 45 milyar 49 milyon TL olmuştur.

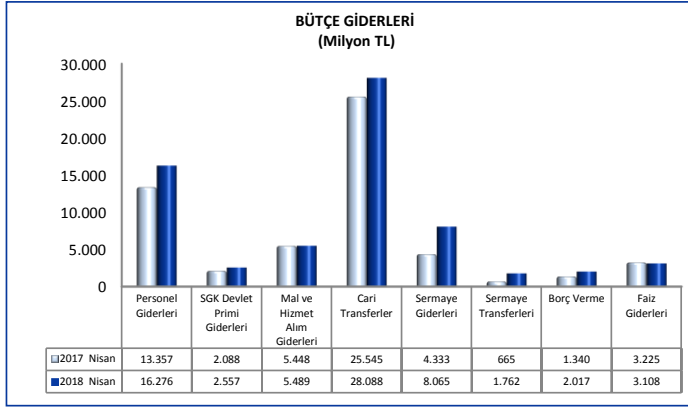
2. BÜTÇE GİDERLERİ

2018 yılı Nisan ayı bütçe giderlerinin ekonomik sınıflandırmaya göre gerçekleştirmeleri aşağıdaki tabloda yer almaktadır.

BÜTÇE GİDERLERİ							
Milyon TL	2017			2018			Değişim Oranı (%)
	Yıllık Gerç.	Nisan		Bütçe	Nisan		
		Gerç.	%		Gerç.	%	
Bütçe Giderleri	677.722	56.000	8,3	762.753	67.361	8,8	20,3
Faiz Hariç Giderler	621.011	52.775	8,5	691.053	64.254	9,3	21,8
Personel Giderleri	162.139	13.357	8,2	183.127	16.276	8,9	21,9
SGK Devlet Primi Giderleri	27.267	2.088	7,7	30.792	2.557	8,3	22,5
Mal ve Hizmet Alım Giderleri	63.470	5.448	8,6	66.069	5.489	8,3	0,8
Cari Transferler	270.962	25.545	9,4	299.399	28.088	9,4	10,0
Sermaye Giderleri	70.541	4.333	6,1	68.794	8.065	11,7	86,1
Sermaye Transferleri	13.341	665	5,0	15.324	1.762	11,5	165,1
Borç Verme	13.291	1.340	10,1	20.231	2.017	10,0	50,6
Yedek Ödenekler	0	0		7.318	0		
Faiz Giderleri	56.712	3.225	5,7	71.700	3.108	4,3	-3,7

2018 yılı merkezi yönetim bütçe giderleri için öngörülen 762 milyar 753 milyon TL ödenekten Nisan ayında 67 milyar 361 milyon TL gider gerçekleştirilmiştir. Geçen yılın aynı ayında ise 56 milyar TL harcama yapılmıştır.

2018 yılı Nisan ayında, faiz hariç giderler için öngörülen 691 milyar 53 milyon TL ödeneğin yüzde 9,3'ü kullanılarak 64 milyar 254 milyon TL gider gerçekleştirilmiştir.



Personel giderleri, geçen yılın aynı ayına göre yüzde 21,9 oranında artarak 16 milyar 276 milyon TL olmuştur. 2018 yılı Nisan ayında, personel giderleri için bütçede öngörülen 183 milyar 127 milyon TL ödeneğin yüzde 8,9'u kullanılmıştır.

2018 yılı Nisan ayında sosyal güvenlik kurumlarına devlet primi giderleri geçen yılın aynı ayına göre yüzde 22,5 oranında artarak 2 milyar 557 milyon TL olmuş ve bütçede öngörülen 30 milyar 792 milyon TL ödeneğin yüzde 8,3'ü bu ayda kullanılmıştır.

2018 yılı Nisan ayında mal ve hizmet alım giderleri geçen yılın aynı ayına göre binde 8 oranında artarak 5 milyar 489 milyon TL olarak gerçekleşmiş ve bütçede öngörülen 66 milyar 69 milyon TL ödeneğin yüzde 8,3'ü bu ayda kullanılmıştır.

2018 yılı Nisan ayında cari transferler geçen yılın aynı ayına göre yüzde 10 oranında artarak 28 milyar 88 milyon TL olarak gerçekleşmiş ve bütçede öngörülen 299 milyar 399 milyon TL ödeneğin yüzde 9,4'ü bu ayda kullanılmıştır.

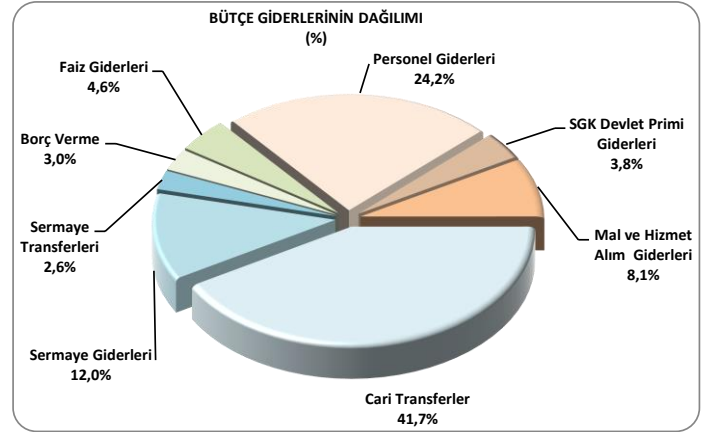
2018 yılı Nisan ayında sağlık, emeklilik ve sosyal yardım giderleri için 12 milyar 44 milyon TL transfer yapılmıştır. Sosyal güvenlik primi işveren hissesinin 5 puanlık kısmının Hazine tarafından ödenmesi amacıyla yapılan transfer tutarı ise 1 milyar 640 milyon TL'dir.

2018 yılı Nisan ayında cari transferler içinde yer alan tarımsal destekleme ödemeleri 1 milyar 482 milyon TL, mahalli idare payları 4 milyar 746 milyon TL olarak gerçekleşmiştir.

2018 yılı Nisan ayında 8 milyar 65 milyon TL sermaye gideri, 1 milyar 762 milyon TL sermaye transferi yapılmıştır. Borç verme giderleri ise 2 milyar 17 milyon TL olarak gerçekleşmiştir.

Faiz giderleri 2018 yılı Nisan ayında geçen yılın aynı ayına göre yüzde 3,7 oranında azalarak 3 milyar 108 milyon TL olmuştur.

2018 yılı Nisan ayı bütçe giderlerinin dağılımına aşağıdaki grafikte yer verilmiştir.



3. BÜTÇE GELİRLERİ

2018 yılı Nisan ayı bütçe gelir gerçekleştirmeleri aşağıdaki tabloda yer almaktadır.

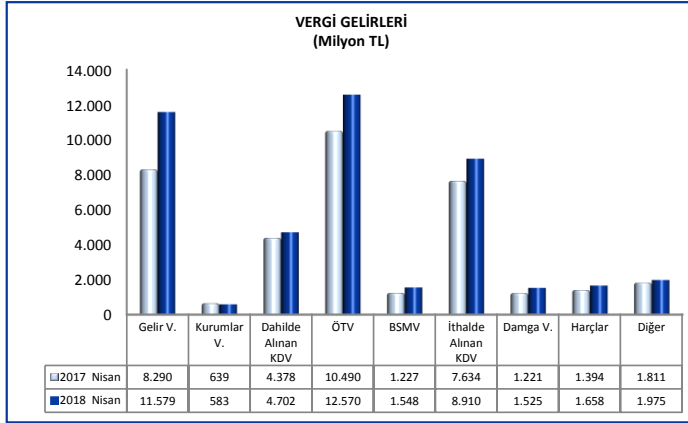
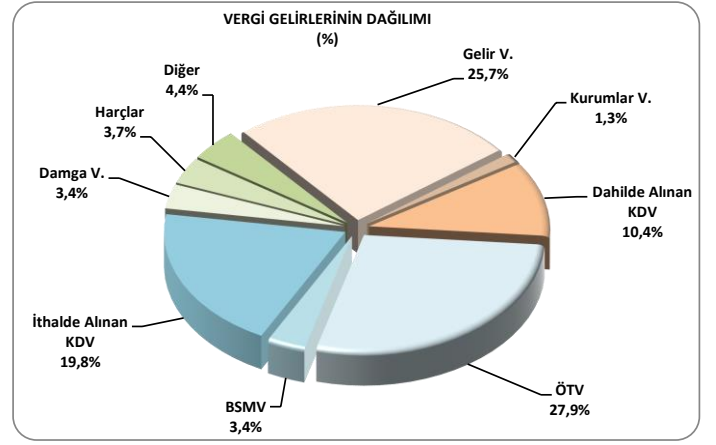
Milyon TL	BÜTÇE GELİRLERİ						Değişim Oranı (%)
	2017			2018			
	Yıllık Gerç.	Nisan Gerç.	%	Bütçe Gerç.	Nisan Gerç.	%	
Bütçe Gelirleri	630.349	53.042	8,4	696.829	64.610	9,3	21,8
Genel Bütçe Gelirleri	607.215	50.724	8,4	681.350	62.229	9,1	22,7
Vergi Gelirleri	536.048	37.082	6,9	599.425	45.049	7,5	21,5
Gelir Vergisi	112.399	8.290	7,4	122.734	11.579	9,4	39,7
Kurumlar Vergisi	52.905	639	1,2	65.780	583	0,9	-8,7
Dahilde Alınan Katma Değer Vergisi	55.583	4.378	7,9	66.015	4.702	7,1	7,4
Özel Tüketim Vergisi	138.328	10.490	7,6	146.524	12.570	8,6	19,8
Banka ve Sigorta Muameleleri Vergisi	13.269	1.227	9,3	15.250	1.548	10,1	26,1
İthalde Alınan Katma Değer Vergisi	99.638	7.634	7,7	107.774	8.910	8,3	16,7
Damga Vergisi	15.594	1.221	7,8	17.760	1.525	8,6	24,9
Harçlar	19.213	1.394	7,3	23.336	1.658	7,1	19,0
Diğer	29.118	1.811	6,2	34.253	1.975	5,8	9,1
Vergi Dışı Diğer Gelirler	71.167	13.642	19,2	81.925	17.180	21,0	25,9
Özel Bütçeli İdarelerin Öz Gelirleri	18.932	1.897	10,0	10.871	1.948	17,9	2,7
Düzen. ve Denet. Kurumların Gelirleri	4.202	421	10,0	4.609	433	9,4	2,9

2017 yılı Nisan ayında bütçe gelirleri 53 milyar 42 milyon TL iken 2018 yılının aynı ayında yüzde 21,8 oranında artarak 64 milyar 610 milyon TL olarak gerçekleşmiştir.

2018 yılı Nisan ayı vergi gelirleri tahsilatı geçen yılın aynı ayına göre yüzde 21,5 oranında artarak 45 milyar 49 milyon TL olmuştur.

2018 yılı Nisan ayında genel bütçe vergi dışı diğer gelirleri geçen yılın aynı ayına göre yüzde 25,9 oranında artarak 17 milyar 180 milyon TL olarak gerçekleşmiştir.

2018 yılı Nisan ayında özel bütçeli idarelerin öz gelirleri 1 milyar 948 milyon TL, düzenleyici ve denetleyici kurumların gelirleri ise 433 milyon TL olmuştur.



Vergi türleri itibarıyla 2018 yılı Nisan ayı gerçekleştirmelerine bakıldığında geçen yılın aynı ayına göre; gelir vergisi yüzde 39,7, banka ve sigorta muameleleri vergisi yüzde 26,1, damga vergisi yüzde 24,9, özel tüketim vergisi yüzde 19,8, harçlar yüzde 19, ithalde alınan katma değer vergisi yüzde 16,7 ve dahilde alınan katma değer vergisi yüzde 7,4 oranında artmış iken kurumlar vergisi yüzde 8,7 oranında azalmıştır. Diğer vergiler tahsilatı ise yüzde 9,1 oranında artmıştır.

2018 yılı Nisan ayı vergi gelirlerinin dağılımına aşağıdaki grafikte yer verilmiştir.

B. OCAK-NİSAN 2018 MERKEZİ YÖNETİM BÜTÇE GERÇEKLEŞMELERİ

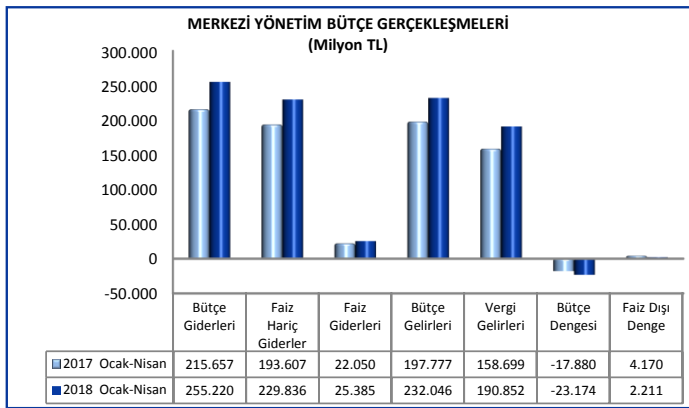
1. BÜTÇE DENGESİ

2018 yılı merkezi yönetim bütçesi Ocak-Nisan dönemi bütçe giderleri, bütçe gelirleri, bütçe dengesi ve faiz dışı denge gerçekleştirmeleri aşağıdaki tabloda yer almaktadır.

MERKEZİ YÖNETİM BÜTÇE GERÇEKLEŞMELERİ							
Milyon TL	2017			2018			Değişim Oranı (%)
	Yıllık Gerç.	Ocak-Nisan		Bütçe	Ocak-Nisan		
		Gerç.	%		Gerç.	%	
Bütçe Giderleri	677.722	215.657	31,8	762.753	255.220	33,5	18,3
Faiz Hariç Giderler	621.011	193.607	31,2	691.053	229.836	33,3	18,7
Faiz Giderleri	56.712	22.050	38,9	71.700	25.385	35,4	15,1
Bütçe Gelirleri	630.349	197.777	31,4	696.829	232.046	33,3	17,3
Vergi Gelirleri	536.048	158.699	29,6	599.425	190.852	31,8	20,3
Bütçe Dengesi	-47.373	-17.880	37,7	-65.924	-23.174	35,2	-29,6
Faiz Dışı Denge	9.339	4.170	44,6	5.776	2.211	38,3	-47,0

Merkezi yönetim bütçesi 2017 yılı Ocak-Nisan döneminde 17 milyar 880 milyon TL açık vermiş iken 2018 yılı Ocak-Nisan döneminde 23 milyar 174 milyon TL açık vermiştir.

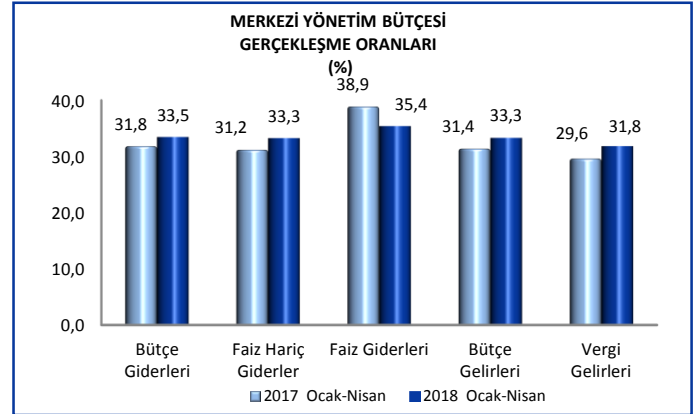
2017 yılı Ocak-Nisan döneminde 4 milyar 170 milyon TL faiz dışı fazla verilmiş iken 2018 yılı Ocak-Nisan döneminde 2 milyar 211 milyon TL faiz dışı fazla verilmiştir.



2017 yılı Ocak-Nisan döneminde bütçe giderleri 215 milyar 657 milyon TL olarak gerçekleşmiş iken 2018 yılının aynı döneminde yüzde 18,3 oranında artarak 255 milyar 220 milyon TL olmuştur.

2017 yılı Ocak-Nisan döneminde faiz hariç bütçe giderleri 193 milyar 607 milyon TL olarak gerçekleşmiş iken 2018 yılı Ocak-Nisan döneminde yüzde 18,7 oranında artarak 229 milyar 836 milyon TL olmuştur.

Diğer taraftan 2018 yılı Ocak-Nisan döneminde faiz giderleri geçen yılın aynı dönemine göre yüzde 15,1 oranında artarak 25 milyar 385 milyon TL olarak gerçekleşmiştir.



2017 yılı Ocak-Nisan döneminde 197 milyar 777 milyon TL olan bütçe gelirleri, 2018 yılının aynı döneminde yüzde 17,3 oranında artarak 232 milyar 46 milyon TL olarak gerçekleşmiştir. Bu dönemde vergi gelirleri ise yüzde 20,3 oranında artarak 190 milyar 852 milyon TL olmuştur.

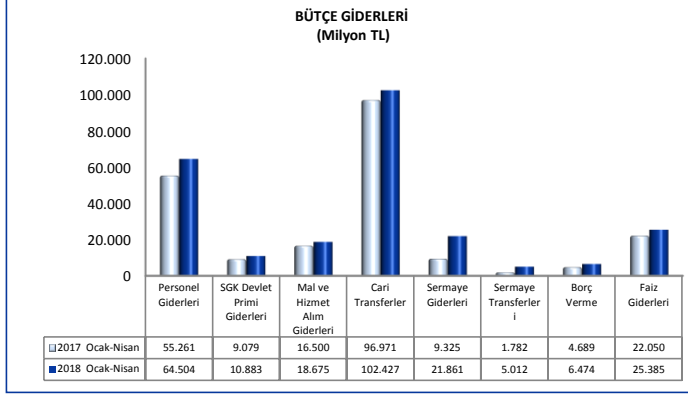
2. BÜTÇE GİDERLERİ

2018 yılı Ocak-Nisan dönemi bütçe giderlerinin ekonomik sınıflandırmaya göre gerçekleştirmeleri aşağıdaki tabloda yer almaktadır.

BÜTÇE GİDERLERİ							
Milyon TL	2017			2018			Değişim Oranı (%)
	Yıllık Gerç.	Ocak-Nisan		Bütçe	Ocak-Nisan		
		Gerç.	%		Gerç.	%	
Bütçe Giderleri	677.722	215.657	31,8	762.753	255.220	33,5	18,3
Faiz Hariç Giderler	621.011	193.607	31,2	691.053	229.836	33,3	18,7
Personel Giderleri	162.139	55.261	34,1	183.127	64.504	35,2	16,7
SGK Devlet Primi Giderleri	27.267	9.079	33,3	30.792	10.883	35,3	19,9
Mal ve Hizmet Alım Giderleri	63.470	16.500	26,0	66.069	18.675	28,3	13,2
Cari Transferler	270.962	96.971	35,8	299.399	102.427	34,2	5,6
Sermaye Giderleri	70.541	9.325	13,2	68.794	21.861	31,8	134,4
Sermaye Transferleri	13.341	1.782	13,4	15.324	5.012	32,7	181,2
Borç Verme	13.291	4.689	35,3	20.231	6.474	32,0	38,1
Yedek Ödenekler	0	0		7.318	0		
Faiz Giderleri	56.712	22.050	38,9	71.700	25.385	35,4	15,1

2018 yılı Ocak-Nisan döneminde merkezi yönetim bütçe giderleri 255 milyar 220 milyon TL olarak gerçekleşmiştir.

Personel giderleri, 2018 yılı Ocak-Nisan döneminde geçen yılın aynı dönemine göre yüzde 16,7 oranında artarak 64 milyar 504 milyon TL olmuştur.



2018 yılı Ocak-Nisan döneminde sosyal güvenlik kurumlarına devlet primi giderleri ise geçen yılın aynı dönemine göre yüzde 19,9 oranında artarak 10 milyar 883 milyon TL olmuştur.

2018 yılı Ocak-Nisan döneminde mal ve hizmet alım giderleri geçen yılın aynı dönemine göre yüzde 13,2 oranında artarak 18 milyar 675 milyon TL olarak gerçekleşmiştir.

2018 yılı Ocak-Nisan döneminde cari transferler geçen yılın aynı dönemine göre yüzde 5,6 oranında artarak 102 milyar 427 milyon TL olarak gerçekleşmiştir.

2018 yılı Ocak-Nisan döneminde sağlık, emeklilik ve sosyal yardım giderleri için geçen yılın aynı dönemine göre yüzde 16,5 oranında azalışla 42 milyar 588 milyon TL transfer yapılmıştır. Aynı dönemde sosyal güvenlik primi işveren hissesinin 5 puanlık kısmının Hazine tarafından ödenmesi amacıyla yapılan transfer tutarı ise 7 milyar 957 milyon TL'dir.

2018 yılı Ocak-Nisan döneminde cari transferler içinde yer alan tarımsal destekleme ödemeleri 8 milyar 545 milyon TL olarak gerçekleşmiştir.

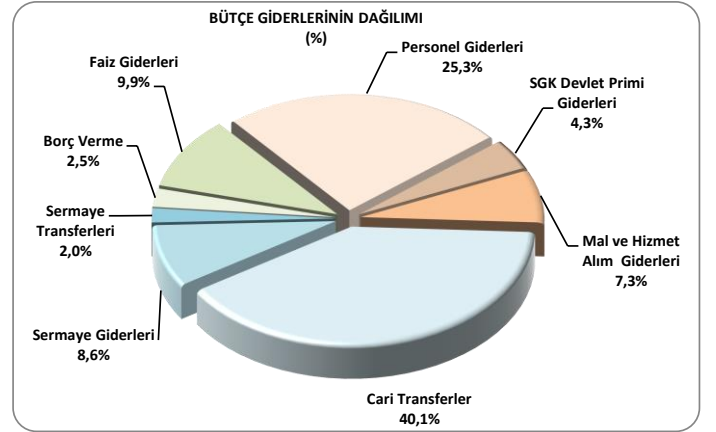
Mahalli idare payları ise 2018 yılı Ocak-Nisan döneminde geçen yılın aynı dönemine göre yüzde 20,1 oranında artarak 22 milyar 269 milyon TL olmuştur.

2018 yılı Ocak-Nisan döneminde 21 milyar 861 milyon TL sermaye gideri, 5 milyar 12 milyon TL sermaye transferi yapılmıştır.

Borç verme giderleri 2018 yılı Ocak-Nisan döneminde 6 milyar 474 milyon TL olarak gerçekleşmiştir.

Faiz giderleri 2018 yılı Ocak-Nisan döneminde geçen yılın aynı dönemine göre yüzde 15,1 oranında artarak 25 milyar 385 milyon TL olmuştur.

2018 yılı Ocak-Nisan dönemi bütçe giderlerinin dağılımına aşağıdaki grafikte yer verilmiştir.



3. BÜTÇE GELİRLERİ

2018 yılı Ocak-Nisan dönemi bütçe gelir gerçekleşmeleri aşağıdaki tabloda yer almaktadır.

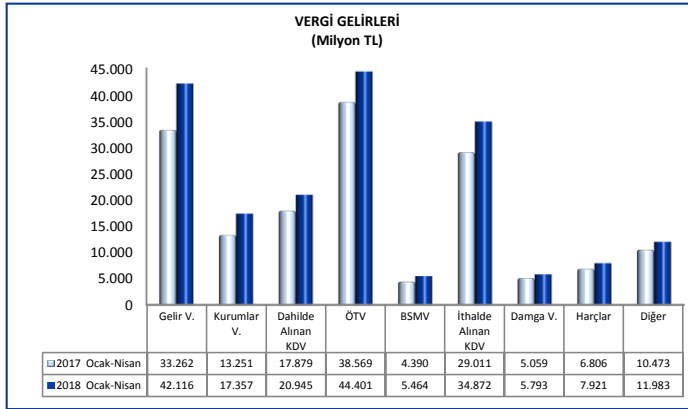
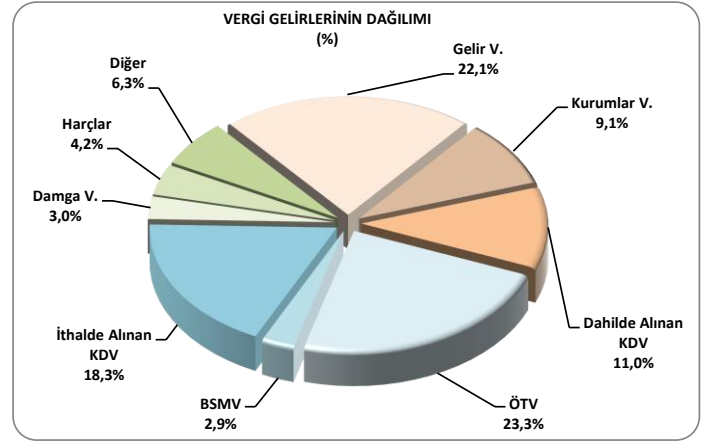
Milyon TL	BÜTÇE GELİRLERİ						Değişim Oranı (%)
	2017			2018			
	Yıllık Gerç.	Ocak-Nisan Gerç.	%	Bütçe	Ocak-Nisan Gerç.	%	
Bütçe Gelirleri	630.349	197.777	31,4	696.829	232.046	33,3	17,3
Genel Bütçe Gelirleri	607.215	188.787	31,1	681.350	222.008	32,6	17,6
Vergi Gelirleri	536.048	158.699	29,6	599.425	190.852	31,8	20,3
Gelir Vergisi	112.399	33.262	29,6	122.734	42.116	34,3	26,6
Kurumlar Vergisi	52.905	13.251	25,0	65.780	17.357	26,4	31,0
Dahilde Alınan Katma Değer Vergisi	55.583	17.879	32,2	66.015	20.945	31,7	17,2
Özel Tüketim Vergisi	138.328	38.569	27,9	146.524	44.401	30,3	15,1
Banka ve Sigorta Muameleleri Vergisi	13.269	4.390	33,1	15.250	5.464	35,8	24,5
İthalde Alınan Katma Değer Vergisi	99.638	29.011	29,1	107.774	34.872	32,4	20,2
Damga Vergisi	15.594	5.059	32,4	17.760	5.793	32,6	14,5
Harçlar	19.213	6.806	35,4	23.336	7.921	33,9	16,4
Diğer	29.118	10.473	36,0	34.253	11.983	35,0	14,4
Vergi Dışı Diğer Gelirler	71.167	30.088	42,3	81.925	31.155	38,0	3,5
Özel Bütçeli İdarelerin Öz Gelirleri	18.932	6.365	33,6	10.871	7.551	69,5	18,6
Düzen. ve Denet. Kurumların Gelirleri	4.202	2.624	62,5	4.609	2.488	54,0	-5,2

2017 yılı Ocak-Nisan döneminde bütçe gelirleri 197 milyar 777 milyon TL iken 2018 yılının aynı döneminde yüzde 17,3 oranında artarak 232 milyar 46 milyon TL olarak gerçekleşmiştir.

2018 yılı Ocak-Nisan dönemi vergi gelirleri tahsilatı ise geçen yılın aynı dönemine göre yüzde 20,3 oranında artarak 190 milyar 852 milyon TL olmuştur.

2018 yılı Ocak-Nisan döneminde genel bütçe vergi dışı diğer gelirleri geçen yılın aynı dönemine göre yüzde 3,5 oranında artarak 31 milyar 155 milyon TL olarak gerçekleşmiştir.

2018 yılı Ocak-Nisan döneminde özel bütçeli idarelerin öz gelirleri 7 milyar 551 milyon TL, düzenleyici ve denetleyici kurumların gelirleri ise 2 milyar 488 milyon TL olmuştur.



Vergi türleri itibarıyla 2018 yılı Ocak-Nisan dönemi gerçekleştirmelerine bakıldığında geçen yılın aynı dönemine göre; kurumlar vergisi yüzde 31, gelir vergisi yüzde 26,6, banka ve sigorta muameleleri vergisi yüzde 24,5, ithalde alınan katma değer vergisi yüzde 20,2, dahilde alınan katma değer vergisi yüzde 17,2, harçlar yüzde 16,4, özel tüketim vergisi yüzde 15,1, damga vergisi yüzde 14,5 ve diğer vergiler tahsilatı yüzde 14,4 oranında artmıştır.

2018 yılı Ocak-Nisan dönemi vergi gelirlerinin dağılımına aşağıdaki grafikte yer verilmiştir.

C. TANIMLAR

Bütçe: Belirli bir dönemdeki gelir ve gider tahminleri ile bunların uygulanmasına ilişkin hususları gösteren ve usulüne uygun olarak yürürlüğe konulan belgeyi,

Bütçe Dengesi: Bütçeye konulan harcama yetkisi (ödenek) çerçevesinde kamu idarelerince nakden veya mahsuben ödenen bütçe giderleri ile tahsil edilen bütçe gelirleri tutarları arasındaki farkı,

Bütçe Gelirleri: Kanunlarına dayanılarak toplanan vergi, resim, harç, fon kesintisi, pay veya benzeri gelirler, faiz, zam ve ceza gelirleri, taşınır ve taşınmazlardan elde edilen her türlü gelirler ile hizmet karşılığı elde edilen gelirler, borçlanma araçlarının primli satışı suretiyle elde edilen gelirler, sosyal güvenlik primi kesintileri, alınan bağış ve yardımlar ile diğer gelirleri,

Bütçe Giderleri: Kanunlarına dayanılarak yaptırılan iş, alınan mal ve hizmet bedelleri, sosyal güvenlik katkı payları, iç ve dış borç faizleri, borçlanma genel giderleri, borçlanma araçlarının iskontolu satışından doğan farklar, ekonomik, malî ve sosyal transferler, verilen bağış ve yardımlar ile diğer giderleri,

Cari Transferler: Sermaye birikimi hedeflemeyen ve cari nitelikli mal ve hizmet alımını finanse etmek amacıyla yapılan karşılıksız ödemeleri,

Düzenleyici ve Denetleyici Kurum Bütçesi: Özel kanunlarla kurul, kurum veya üst kurul şeklinde teşkilatlanmış ve 5018 sayılı Kanuna ekli (III) sayılı cetvelde yer alan her bir düzenleyici ve denetleyici kurumun bütçesini,

Faiz Dışı Denge: Bütçe gelirleri toplamından faiz giderleri hariç bütçe giderleri toplamının çıkarılmasıyla bulunan dengeyi,

Genel Bütçe: Devlet tüzel kişiliğine dahil olan ve 5018 sayılı Kanuna ekli (I) sayılı cetvelde yer alan kamu idarelerinin bütçesini,

Merkezi Yönetim Bütçesi: 5018 sayılı Kamu Mali Yönetimi ve Kontrol Kanununa ekli (I), (II) ve (III) sayılı cetvellerde yer alan kamu idarelerinin bütçelerini,

Sermaye Giderleri: Bütçe kanunları ile belirlenmiş asgari değeri aşan ve normal ömrü bir yıldan daha uzun olan mal ve hizmet alımlarını,

Sermaye Transferleri: Bina ve diğer inşaat işleri, ulaşım araçları, makineler, demirbaşlar gibi sermaye nitelikli harcamaların finansmanı amacıyla kişi ve kurumlara yapılan karşılıksız ödemeleri,

Özel Bütçe: Bir bakanlığa bağlı veya ilgili olarak belirli bir kamu hizmetini yürütmek üzere kurulan, gelir tahsis edilen, bu gelirlerden harcama yapma yetkisi verilen, kuruluş ve çalışma esasları özel kanunla düzenlenen ve 5018 sayılı Kanuna ekli (II) sayılı cetvelde yer alan her bir kamu idaresinin bütçesini,

Özgelirler: Kurumun faaliyeti sonucu elde edilen ve merkezi yönetim kapsamındaki başka bir birimden aktarılmayan gelir kalemlerini,

ifade etmektedir.

T.C.
MALİYE BAKANLIĞI
Bütçe ve Mali Kontrol Genel Müdürlüğü
Devlet mh. Dikmen Cd. No:12 G Blok
Dikmen Çankaya 06420 ANKARA
www.bumko.gov.tr abgr@bumko.gov.tr