



T.C.
MALİYE BAKANLIđI
Bütçe ve Mali Kontrol Genel Müdürlüğü



Aylık Bütçe Gerçekleşmeleri Raporu

2018 Mart

Mart 2018 Dönemi Bütçe Gerçekleşmeleri

2017 yılı Mart ayında 19,5 milyar TL açık veren bütçe, 2018 yılı Mart ayında 20,2 milyar TL açık vermiştir.

2017 yılı Mart ayında 12,4 milyar TL faiz dışı açık verilmiş iken 2018 yılı Mart ayında 10,6 milyar TL faiz dışı açık verilmiştir.

2018 yılı Mart ayında bütçe gelirleri bir önceki yılın aynı ayına göre yüzde 23,4 oranında artarak 48,2 milyar TL olmuştur. Bütçe giderleri ise yüzde 16,8 oranında artarak 68,4 milyar TL olarak gerçekleşmiştir.

2018 yılı Mart ayında vergi gelirleri geçen yılın aynı ayına göre yüzde 24,2 oranında artarak 41,2 milyar TL olarak gerçekleşmiştir. Faiz hariç bütçe giderleri ise yüzde 14,5 oranında artarak 58,9 milyar TL olmuştur.

Ocak-Mart 2018 Dönemi Bütçe Gerçekleşmeleri

2017 yılı Ocak-Mart döneminde 14,9 milyar TL açık veren bütçe, 2018 yılı Ocak-Mart döneminde 20,4 milyar TL açık vermiştir.

2017 yılı Ocak-Mart döneminde 3,9 milyar TL faiz dışı fazla verilmiş iken 2018 yılı Ocak-Mart döneminde 1,9 milyar TL faiz dışı fazla verilmiştir.

2018 yılı Ocak-Mart döneminde bütçe gelirleri bir önceki yılın aynı dönemine göre yüzde 15,7 oranında artarak 167,4 milyar TL olmuştur. Bütçe giderleri ise yüzde 17,7 oranında artarak 187,9 milyar TL olarak gerçekleşmiştir.

2018 yılı Ocak-Mart döneminde vergi gelirleri geçen yılın aynı dönemine göre yüzde 19,9 oranında artarak 145,8 milyar TL olarak gerçekleşmiştir. Faiz hariç bütçe giderleri ise yüzde 17,6 oranında artarak 165,6 milyar TL olmuştur.

A. MART 2018 MERKEZİ YÖNETİM BÜTÇE GERÇEKLEŞMELERİ

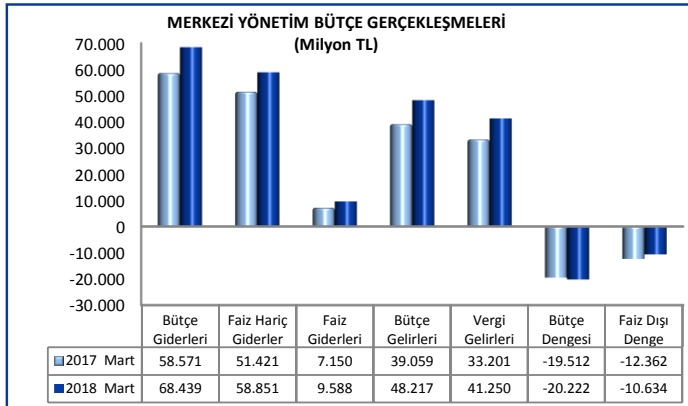
1. BÜTÇE DENGESİ

2018 yılı merkezi yönetim bütçesi Mart ayı bütçe giderleri, bütçe gelirleri, bütçe dengesi ve faiz dışı denge gerçekleştirmeleri aşağıdaki tabloda yer almaktadır.

MERKEZİ YÖNETİM BÜTÇE GERÇEKLEŞMELERİ							
Milyon TL	2017			2018			Değişim Oranı (%)
	Yıllık Gerç.	Mart		Bütçe	Mart		
		Gerç.	%		Gerç.	%	
Bütçe Giderleri	677.722	58.571	8,6	762.753	68.439	9,0	16,8
Faiz Hariç Giderler	621.011	51.421	8,3	691.053	58.851	8,5	14,5
Faiz Giderleri	56.712	7.150	12,6	71.700	9.588	13,4	34,1
Bütçe Gelirleri	630.349	39.059	6,2	696.829	48.217	6,9	23,4
Vergi Gelirleri	536.048	33.201	6,2	599.425	41.250	6,9	24,2
Bütçe Dengesi	-47.373	-19.512	41,2	-65.924	-20.222	30,7	-3,6
Faiz Dışı Denge	9.339	-12.362	-132,4	5.776	-10.634	-184,1	14,0

Merkezi yönetim bütçesi 2017 yılı Mart ayında 19 milyar 512 milyon TL açık vermiş iken 2018 yılı Mart ayında 20 milyar 222 milyon TL açık vermiştir.

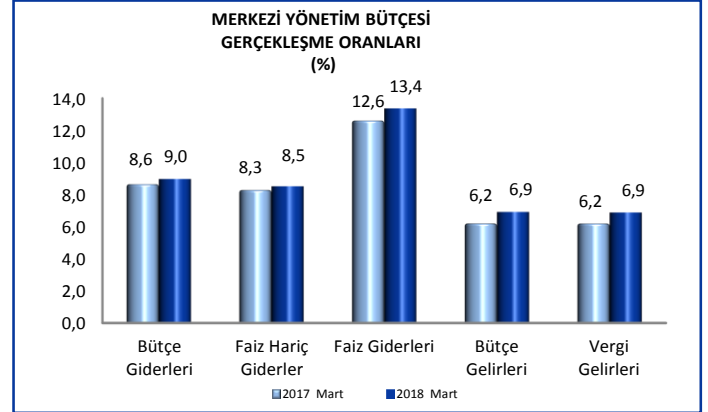
2017 yılı Mart ayında 12 milyar 362 milyon TL faiz dışı açık verilmiş iken 2018 yılı Mart ayında 10 milyar 634 milyon TL faiz dışı açık verilmiştir.



2017 yılı Mart ayında bütçe giderleri 58 milyar 571 milyon TL olarak gerçekleşmiş iken 2018 yılının aynı ayında yüzde 16,8 oranında artarak 68 milyar 439 milyon TL olmuştur.

2017 yılı Mart ayında faiz hariç bütçe giderleri 51 milyar 421 milyon TL olarak gerçekleşmiş iken 2018 yılı Mart ayında yüzde 14,5 oranında artarak 58 milyar 851 milyon TL olmuştur.

Diğer taraftan 2018 yılı Mart ayında faiz giderleri geçen yılın aynı ayına göre yüzde 34,1 oranında artarak 9 milyar 588 milyon TL olarak gerçekleşmiştir.



2017 yılı Mart ayında 39 milyar 59 milyon TL olan bütçe gelirleri, 2018 yılı Mart ayında yüzde 23,4 oranında artarak 48 milyar 217 milyon TL olarak gerçekleşmiştir. Vergi gelirleri ise yüzde 24,2 oranında artarak 41 milyar 250 milyon TL olmuştur.

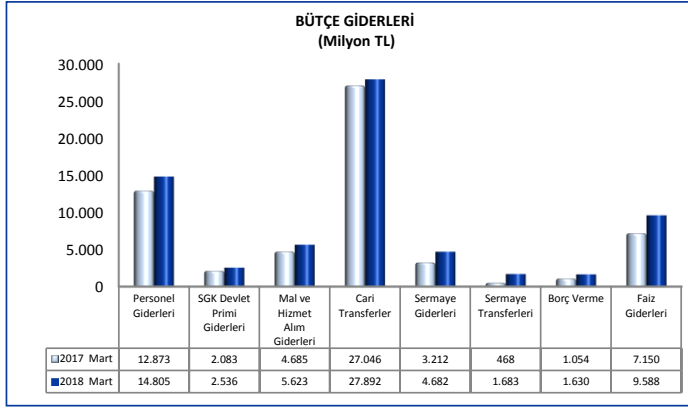
2. BÜTÇE GİDERLERİ

2018 yılı Mart ayı bütçe giderlerinin ekonomik sınıflandırmaya göre gerçekleştirmeleri aşağıdaki tabloda yer almaktadır.

BÜTÇE GİDERLERİ							
Milyon TL	2017			2018			Değişim Oranı (%)
	Yıllık Gerç.	Mart		Bütçe	Mart		
		Gerç.	%		Gerç.	%	
Bütçe Giderleri	677.722	58.571	8,6	762.753	68.439	9,0	16,8
Faiz Hariç Giderler	621.011	51.421	8,3	691.053	58.851	8,5	14,5
Personel Giderleri	162.139	12.873	7,9	183.127	14.805	8,1	15,0
SGK Devlet Primi Giderleri	27.267	2.083	7,6	30.792	2.536	8,2	21,8
Mal ve Hizmet Alım Giderleri	63.470	4.685	7,4	66.069	5.623	8,5	20,0
Cari Transferler	270.962	27.046	10,0	299.399	27.892	9,3	3,1
Sermaye Giderleri	70.541	3.212	4,6	68.794	4.682	6,8	45,7
Sermaye Transferleri	13.341	468	3,5	15.324	1.683	11,0	259,7
Borç Verme	13.291	1.054	7,9	20.231	1.630	8,1	54,6
Yedek Ödenekler	0	0		7.318	0		
Faiz Giderleri	56.712	7.150	12,6	71.700	9.588	13,4	34,1

2018 yılı merkezi yönetim bütçe giderleri için öngörülen 762 milyar 753 milyon TL ödenekten Mart ayında 68 milyar 439 milyon TL gider gerçekleştirilmiştir. Geçen yılın aynı ayında ise 58 milyar 571 milyon TL harcama yapılmıştır.

2018 yılı Mart ayında, faiz hariç giderler için öngörülen 691 milyar 53 milyon TL ödeneğin yüzde 8,5'i kullanılarak 58 milyar 851 milyon TL gider gerçekleştirilmiştir.



Personel giderleri, geçen yılın aynı ayına göre yüzde 15 oranında artarak 14 milyar 805 milyon TL olmuştur. 2018 yılı Mart ayında, personel giderleri için bütçede öngörülen 183 milyar 127 milyon TL ödeneğin yüzde 8,1'i kullanılmıştır.

2018 yılı Mart ayında sosyal güvenlik kurumlarına devlet primi giderleri geçen yılın aynı ayına göre yüzde 21,8 oranında artarak 2 milyar 536 milyon TL olmuş ve bütçede öngörülen 30 milyar 792 milyon TL ödeneğin yüzde 8,2'si bu ayda kullanılmıştır.

2018 yılı Mart ayında mal ve hizmet alım giderleri geçen yılın aynı ayına göre yüzde 20 oranında artarak 5 milyar 623 milyon TL olarak gerçekleşmiş ve bütçede öngörülen 66 milyar 69 milyon TL ödeneğin yüzde 8,5'i bu ayda kullanılmıştır.

2018 yılı Mart ayında cari transferler geçen yılın aynı ayına göre yüzde 3,1 oranında artarak 27 milyar 892 milyon TL olarak gerçekleşmiş ve bütçede öngörülen 299 milyar 399 milyon TL ödeneğin yüzde 9,3'ü bu ayda kullanılmıştır.

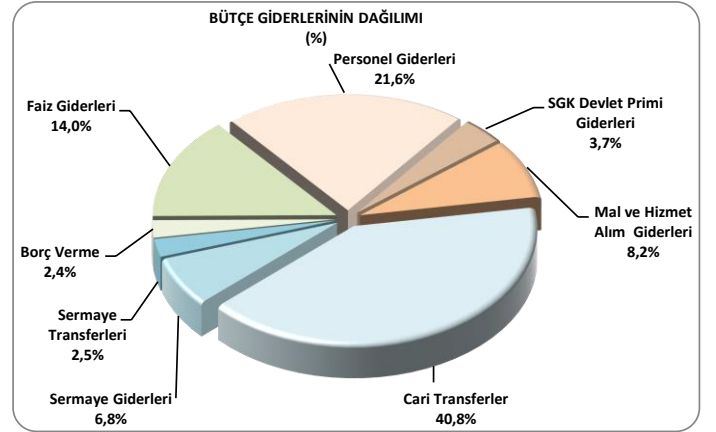
2018 yılı Mart ayında sağlık, emeklilik ve sosyal yardım giderleri için 10 milyar 539 milyon TL transfer yapılmıştır. Sosyal güvenlik primi işveren hissesinin 5 puanlık kısmının Hazine tarafından ödenmesi amacıyla yapılan transfer tutarı ise 2 milyar 135 milyon TL'dir.

2018 yılı Mart ayında cari transferler içinde yer alan tarımsal destekleme ödemeleri 3 milyar 75 milyon TL, mahalli idare payları 6 milyar 140 milyon TL olarak gerçekleşmiştir.

2018 yılı Mart ayında 4 milyar 682 milyon TL sermaye gideri, 1 milyar 683 milyon TL sermaye transferi yapılmıştır. Borç verme giderleri ise 1 milyar 630 milyon TL olarak gerçekleşmiştir.

Faiz giderleri 2018 yılı Mart ayında geçen yılın aynı ayına göre yüzde 34,1 oranında artarak 9 milyar 588 milyon TL olmuştur.

2018 yılı Mart ayı bütçe giderlerinin dağılımına aşağıdaki grafikte yer verilmiştir.



3. BÜTÇE GELİRLERİ

2018 yılı Mart ayı bütçe gelir gerçekleştirmeleri aşağıdaki tabloda yer almaktadır.

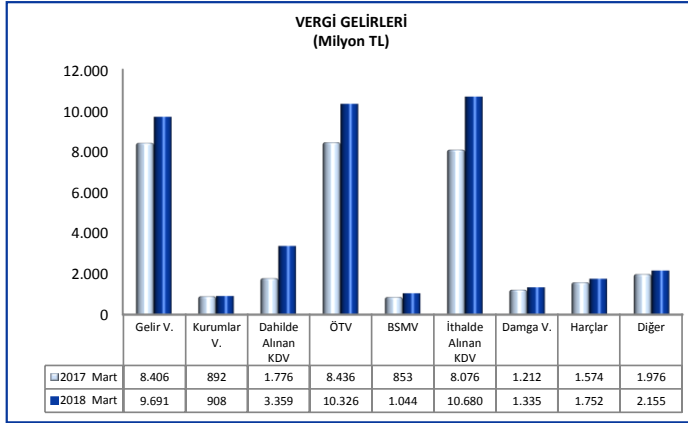
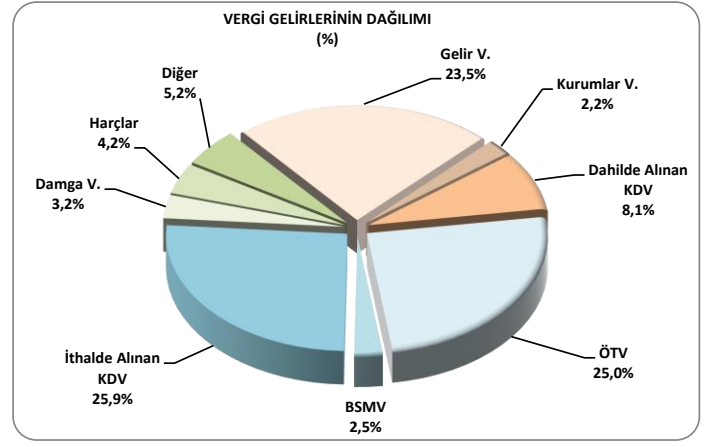
Milyon TL	BÜTÇE GELİRLERİ						Değişim Oranı (%)
	2017			2018			
	Yıllık Gerç.	Mart Gerç.	%	Bütçe Gerç.	Mart Gerç.	%	
Bütçe Gelirleri	630.349	39.059	6,2	696.829	48.217	6,9	23,4
Genel Bütçe Gelirleri	607.215	36.828	6,1	681.350	45.436	6,7	23,4
Vergi Gelirleri	536.048	33.201	6,2	599.425	41.250	6,9	24,2
Gelir Vergisi	112.399	8.406	7,5	122.734	9.691	7,9	15,3
Kurumlar Vergisi	52.905	892	1,7	65.780	908	1,4	1,9
Dahilde Alınan Katma Değer Vergisi	55.583	1.776	3,2	66.015	3.359	5,1	89,1
Özel Tüketim Vergisi	138.328	8.436	6,1	146.524	10.326	7,0	22,4
Banka ve Sigorta Muameleleri Vergisi	13.269	853	6,4	15.250	1.044	6,8	22,3
İthalde Alınan Katma Değer Vergisi	99.638	8.076	8,1	107.774	10.680	9,9	32,2
Damga Vergisi	15.594	1.212	7,8	17.760	1.335	7,5	10,1
Harçlar	19.213	1.574	8,2	23.336	1.752	7,5	11,3
Diğer	29.118	1.976	6,8	34.253	2.155	6,3	9,1
Vergi Dışı Diğer Gelirler	71.167	3.626	5,1	81.925	4.186	5,1	15,4
Özel Bütçeli İdarelerin Öz Gelirleri	18.932	1.634	8,6	10.871	1.940	17,8	18,7
Düzen. ve Denet. Kurumların Gelirleri	4.202	598	14,2	4.609	842	18,3	40,8

2017 yılı Mart ayında bütçe gelirleri 39 milyar 59 milyon TL iken 2018 yılının aynı ayında yüzde 23,4 oranında artarak 48 milyar 217 milyon TL olarak gerçekleşmiştir.

2018 yılı Mart ayı vergi gelirleri tahsilatı geçen yılın aynı ayına göre yüzde 24,2 oranında artarak 41 milyar 250 milyon TL olmuştur.

2018 yılı Mart ayında genel bütçe vergi dışı diğer gelirleri geçen yılın aynı ayına göre yüzde 15,4 oranında artarak 4 milyar 186 milyon TL olarak gerçekleşmiştir.

2018 yılı Mart ayında özel bütçeli idarelerin öz gelirleri 1 milyar 940 milyon TL, düzenleyici ve denetleyici kurumların gelirleri ise 842 milyon TL olmuştur.



Vergi türleri itibarıyla 2018 yılı Mart ayı gerçekleştirmelerine bakıldığında geçen yılın aynı ayına göre; dahilde alınan katma değer vergisi yüzde 89,1, ithalde alınan katma değer vergisi yüzde 32,2, özel tüketim vergisi yüzde 22,4, banka ve sigorta muameleleri vergisi yüzde 22,3, gelir vergisi yüzde 15,3, harçlar yüzde 11,3, damga vergisi yüzde 10,1 ve kurumlar vergisi yüzde 1,9 oranında artmıştır. Diğer vergiler tahsilatı ise yüzde 9,1 oranında artmıştır.

2018 yılı Mart ayı vergi gelirlerinin dağılımına aşağıdaki grafikte yer verilmiştir.

B. OCAK-MART 2018 MERKEZİ YÖNETİM BÜTÇE GERÇEKLEŞMELERİ

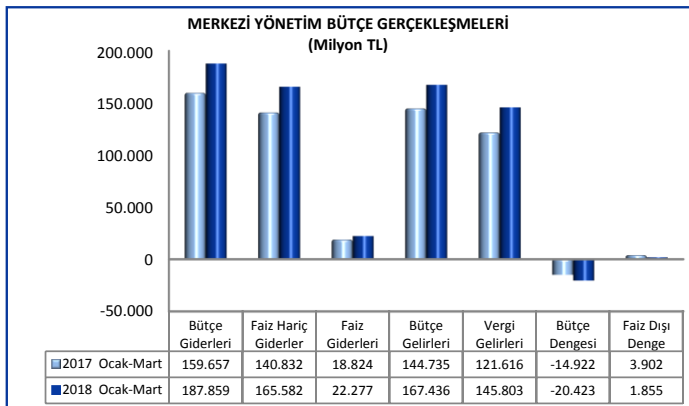
1. BÜTÇE DENGESİ

2018 yılı merkezi yönetim bütçesi Ocak-Mart dönemi bütçe giderleri, bütçe gelirleri, bütçe dengesi ve faiz dışı denge gerçekleştirmeleri aşağıdaki tabloda yer almaktadır.

MERKEZİ YÖNETİM BÜTÇE GERÇEKLEŞMELERİ							
Milyon TL	2017			2018			Değişim Oranı (%)
	Yıllık Gerç.	Ocak-Mart		Bütçe	Ocak-Mart		
		Gerç.	%		Gerç.	%	
Bütçe Giderleri	677.722	159.657	23,6	762.753	187.859	24,6	17,7
Faiz Hariç Giderler	621.011	140.832	22,7	691.053	165.582	24,0	17,6
Faiz Giderleri	56.712	18.824	33,2	71.700	22.277	31,1	18,3
Bütçe Gelirleri	630.349	144.735	23,0	696.829	167.436	24,0	15,7
Vergi Gelirleri	536.048	121.616	22,7	599.425	145.803	24,3	19,9
Bütçe Dengesi	-47.373	-14.922	31,5	-65.924	-20.423	31,0	-36,9
Faiz Dışı Denge	9.339	3.902	41,8	5.776	1.855	32,1	-52,5

Merkezi yönetim bütçesi 2017 yılı Ocak-Mart döneminde 14 milyar 922 milyon TL açık vermiş iken 2018 yılı Ocak-Mart döneminde 20 milyar 423 milyon TL açık vermiştir.

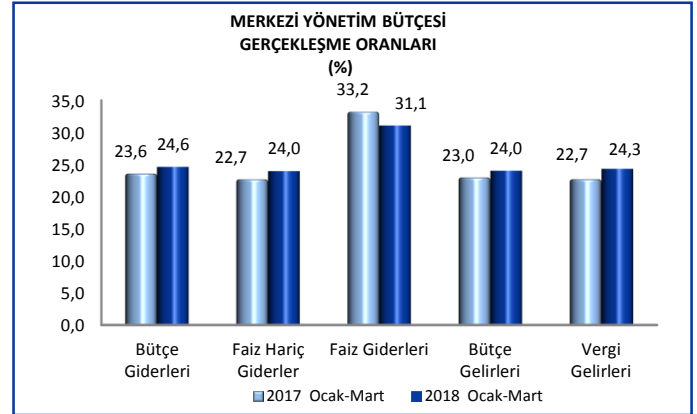
2017 yılı Ocak-Mart döneminde 3 milyar 902 milyon TL faiz dışı fazla verilmiş iken 2018 yılı Ocak-Mart döneminde 1 milyar 855 milyon TL faiz dışı fazla verilmiştir.



2017 yılı Ocak-Mart döneminde bütçe giderleri 159 milyar 657 milyon TL olarak gerçekleşmiş iken 2018 yılının aynı döneminde yüzde 17,7 oranında artarak 187 milyar 859 milyon TL olmuştur.

2017 yılı Ocak-Mart döneminde faiz hariç bütçe giderleri 140 milyar 832 milyon TL olarak gerçekleşmiş iken 2018 yılı Ocak-Mart döneminde yüzde 17,6 oranında artarak 165 milyar 582 milyon TL olmuştur.

Diğer taraftan 2018 yılı Ocak-Mart döneminde faiz giderleri geçen yılın aynı dönemine göre yüzde 18,3 oranında artarak 22 milyar 277 milyon TL olarak gerçekleşmiştir.



2017 yılı Ocak-Mart döneminde 144 milyar 735 milyon TL olan bütçe gelirleri, 2018 yılının aynı döneminde yüzde 15,7 oranında artarak 167 milyar 436 milyon TL olarak gerçekleşmiştir. Bu dönemde vergi gelirleri ise yüzde 19,9 oranında artarak 145 milyar 803 milyon TL olmuştur.

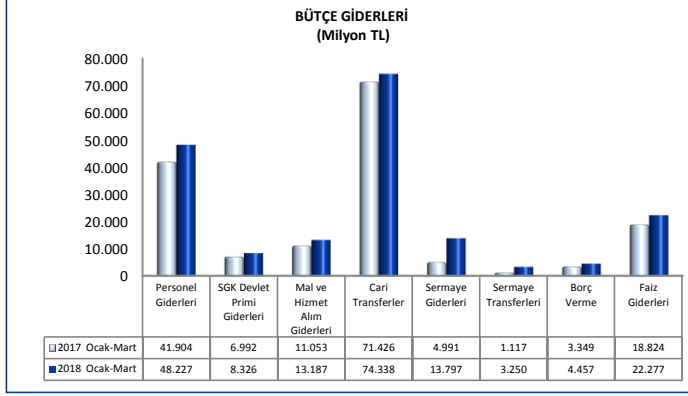
2. BÜTÇE GİDERLERİ

2018 yılı Ocak-Mart dönemi bütçe giderlerinin ekonomik sınıflandırmaya göre gerçekleştirmeleri aşağıdaki tabloda yer almaktadır.

BÜTÇE GİDERLERİ							
Milyon TL	2017			2018			Değişim Oranı (%)
	Yıllık Gerç.	Ocak-Mart		Bütçe	Ocak-Mart		
		Gerç.	%		Gerç.	%	
Bütçe Giderleri	677.722	159.657	23,6	762.753	187.859	24,6	17,7
Faiz Hariç Giderler	621.011	140.832	22,7	691.053	165.582	24,0	17,6
Personel Giderleri	162.139	41.904	25,8	183.127	48.227	26,3	15,1
SGK Devlet Primi Giderleri	27.267	6.992	25,6	30.792	8.326	27,0	19,1
Mal ve Hizmet Alım Giderleri	63.470	11.053	17,4	66.069	13.187	20,0	19,3
Cari Transferler	270.962	71.426	26,4	299.399	74.338	24,8	4,1
Sermaye Giderleri	70.541	4.991	7,1	68.794	13.797	20,1	176,4
Sermaye Transferleri	13.341	1.117	8,4	15.324	3.250	21,2	190,8
Borç Verme	13.291	3.349	25,2	20.231	4.457	22,0	33,1
Yedek Ödenekler	0	0		7.318	0		
Faiz Giderleri	56.712	18.824	33,2	71.700	22.277	31,1	18,3

2018 yılı Ocak-Mart döneminde merkezi yönetim bütçe giderleri 187 milyar 859 milyon TL olarak gerçekleşmiştir.

Personel giderleri, 2018 yılı Ocak-Mart döneminde geçen yılın aynı dönemine göre yüzde 15,1 oranında artarak 48 milyar 227 milyon TL olmuştur.



2018 yılı Ocak-Mart döneminde sosyal güvenlik kurumlarına devlet primi giderleri ise geçen yılın aynı dönemine göre yüzde 19,1 oranında artarak 8 milyar 326 milyon TL olmuştur.

2018 yılı Ocak-Mart döneminde mal ve hizmet alım giderleri geçen yılın aynı dönemine göre yüzde 19,3 oranında artarak 13 milyar 187 milyon TL olarak gerçekleşmiştir.

2018 yılı Ocak-Mart döneminde cari transferler geçen yılın aynı dönemine göre yüzde 4,1 oranında artarak 74 milyar 338 milyon TL olarak gerçekleşmiştir.

2018 yılı Ocak-Mart döneminde sağlık, emeklilik ve sosyal yardım giderleri için geçen yılın aynı dönemine göre yüzde 20 oranında azalışla 30 milyar 544 milyon TL transfer yapılmıştır. Aynı dönemde sosyal güvenlik primi işveren hissesinin 5 puanlık kısmının Hazine tarafından ödenmesi amacıyla yapılan transfer tutarı ise 6 milyar 317 milyon TL'dir.

2018 yılı Ocak-Mart döneminde cari transferler içinde yer alan tarımsal destekleme ödemeleri 7 milyar 64 milyon TL olarak gerçekleşmiştir.

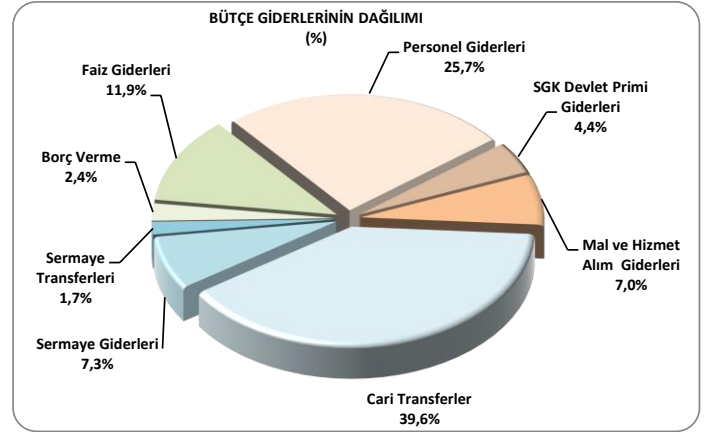
Mahalli idare payları ise 2018 yılı Ocak-Mart döneminde geçen yılın aynı dönemine göre yüzde 18,7 oranında artarak 17 milyar 523 milyon TL olmuştur.

2018 yılı Ocak-Mart döneminde 13 milyar 797 milyon TL sermaye gideri, 3 milyar 250 milyon TL sermaye transferi yapılmıştır.

Borç verme giderleri 2018 yılı Ocak-Mart döneminde 4 milyar 457 milyon TL olarak gerçekleşmiştir.

Faiz giderleri 2018 yılı Ocak-Mart döneminde geçen yılın aynı dönemine göre yüzde 18,3 oranında artarak 22 milyar 277 milyon TL olmuştur.

2018 yılı Ocak-Mart dönemi bütçe giderlerinin dağılımına aşağıdaki grafikte yer verilmiştir.



3. BÜTÇE GELİRLERİ

2018 yılı Ocak-Mart dönemi bütçe gelir gerçekleşmeleri aşağıdaki tabloda yer almaktadır.

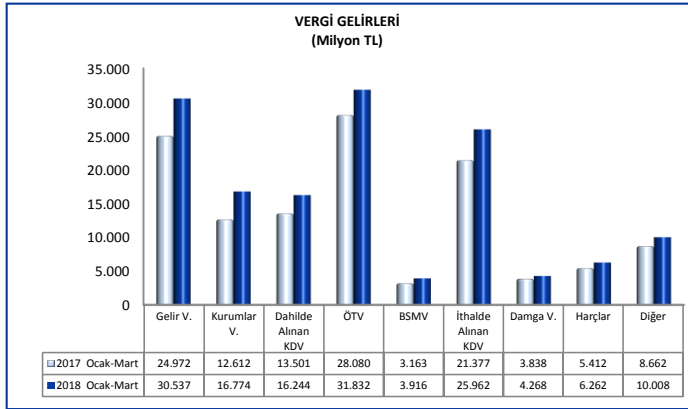
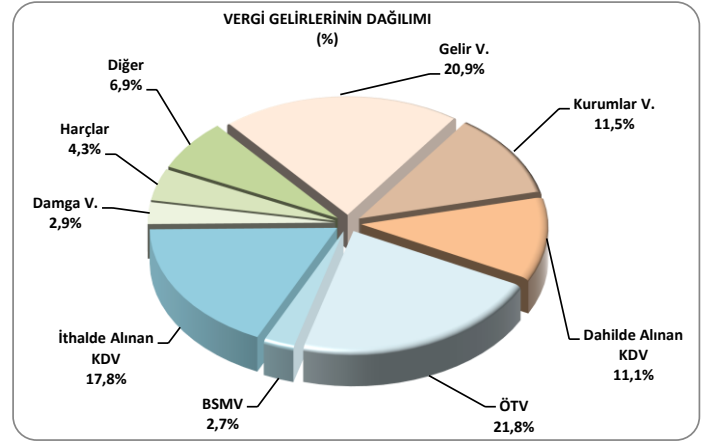
Milyon TL	BÜTÇE GELİRLERİ						Değişim Oranı (%)
	2017			2018			
	Yıllık Gerç.	Ocak-Mart Gerç.	%	Bütçe	Ocak-Mart Gerç.	%	
Bütçe Gelirleri	630.349	144.735	23,0	696.829	167.436	24,0	15,7
Genel Bütçe Gelirleri	607.215	138.063	22,7	681.350	159.779	23,5	15,7
Vergi Gelirleri	536.048	121.616	22,7	599.425	145.803	24,3	19,9
Gelir Vergisi	112.399	24.972	22,2	122.734	30.537	24,9	22,3
Kurumlar Vergisi	52.905	12.612	23,8	65.780	16.774	25,5	33,0
Dahilde Alınan Katma Değer Vergisi	55.583	13.501	24,3	66.015	16.244	24,6	20,3
Özel Tüketim Vergisi	138.328	28.080	20,3	146.524	31.832	21,7	13,4
Banka ve Sigorta Muameleleri Vergisi	13.269	3.163	23,8	15.250	3.916	25,7	23,8
İthalde Alınan Katma Değer Vergisi	99.638	21.377	21,5	107.774	25.962	24,1	21,4
Damga Vergisi	15.594	3.838	24,6	17.760	4.268	24,0	11,2
Harçlar	19.213	5.412	28,2	23.336	6.262	26,8	15,7
Diğer	29.118	8.662	29,7	34.253	10.008	29,2	15,5
Vergi Dışı Diğer Gelirler	71.167	16.447	23,1	81.925	13.976	17,1	-15,0
Özel Bütçeli İdarelerin Öz Gelirleri	18.932	4.469	23,6	10.871	5.603	51,5	25,4
Düzen. ve Denet. Kurumların Gelirleri	4.202	2.203	52,4	4.609	2.055	44,6	-6,7

2017 yılı Ocak-Mart döneminde bütçe gelirleri 144 milyar 735 milyon TL iken 2018 yılının aynı döneminde yüzde 15,7 oranında artarak 167 milyar 436 milyon TL olarak gerçekleşmiştir.

2018 yılı Ocak-Mart dönemi vergi gelirleri tahsilatı ise geçen yılın aynı dönemine göre yüzde 19,9 oranında artarak 145 milyar 803 milyon TL olmuştur.

2018 yılı Ocak-Mart döneminde genel bütçe vergi dışı diğer gelirleri geçen yılın aynı dönemine göre yüzde 15 oranında azalarak 13 milyar 976 milyon TL olarak gerçekleşmiştir.

2018 yılı Ocak-Mart döneminde özel bütçeli idarelerin öz gelirleri 5 milyar 603 milyon TL, düzenleyici ve denetleyici kurumların gelirleri ise 2 milyar 55 milyon TL olmuştur.



Vergi türleri itibarıyla 2018 yılı Ocak-Mart dönemi gerçekleştirmelerine bakıldığında geçen yılın aynı dönemine göre; kurumlar vergisi yüzde 33, banka ve sigorta muameleleri vergisi yüzde 23,8, gelir vergisi yüzde 22,3, ithalde alınan katma değer vergisi yüzde 21,4, dahilde alınan katma değer vergisi yüzde 20,3, harçlar yüzde 15,7, özel tüketim vergisi yüzde 13,4, damga vergisi yüzde 11,2 ve diğer vergiler tahsilatı yüzde 15,5 oranında artmıştır.

2018 yılı Ocak-Mart dönemi vergi gelirlerinin dağılımına aşağıdaki grafikte yer verilmiştir.

C. TANIMLAR

Bütçe: Belirli bir dönemdeki gelir ve gider tahminleri ile bunların uygulanmasına ilişkin hususları gösteren ve usulüne uygun olarak yürürlüğe konulan belgeyi,

Bütçe Dengesi: Bütçeye konulan harcama yetkisi (ödenek) çerçevesinde kamu idarelerince nakden veya mahsuben ödenen bütçe giderleri ile tahsil edilen bütçe gelirleri tutarları arasındaki farkı,

Bütçe Gelirleri: Kanunlarına dayanılarak toplanan vergi, resim, harç, fon kesintisi, pay veya benzeri gelirler, faiz, zam ve ceza gelirleri, taşınır ve taşınmazlardan elde edilen her türlü gelirler ile hizmet karşılığı elde edilen gelirler, borçlanma araçlarının primli satışı suretiyle elde edilen gelirler, sosyal güvenlik primi kesintileri, alınan bağış ve yardımlar ile diğer gelirleri,

Bütçe Giderleri: Kanunlarına dayanılarak yaptırılan iş, alınan mal ve hizmet bedelleri, sosyal güvenlik katkı payları, iç ve dış borç faizleri, borçlanma genel giderleri, borçlanma araçlarının iskontolu satışından doğan farklar, ekonomik, malî ve sosyal transferler, verilen bağış ve yardımlar ile diğer giderleri,

Cari Transferler: Sermaye birikimi hedeflemeyen ve cari nitelikli mal ve hizmet alımını finanse etmek amacıyla yapılan karşılıksız ödemeleri,

Düzenleyici ve Denetleyici Kurum Bütçesi: Özel kanunlarla kurul, kurum veya üst kurul şeklinde teşkilatlanan ve 5018 sayılı Kanuna ekli (III) sayılı cetvelde yer alan her bir düzenleyici ve denetleyici kurumun bütçesini,

Faiz Dışı Denge: Bütçe gelirleri toplamından faiz giderleri hariç bütçe giderleri toplamının çıkarılmasıyla bulunan dengeyi,

Genel Bütçe: Devlet tüzel kişiliğine dahil olan ve 5018 sayılı Kanuna ekli (I) sayılı cetvelde yer alan kamu idarelerinin bütçesini,

Merkezi Yönetim Bütçesi: 5018 sayılı Kamu Mali Yönetimi ve Kontrol Kanununa ekli (I), (II) ve (III) sayılı cetvellerde yer alan kamu idarelerinin bütçelerini,

Sermaye Giderleri: Bütçe kanunları ile belirlenmiş asgari değeri aşan ve normal ömrü bir yıldan daha uzun olan mal ve hizmet alımlarını,

Sermaye Transferleri: Bina ve diğer inşaat işleri, ulaşım araçları, makineler, demirbaşlar gibi sermaye nitelikli harcamaların finansmanı amacıyla kişi ve kurumlara yapılan karşılıksız ödemeleri,

Özel Bütçe: Bir bakanlığa bağlı veya ilgili olarak belirli bir kamu hizmetini yürütmek üzere kurulan, gelir tahsis edilen, bu gelirlerden harcama yapma yetkisi verilen, kuruluş ve çalışma esasları özel kanunla düzenlenen ve 5018 sayılı Kanuna ekli (II) sayılı cetvelde yer alan her bir kamu idaresinin bütçesini,

Özgelirler: Kurumun faaliyeti sonucu elde edilen ve merkezi yönetim kapsamındaki başka bir birimden aktarılmayan gelir kalemlerini,

ifade etmektedir.

T.C.
MALİYE BAKANLIĞI
Bütçe ve Mali Kontrol Genel Müdürlüğü
Devlet mh. Dikmen Cd. No:12 G Blok
Dikmen Çankaya 06420 ANKARA
www.bumko.gov.tr abgr@bumko.gov.tr