



T.C.
MALİYE BAKANLIđI
Bütçe ve Mali Kontrol Genel Müdürlüğü



Aylık Bütçe Gerçekleşmeleri Raporu

2018 Şubat

Şubat 2018 Dönemi Bütçe Gerçekleşmeleri

2017 yılı Şubat ayında 6,8 milyar TL açık veren bütçe, 2018 yılı Şubat ayında 1,9 milyar TL açık vermiştir.

2017 yılı Şubat ayında 1,8 milyar TL faiz dışı açık verilmiş iken 2018 yılı Şubat ayında 4,8 milyar TL faiz dışı fazla verilmiştir.

2018 yılı Şubat ayında bütçe gelirleri bir önceki yılın aynı ayına göre yüzde 30,1 oranında artarak 61 milyar TL olmuştur. Bütçe giderleri ise yüzde 17 oranında artarak 62,9 milyar TL olarak gerçekleşmiştir.

2018 yılı Şubat ayında vergi gelirleri geçen yılın aynı ayına göre yüzde 31,4 oranında artarak 52,6 milyar TL olarak gerçekleşmiştir. Faiz hariç bütçe giderleri ise yüzde 15,6 oranında artarak 56,2 milyar TL olmuştur.

Ocak-Şubat 2018 Dönemi Bütçe Gerçekleşmeleri

2017 yılı Ocak-Şubat döneminde 4 milyar 590 milyon TL fazla veren bütçe, 2018 yılı Ocak-Şubat döneminde 201 milyon TL açık vermiştir.

2017 yılı Ocak-Şubat döneminde 16,3 milyar TL faiz dışı fazla verilmiş iken 2018 yılı Ocak-Şubat döneminde 12,5 milyar TL faiz dışı fazla verilmiştir.

2018 yılı Ocak-Şubat döneminde bütçe gelirleri bir önceki yılın aynı dönemine göre yüzde 12,8 oranında artarak 119,2 milyar TL olmuştur. Bütçe giderleri ise yüzde 18,1 oranında artarak 119,4 milyar TL olarak gerçekleşmiştir.

2018 yılı Ocak-Şubat döneminde vergi gelirleri geçen yılın aynı dönemine göre yüzde 18,3 oranında artarak 104,6 milyar TL olarak gerçekleşmiştir. Faiz hariç bütçe giderleri ise yüzde 19,4 oranında artarak 106,7 milyar TL olmuştur.

A. ŞUBAT 2018 MERKEZİ YÖNETİM BÜTÇE GERÇEKLEŞMELERİ

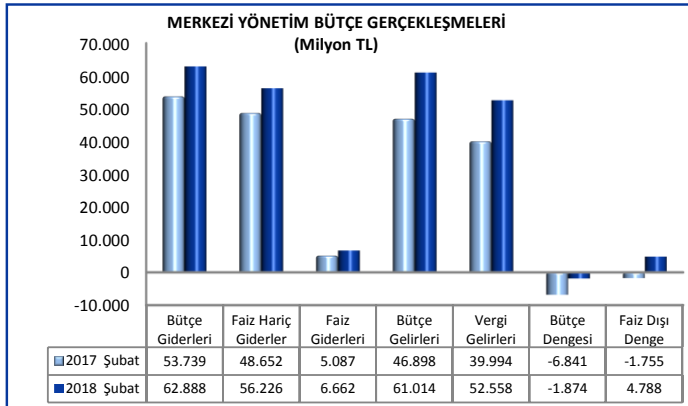
1. BÜTÇE DENGESİ

2018 yılı merkezi yönetim bütçesi Şubat ayı bütçe giderleri, bütçe gelirleri, bütçe dengesi ve faiz dışı denge gerçekleştirmeleri aşağıdaki tabloda yer almaktadır.

MERKEZİ YÖNETİM BÜTÇE GERÇEKLEŞMELERİ							
Milyon TL	2017			2018			Değişim Oranı (%)
	Yıllık Gerç.	Şubat		Bütçe	Şubat		
		Gerç.	%		Gerç.	%	
Bütçe Giderleri	677.722	53.739	7,9	762.753	62.888	8,2	17,0
Faiz Hariç Giderler	621.011	48.652	7,8	691.053	56.226	8,1	15,6
Faiz Giderleri	56.712	5.087	9,0	71.700	6.662	9,3	31,0
Bütçe Gelirleri	630.349	46.898	7,4	696.829	61.014	8,8	30,1
Vergi Gelirleri	536.048	39.994	7,5	599.425	52.558	8,8	31,4
Bütçe Dengesi	-47.373	-6.841	14,4	-65.924	-1.874	2,8	72,6
Faiz Dışı Denge	9.339	-1.755	-18,8	5.776	4.788	82,9	372,9

Merkezi yönetim bütçesi 2017 yılı Şubat ayında 6 milyar 841 milyon TL açık vermiş iken 2018 yılı Şubat ayında 1 milyar 874 milyon TL açık vermiştir.

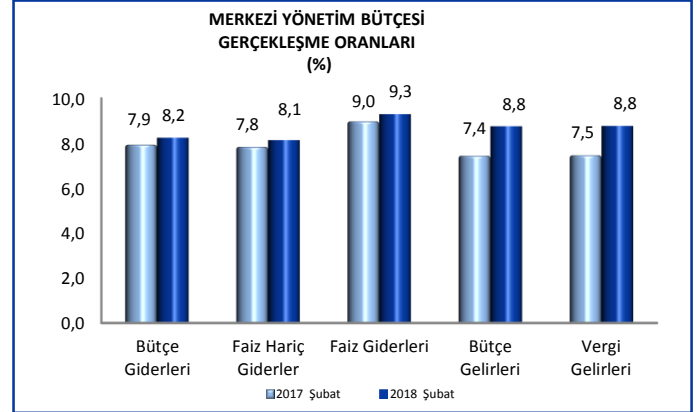
2017 yılı Şubat ayında 1 milyar 755 milyon TL faiz dışı açık verilmiş iken 2018 yılı Şubat ayında 4 milyar 788 milyon TL faiz dışı fazla verilmiştir.



2017 yılı Şubat ayında bütçe giderleri 53 milyar 739 milyon TL olarak gerçekleşmiş iken 2018 yılının aynı ayında yüzde 17 oranında artarak 62 milyar 888 milyon TL olmuştur.

2017 yılı Şubat ayında faiz hariç bütçe giderleri 48 milyar 652 milyon TL olarak gerçekleşmiş iken 2018 yılı Şubat ayında yüzde 15,6 oranında artarak 56 milyar 226 milyon TL olmuştur.

Diğer taraftan 2018 yılı Şubat ayında faiz giderleri geçen yılın aynı ayına göre yüzde 31 oranında artarak 6 milyar 662 milyon TL olarak gerçekleşmiştir.



2017 yılı Şubat ayında 46 milyar 898 milyon TL olan bütçe gelirleri, 2018 yılı Şubat ayında yüzde 30,1 oranında artarak 61 milyar 14 milyon TL olarak gerçekleşmiştir. Vergi gelirleri ise yüzde 31,4 oranında artarak 52 milyar 558 milyon TL olmuştur.

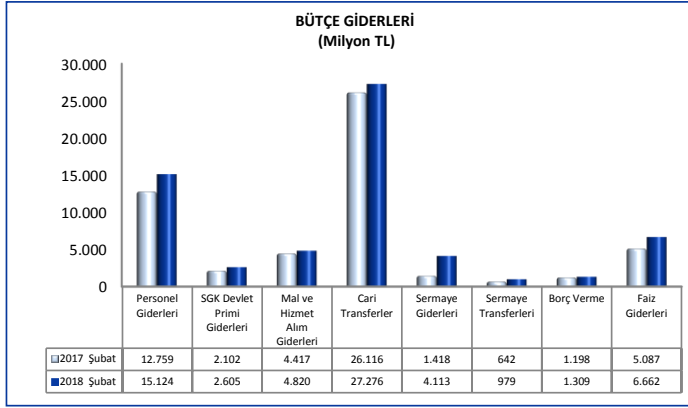
2. BÜTÇE GİDERLERİ

2018 yılı Şubat ayı bütçe giderlerinin ekonomik sınıflandırmaya göre gerçekleştirmeleri aşağıdaki tabloda yer almaktadır.

BÜTÇE GİDERLERİ							
Milyon TL	2017			2018			Değişim Oranı (%)
	Yıllık Gerç.	Şubat		Bütçe	Şubat		
		Gerç.	%		Gerç.	%	
Bütçe Giderleri	677.722	53.739	7,9	762.753	62.888	8,2	17,0
Faiz Hariç Giderler	621.011	48.652	7,8	691.053	56.226	8,1	15,6
Personel Giderleri	162.139	12.759	7,9	183.127	15.124	8,3	18,5
SGK Devlet Primi Giderleri	27.267	2.102	7,7	30.792	2.605	8,5	23,9
Mal ve Hizmet Alım Giderleri	63.470	4.417	7,0	66.069	4.820	7,3	9,1
Cari Transferler	270.962	26.116	9,6	299.399	27.276	9,1	4,4
Sermaye Giderleri	70.541	1.418	2,0	68.794	4.113	6,0	190,0
Sermaye Transferleri	13.341	642	4,8	15.324	979	6,4	52,4
Borç Verme	13.291	1.198	9,0	20.231	1.309	6,5	9,3
Yedek Ödenekler	0	0		7.318	0		
Faiz Giderleri	56.712	5.087	9,0	71.700	6.662	9,3	31,0

2018 yılı merkezi yönetim bütçe giderleri için öngörülen 762 milyar 753 milyon TL ödenekten Şubat ayında 62 milyar 888 milyon TL gider gerçekleştirilmiştir. Geçen yılın aynı ayında ise 53 milyar 739 milyon TL harcama yapılmıştır.

2018 yılı Şubat ayında, faiz hariç giderler için öngörülen 691 milyar 53 milyon TL ödeneğin yüzde 8,1'i kullanılarak 56 milyar 226 milyon TL gider gerçekleştirilmiştir.



Personel giderleri, geçen yılın aynı ayına göre yüzde 18,5 oranında artarak 15 milyar 124 milyon TL olmuştur. 2018 yılı Şubat ayında, personel giderleri için bütçede öngörülen 183 milyar 127 milyon TL ödeneğin yüzde 8,3'ü kullanılmıştır.

2018 yılı Şubat ayında sosyal güvenlik kurumlarına devlet primi giderleri geçen yılın aynı ayına göre yüzde 23,9 oranında artarak 2 milyar 605 milyon TL olmuş ve bütçede öngörülen 30 milyar 792 milyon TL ödeneğin yüzde 8,5'i bu ayda kullanılmıştır.

2018 yılı Şubat ayında mal ve hizmet alım giderleri geçen yılın aynı ayına göre yüzde 9,1 oranında artarak 4 milyar 820 milyon TL olarak gerçekleşmiş ve bütçede öngörülen 66 milyar 69 milyon TL ödeneğin yüzde 7,3'ü bu ayda kullanılmıştır.

2018 yılı Şubat ayında cari transferler geçen yılın aynı ayına göre yüzde 4,4 oranında artarak 27 milyar 276 milyon TL olarak gerçekleşmiş ve bütçede öngörülen 299 milyar 399 milyon TL ödeneğin yüzde 9,1'i bu ayda kullanılmıştır.

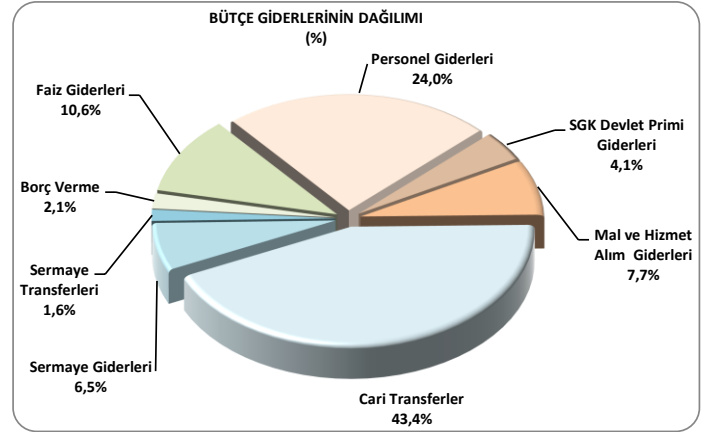
2018 yılı Şubat ayında sağlık, emeklilik ve sosyal yardım giderleri için 11 milyar 582 milyon TL transfer yapılmıştır. Sosyal güvenlik primi işveren hissesinin 5 puanlık kısmının Hazine tarafından ödenmesi amacıyla yapılan transfer tutarı ise 2 milyar 87 milyon TL'dir.

2018 yılı Şubat ayında cari transferler içinde yer alan tarımsal destekleme ödemeleri 2 milyar 831 milyon TL, mahalli idare payları 6 milyar 7 milyon TL olarak gerçekleşmiştir.

2018 yılı Şubat ayında 4 milyar 113 milyon TL sermaye gideri, 979 milyon TL sermaye transferi yapılmıştır. Borç verme giderleri ise 1 milyar 309 milyon TL olarak gerçekleşmiştir.

Faiz giderleri 2018 yılı Şubat ayında geçen yılın aynı ayına göre yüzde 31 oranında artarak 6 milyar 662 milyon TL olmuştur.

2018 yılı Şubat ayı bütçe giderlerinin dağılımına aşağıdaki grafikte yer verilmiştir.



3. BÜTÇE GELİRLERİ

2018 yılı Şubat ayı bütçe gelir gerçekleştirmeleri aşağıdaki tabloda yer almaktadır.

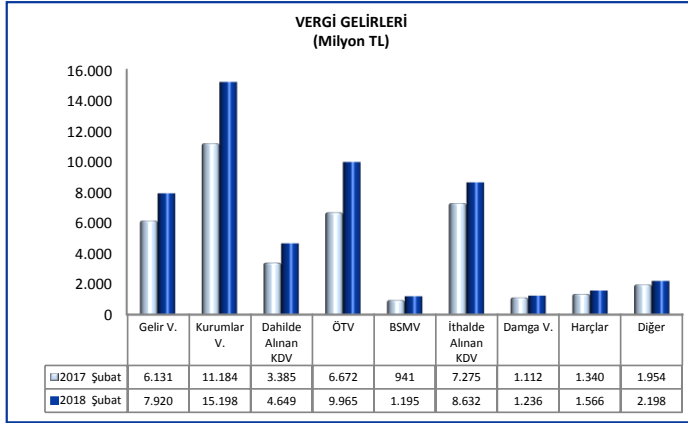
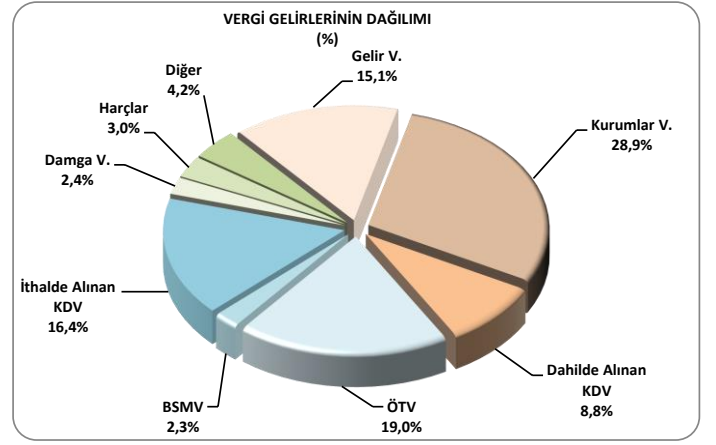
Milyon TL	BÜTÇE GELİRLERİ						Değişim Oranı (%)
	2017			2018			
	Yıllık Gerç.	Şubat Gerç.	%	Bütçe Gerç.	Şubat Gerç.	%	
Bütçe Gelirleri	630.349	46.898	7,4	696.829	61.014	8,8	30,1
Genel Bütçe Gelirleri	607.215	44.539	7,3	681.350	57.954	8,5	30,1
Vergi Gelirleri	536.048	39.994	7,5	599.425	52.558	8,8	31,4
Gelir Vergisi	112.399	6.131	5,5	122.734	7.920	6,5	29,2
Kurumlar Vergisi	52.905	11.184	21,1	65.780	15.198	23,1	35,9
Dahilde Alınan Katma Değer Vergisi	55.583	3.385	6,1	66.015	4.649	7,0	37,3
Özel Tüketim Vergisi	138.328	6.672	4,8	146.524	9.965	6,8	49,3
Banka ve Sigorta Muameleleri Vergisi	13.269	941	7,1	15.250	1.195	7,8	27,0
İthalde Alınan Katma Değer Vergisi	99.638	7.275	7,3	107.774	8.632	8,0	18,7
Damga Vergisi	15.594	1.112	7,1	17.760	1.236	7,0	11,1
Harçlar	19.213	1.340	7,0	23.336	1.566	6,7	16,9
Diğer	29.118	1.954	6,7	34.253	2.198	6,4	12,5
Vergi Dışı Diğer Gelirler	71.167	4.545	6,4	81.925	5.395	6,6	18,7
Özel Bütçeli İdarelerin Öz Gelirleri	18.932	1.294	6,8	10.871	2.001	18,4	54,7
Düzen. ve Denet. Kurumların Gelirleri	4.202	1.064	25,3	4.609	1.060	23,0	-0,4

2017 yılı Şubat ayında bütçe gelirleri 46 milyar 898 milyon TL iken 2018 yılının aynı ayında yüzde 30,1 oranında artarak 61 milyar 14 milyon TL olarak gerçekleşmiştir.

2018 yılı Şubat ayı vergi gelirleri tahsilatı geçen yılın aynı ayına göre yüzde 31,4 oranında artarak 52 milyar 558 milyon TL olmuştur.

2018 yılı Şubat ayında genel bütçe vergi dışı diğer gelirleri geçen yılın aynı ayına göre yüzde 18,7 oranında artarak 5 milyar 395 milyon TL olarak gerçekleşmiştir.

2018 yılı Şubat ayında özel bütçeli idarelerin öz gelirleri 2 milyar 1 milyon TL, düzenleyici ve denetleyici kurumların gelirleri ise 1 milyar 60 milyon TL olmuştur.



Vergi türleri itibarıyla 2018 yılı Şubat ayı gerçekleşmelerine bakıldığında geçen yılın aynı ayına göre; özel tüketim vergisi yüzde 49,3, dahilde alınan katma değer vergisi yüzde 37,3, kurumlar vergisi yüzde 35,9, gelir vergisi yüzde 29,2, banka ve sigorta muameleleri vergisi yüzde 27, ithalde alınan katma değer vergisi yüzde 18,7, harçlar yüzde 16,9 ve damga vergisi yüzde 11,1 oranında artmıştır. Diğer vergiler tahsilatı ise yüzde 12,5 oranında artmıştır.

2018 yılı Şubat ayı vergi gelirlerinin dağılımına aşağıdaki grafikte yer verilmiştir.

B. OCAK-ŞUBAT 2018 MERKEZİ YÖNETİM BÜTÇE GERÇEKLEŞMELERİ

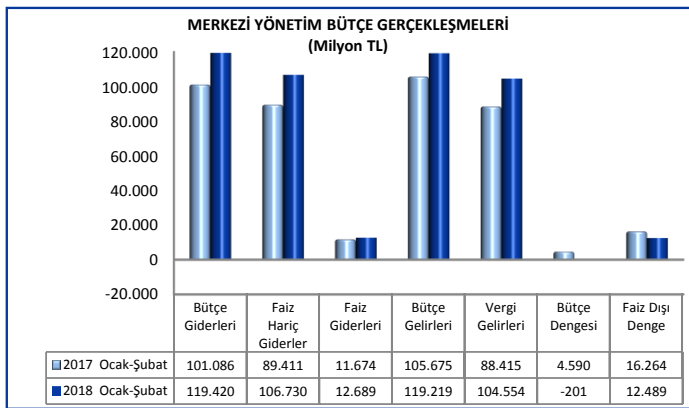
1. BÜTÇE DENGESİ

2018 yılı merkezi yönetim bütçesi Ocak-Şubat dönemi bütçe giderleri, bütçe gelirleri, bütçe dengesi ve faiz dışı denge gerçekleştirmeleri aşağıdaki tabloda yer almaktadır.

MERKEZİ YÖNETİM BÜTÇE GERÇEKLEŞMELERİ							
Milyon TL	2017			2018			Değişim Oranı (%)
	Yıllık Gerç.	Ocak-Şubat		Bütçe Gerç.	Ocak-Şubat		
		Gerç.	%		Gerç.	%	
Bütçe Giderleri	677.722	101.086	14,9	762.753	119.420	15,7	18,1
Faiz Hariç Giderler	621.011	89.411	14,4	691.053	106.730	15,4	19,4
Faiz Giderleri	56.712	11.674	20,6	71.700	12.689	17,7	8,7
Bütçe Gelirleri	630.349	105.675	16,8	696.829	119.219	17,1	12,8
Vergi Gelirleri	536.048	88.415	16,5	599.425	104.554	17,4	18,3
Bütçe Dengesi	-47.373	4.590	-9,7	-65.924	-201	0,3	-104,4
Faiz Dışı Denge	9.339	16.264	174,2	5.776	12.489	216,2	-23,2

Merkezi yönetim bütçesi 2017 yılı Ocak-Şubat döneminde 4 milyar 590 milyon TL fazla vermiş iken 2018 yılı Ocak-Şubat döneminde 201 milyon TL açık vermiştir.

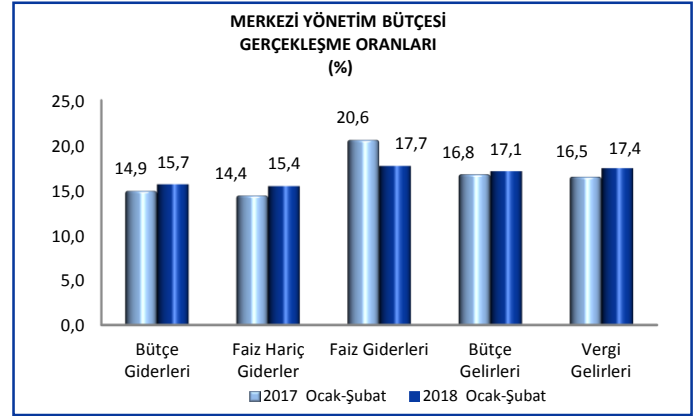
2017 yılı Ocak-Şubat döneminde 16 milyar 264 milyon TL faiz dışı fazla verilmiş iken 2018 yılı Ocak-Şubat döneminde 12 milyar 489 milyon TL faiz dışı fazla verilmiştir.



2017 yılı Ocak-Şubat döneminde bütçe giderleri 101 milyar 86 milyon TL olarak gerçekleşmiş iken 2018 yılının aynı döneminde yüzde 18,1 oranında artarak 119 milyar 420 milyon TL olmuştur.

2017 yılı Ocak-Şubat döneminde faiz hariç bütçe giderleri 89 milyar 411 milyon TL olarak gerçekleşmiş iken 2018 yılı Ocak-Şubat döneminde yüzde 19,4 oranında artarak 106 milyar 730 milyon TL olmuştur.

Diğer taraftan 2018 yılı Ocak-Şubat döneminde faiz giderleri geçen yılın aynı dönemine göre yüzde 8,7 oranında artarak 12 milyar 689 milyon TL olarak gerçekleşmiştir.



2017 yılı Ocak-Şubat döneminde 105 milyar 675 milyon TL olan bütçe gelirleri, 2018 yılının aynı döneminde yüzde 12,8 oranında artarak 119 milyar 219 milyon TL olarak gerçekleşmiştir. Bu dönemde vergi gelirleri ise yüzde 18,3 oranında artarak 104 milyar 554 milyon TL olmuştur.

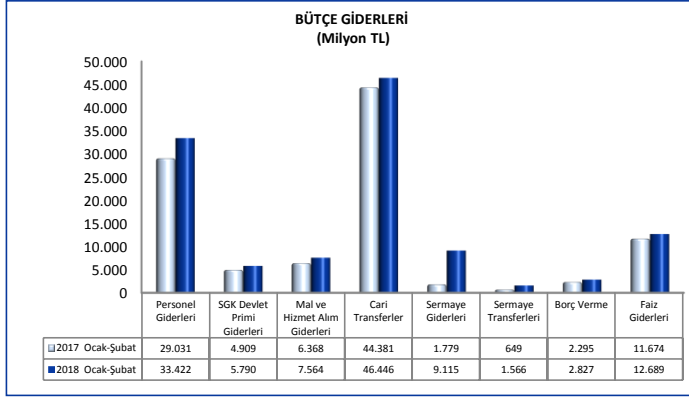
2. BÜTÇE GİDERLERİ

2018 yılı Ocak-Şubat dönemi bütçe giderlerinin ekonomik sınıflandırmaya göre gerçekleştirmeleri aşağıdaki tabloda yer almaktadır.

BÜTÇE GİDERLERİ							
Milyon TL	2017			2018			Değişim Oranı (%)
	Yıllık Gerç.	Ocak-Şubat		Bütçe Gerç.	Ocak-Şubat		
		Gerç.	%		Gerç.	%	
Bütçe Giderleri	677.722	101.086	14,9	762.753	119.420	15,7	18,1
Faiz Hariç Giderler	621.011	89.411	14,4	691.053	106.730	15,4	19,4
Personel Giderleri	162.139	29.031	17,9	183.127	33.422	18,3	15,1
SGK Devlet Primi Giderleri	27.267	4.909	18,0	30.792	5.790	18,8	18,0
Mal ve Hizmet Alım Giderleri	63.470	6.368	10,0	66.069	7.564	11,4	18,8
Cari Transferler	270.962	44.381	16,4	299.399	46.446	15,5	4,7
Sermaye Giderleri	70.541	1.779	2,5	68.794	9.115	13,2	412,3
Sermaye Transferleri	13.341	649	4,9	15.324	1.566	10,2	141,2
Borç Verme	13.291	2.295	17,3	20.231	2.827	14,0	23,2
Yedek Ödenekler	0	0		7.318	0		
Faiz Giderleri	56.712	11.674	20,6	71.700	12.689	17,7	8,7

2018 yılı Ocak-Şubat döneminde merkezi yönetim bütçe giderleri 119 milyar 420 milyon TL olarak gerçekleşmiştir.

Personel giderleri, 2018 yılı Ocak-Şubat döneminde geçen yılın aynı dönemine göre yüzde 15,1 oranında artarak 33 milyar 422 milyon TL olmuştur.



2018 yılı Ocak-Şubat döneminde sosyal güvenlik kurumlarına devlet primi giderleri ise geçen yılın aynı dönemine göre yüzde 18 oranında artarak 5 milyar 790 milyon TL olmuştur.

2018 yılı Ocak-Şubat döneminde mal ve hizmet alım giderleri geçen yılın aynı dönemine göre yüzde 18,8 oranında artarak 7 milyar 564 milyon TL olarak gerçekleşmiştir.

2018 yılı Ocak-Şubat döneminde cari transferler geçen yılın aynı dönemine göre yüzde 4,7 oranında artarak 46 milyar 446 milyon TL olarak gerçekleşmiştir.

2018 yılı Ocak-Şubat döneminde sağlık, emeklilik ve sosyal yardım giderleri için geçen yılın aynı dönemine göre yüzde 18,2 oranında azalışla 20 milyar 6 milyon TL transfer yapılmıştır. Aynı dönemde sosyal güvenlik primi işveren hissesinin 5 puanlık kısmının Hazine tarafından ödenmesi amacıyla yapılan transfer tutarı ise 4 milyar 182 milyon TL'dir.

2018 yılı Ocak-Şubat döneminde cari transferler içinde yer alan tarımsal destekleme ödemeleri 3 milyar 989 milyon TL olarak gerçekleşmiştir.

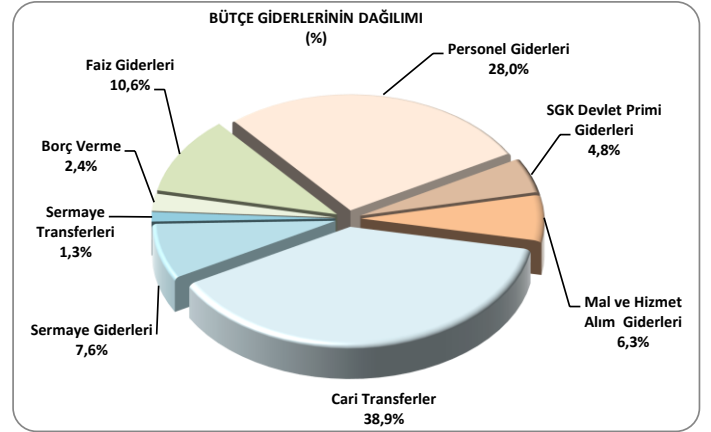
Mahalli idare payları ise 2018 yılı Ocak-Şubat döneminde geçen yılın aynı dönemine göre yüzde 12,4 oranında artarak 11 milyar 382 milyon TL olmuştur.

2018 yılı Ocak-Şubat döneminde 9 milyar 115 milyon TL sermaye gideri, 1 milyar 566 milyon TL sermaye transferi yapılmıştır.

Borç verme giderleri 2018 yılı Ocak-Şubat döneminde 2 milyar 827 milyon TL olarak gerçekleşmiştir.

Faiz giderleri 2018 yılı Ocak-Şubat döneminde geçen yılın aynı dönemine göre yüzde 8,7 oranında artarak 12 milyar 689 milyon TL olmuştur.

2018 yılı Ocak-Şubat dönemi bütçe giderlerinin dağılımına aşağıdaki grafikte yer verilmiştir.



3. BÜTÇE GELİRLERİ

2018 yılı Ocak-Şubat dönemi bütçe gelir gerçekleşmeleri aşağıdaki tabloda yer almaktadır.

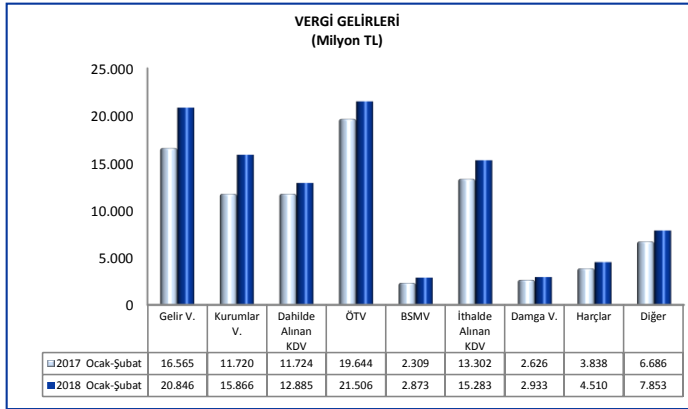
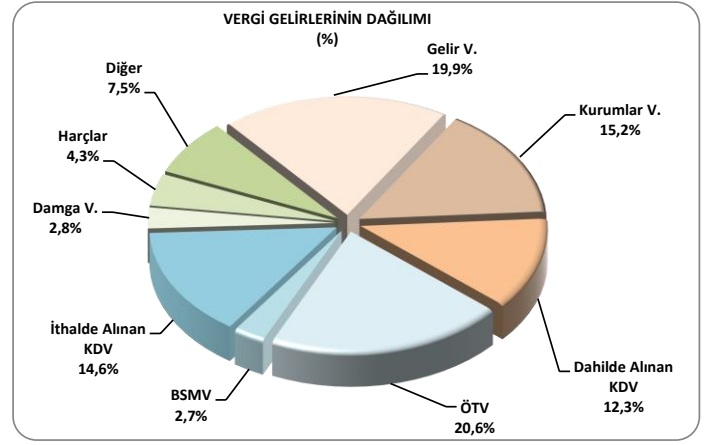
Milyon TL	BÜTÇE GELİRLERİ						Değişim Oranı (%)
	2017			2018			
	Yıllık Gerç.	Ocak-Şubat Gerç.	%	Bütçe	Ocak-Şubat Gerç.	%	
Bütçe Gelirleri	630.349	105.675	16,8	696.829	119.219	17,1	12,8
Genel Bütçe Gelirleri	607.215	101.236	16,7	681.350	114.343	16,8	12,9
Vergi Gelirleri	536.048	88.415	16,5	599.425	104.554	17,4	18,3
Gelir Vergisi	112.399	16.565	14,7	122.734	20.846	17,0	25,8
Kurumlar Vergisi	52.905	11.720	22,2	65.780	15.866	24,1	35,4
Dahilde Alınan Katma Değer Vergisi	55.583	11.724	21,1	66.015	12.885	19,5	9,9
Özel Tüketim Vergisi	138.328	19.644	14,2	146.524	21.506	14,7	9,5
Banka ve Sigorta Muameleleri Vergisi	13.269	2.309	17,4	15.250	2.873	18,8	24,4
İthalde Alınan Katma Değer Vergisi	99.638	13.302	13,3	107.774	15.283	14,2	14,9
Damga Vergisi	15.594	2.626	16,8	17.760	2.933	16,5	11,7
Harcılar	19.213	3.838	20,0	23.336	4.510	19,3	17,5
Diğer	29.118	6.686	23,0	34.253	7.853	22,9	17,5
Vergi Dışı Diğer Gelirler	71.167	12.821	18,0	81.925	9.789	11,9	-23,6
Özel Bütçeli İdarelerin Öz Gelirleri	18.932	2.835	15,0	10.871	3.663	33,7	29,2
Düzen. ve Denet. Kurumların Gelirleri	4.202	1.605	38,2	4.609	1.213	26,3	-24,4

2017 yılı Ocak-Şubat döneminde bütçe gelirleri 105 milyar 675 milyon TL iken 2018 yılının aynı döneminde yüzde 12,8 oranında artarak 119 milyar 219 milyon TL olarak gerçekleşmiştir.

2018 yılı Ocak-Şubat dönemi vergi gelirleri tahsilatı ise geçen yılın aynı dönemine göre yüzde 18,3 oranında artarak 104 milyar 554 milyon TL olmuştur.

2018 yılı Ocak-Şubat döneminde genel bütçe vergi dışı diğer gelirleri geçen yılın aynı dönemine göre yüzde 23,6 oranında azalarak 9 milyar 789 milyon TL olarak gerçekleşmiştir.

2018 yılı Ocak-Şubat döneminde özel bütçeli idarelerin öz gelirleri 3 milyar 663 milyon TL, düzenleyici ve denetleyici kurumların gelirleri ise 1 milyar 213 milyon TL olmuştur.



Vergi türleri itibarıyla 2018 yılı Ocak-Şubat dönemi gerçekleştirmelerine bakıldığında geçen yılın aynı dönemine göre; kurumlar vergisi yüzde 35,4, gelir vergisi yüzde 25,8, banka ve sigorta muameleleri vergisi yüzde 24,4, harçlar yüzde 17,5, ithalde alınan katma değer vergisi yüzde 14,9, damga vergisi yüzde 11,7, dahilde alınan katma değer vergisi yüzde 9,9, özel tüketim vergisi yüzde 9,5 ve diğer vergiler tahsilatı yüzde 17,5 oranında artmıştır.

2018 yılı Ocak-Şubat dönemi vergi gelirlerinin dağılımına aşağıdaki grafikte yer verilmiştir.

C. TANIMLAR

Bütçe: Belirli bir dönemdeki gelir ve gider tahminleri ile bunların uygulanmasına ilişkin hususları gösteren ve usulüne uygun olarak yürürlüğe konulan belgeyi,

Bütçe Dengesi: Bütçeye konulan harcama yetkisi (ödenek) çerçevesinde kamu idarelerince nakden veya mahsuben ödenen bütçe giderleri ile tahsil edilen bütçe gelirleri tutarları arasındaki farkı,

Bütçe Gelirleri: Kanunlarına dayanılarak toplanan vergi, resim, harç, fon kesintisi, pay veya benzeri gelirler, faiz, zam ve ceza gelirleri, taşınır ve taşınmazlardan elde edilen her türlü gelirler ile hizmet karşılığı elde edilen gelirler, borçlanma araçlarının primli satışı suretiyle elde edilen gelirler, sosyal güvenlik primi kesintileri, alınan bağış ve yardımlar ile diğer gelirleri,

Bütçe Giderleri: Kanunlarına dayanılarak yaptırılan iş, alınan mal ve hizmet bedelleri, sosyal güvenlik katkı payları, iç ve dış borç faizleri, borçlanma genel giderleri, borçlanma araçlarının iskontolu satışından doğan farklar, ekonomik, malî ve sosyal transferler, verilen bağış ve yardımlar ile diğer giderleri,

Cari Transferler: Sermaye birikimi hedeflemeyen ve cari nitelikli mal ve hizmet alımını finanse etmek amacıyla yapılan karşılıksız ödemeleri,

Düzenleyici ve Denetleyici Kurum Bütçesi: Özel kanunlarla kurul, kurum veya üst kurul şeklinde teşkilatlanan ve 5018 sayılı Kanuna ekli (III) sayılı cetvelde yer alan her bir düzenleyici ve denetleyici kurumun bütçesini,

Faiz Dışı Denge: Bütçe gelirleri toplamından faiz giderleri hariç bütçe giderleri toplamının çıkarılmasıyla bulunan dengeyi,

Genel Bütçe: Devlet tüzel kişiliğine dahil olan ve 5018 sayılı Kanuna ekli (I) sayılı cetvelde yer alan kamu idarelerinin bütçesini,

Merkezi Yönetim Bütçesi: 5018 sayılı Kamu Mali Yönetimi ve Kontrol Kanununa ekli (I), (II) ve (III) sayılı cetvellerde yer alan kamu idarelerinin bütçelerini,

Sermaye Giderleri: Bütçe kanunları ile belirlenmiş asgari değeri aşan ve normal ömrü bir yıldan daha uzun olan mal ve hizmet alımlarını,

Sermaye Transferleri: Bina ve diğer inşaat işleri, ulaşım araçları, makineler, demirbaşlar gibi sermaye nitelikli harcamaların finansmanı amacıyla kişi ve kurumlara yapılan karşılıksız ödemeleri,

Özel Bütçe: Bir bakanlığa bağlı veya ilgili olarak belirli bir kamu hizmetini yürütmek üzere kurulan, gelir tahsis edilen, bu gelirlerden harcama yapma yetkisi verilen, kuruluş ve çalışma esasları özel kanunla düzenlenen ve 5018 sayılı Kanuna ekli (II) sayılı cetvelde yer alan her bir kamu idaresinin bütçesini,

Özgelirler: Kurumun faaliyeti sonucu elde edilen ve merkezi yönetim kapsamındaki başka bir birimden aktarılmayan gelir kalemlerini,

ifade etmektedir.

T.C.
MALİYE BAKANLIĞI
Bütçe ve Mali Kontrol Genel Müdürlüğü
Devlet mh. Dikmen Cd. No:12 G Blok
Dikmen Çankaya 06420 ANKARA
www.bumko.gov.tr abgr@bumko.gov.tr