



T.C.
MALİYE BAKANLIđI
Bütçe ve Mali Kontrol Genel Müdürlüğü



Aylık Bütçe Gerçekleşmeleri Raporu

2018 Ocak

Ocak 2018 Dönemi Bütçe Gerçekleşmeleri

2017 yılı Ocak ayında 11,4 milyar TL fazla veren bütçe, 2018 yılı Ocak ayında 1,7 milyar TL fazla vermiştir.

2017 yılı Ocak ayında 18 milyar TL faiz dışı fazla verilmiş iken 2018 yılı Ocak ayında 7,7 milyar TL faiz dışı fazla verilmiştir.

2018 yılı Ocak ayında bütçe gelirleri bir önceki yılın aynı ayına göre yüzde 1 oranında azalarak 58,2 milyar TL olmuştur. Bütçe giderleri ise yüzde 19,4 oranında artarak 56,5 milyar TL olarak gerçekleşmiştir.

2018 yılı Ocak ayında vergi gelirleri geçen yılın aynı ayına göre yüzde 7,4 oranında artarak 52 milyar TL olarak gerçekleşmiştir. Faiz hariç bütçe giderleri ise yüzde 23,9 oranında artarak 50,5 milyar TL olmuştur.

A. OCAK 2018 MERKEZİ YÖNETİM BÜTÇE GERÇEKLEŞMELERİ

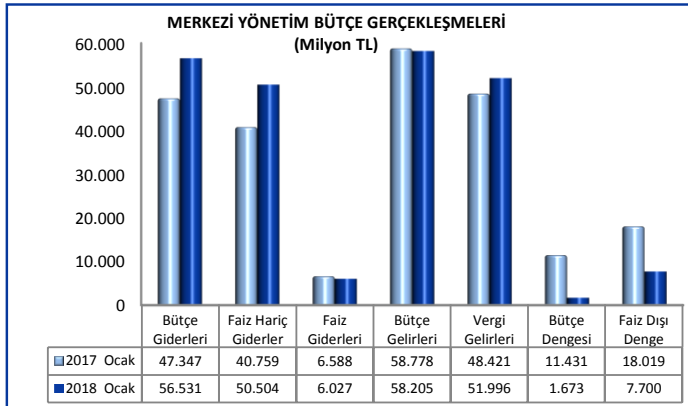
1. BÜTÇE DENGESİ

2018 yılı merkezi yönetim bütçesi Ocak ayı bütçe giderleri, bütçe gelirleri, bütçe dengesi ve faiz dışı denge gerçekleştirmeleri aşağıdaki tabloda yer almaktadır.

MERKEZİ YÖNETİM BÜTÇE GERÇEKLEŞMELERİ							
Milyon TL	2017			2018			Değişim Oranı (%)
	Yıllık Gerç.	Ocak		Bütçe	Ocak		
		Gerç.	%		Gerç.	%	
Bütçe Giderleri	677.722	47.347	7,0	762.753	56.531	7,4	19,4
Faiz Hariç Giderler	621.011	40.759	6,6	691.053	50.504	7,3	23,9
Faiz Giderleri	56.712	6.588	11,6	71.700	6.027	8,4	-8,5
Bütçe Gelirleri	630.349	58.778	9,3	696.829	58.205	8,4	-1,0
Vergi Gelirleri	536.048	48.421	9,0	599.425	51.996	8,7	7,4
Bütçe Dengesi	-47.373	11.431	-24,1	-65.924	1.673	-2,5	-85,4
Faiz Dışı Denge	9.339	18.019	192,9	5.776	7.700	133,3	-57,3

Merkezi yönetim bütçesi 2017 yılı Ocak ayında 11 milyar 431 milyon TL fazla vermiş iken 2018 yılı Ocak ayında 1 milyar 673 milyon TL fazla vermiştir.

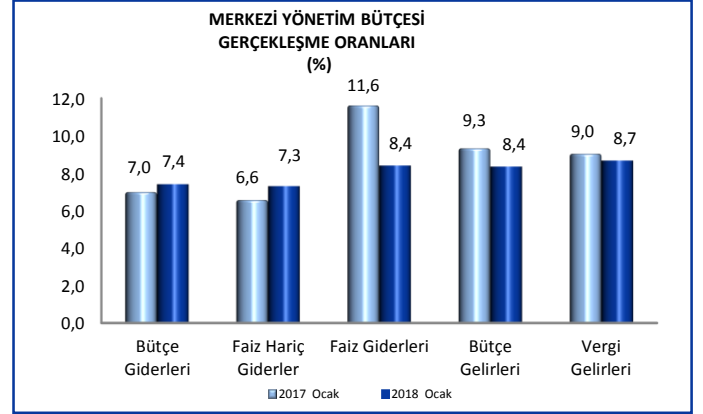
2017 yılı Ocak ayında 18 milyar 19 milyon TL faiz dışı fazla verilmiş iken 2018 yılı Ocak ayında 7 milyar 700 milyon TL faiz dışı fazla verilmiştir.



2017 yılı Ocak ayında bütçe giderleri 47 milyar 347 milyon TL olarak gerçekleşmiş iken 2018 yılının aynı ayında yüzde 19,4 oranında artarak 56 milyar 531 milyon TL olmuştur.

2017 yılı Ocak ayında faiz hariç bütçe giderleri 40 milyar 759 milyon TL olarak gerçekleşmiş iken 2018 yılı Ocak ayında yüzde 23,9 oranında artarak 50 milyar 504 milyon TL olmuştur.

Diğer taraftan 2018 yılı Ocak ayında faiz giderleri geçen yılın aynı ayına göre yüzde 8,5 oranında azalarak 6 milyar 27 milyon TL olarak gerçekleşmiştir.



2017 yılı Ocak ayında 58 milyar 778 milyon TL olan bütçe gelirleri, 2018 yılı Ocak ayında yüzde 1 oranında azalarak 58 milyar 205 milyon TL olarak gerçekleşmiştir. Vergi gelirleri ise yüzde 7,4 oranında artarak 51 milyar 996 milyon TL olmuştur.

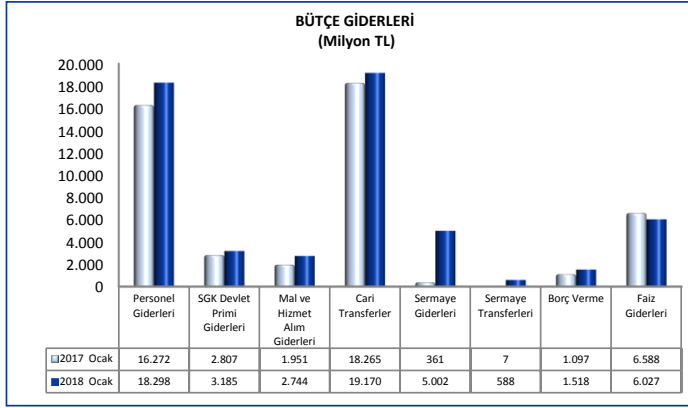
2. BÜTÇE GİDERLERİ

2018 yılı Ocak ayı bütçe giderlerinin ekonomik sınıflandırmaya göre gerçekleştirmeleri aşağıdaki tabloda yer almaktadır.

BÜTÇE GİDERLERİ							
Milyon TL	2017			2018			Değişim Oranı (%)
	Yıllık Gerç.	Ocak		Bütçe	Ocak		
		Gerç.	%		Gerç.	%	
Bütçe Giderleri	677.722	47.347	7,0	762.753	56.531	7,4	19,4
Faiz Hariç Giderler	621.011	40.759	6,6	691.053	50.504	7,3	23,9
Personel Giderleri	162.139	16.272	10,0	183.127	18.298	10,0	12,5
SGK Devlet Primi Giderleri	27.267	2.807	10,3	30.792	3.185	10,3	13,5
Mal ve Hizmet Alım Giderleri	63.470	1.951	3,1	66.069	2.744	4,2	40,6
Cari Transferler	270.962	18.265	6,7	299.399	19.170	6,4	5,0
Sermaye Giderleri	70.541	361	0,5	68.794	5.002	7,3	1285,6
Sermaye Transferleri	13.341	7	0,1	15.324	588	3,8	7858,2
Borç Verme	13.291	1.097	8,3	20.231	1.518	7,5	38,3
Yedek Ödenekler	0	0		7.318	0		
Faiz Giderleri	56.712	6.588	11,6	71.700	6.027	8,4	-8,5

2018 yılı merkezi yönetim bütçe giderleri için öngörülen 762 milyar 753 milyon TL ödenekten Ocak ayında 56 milyar 531 milyon TL gider gerçekleştirilmiştir. Geçen yılın aynı ayında ise 47 milyar 347 milyon TL harcama yapılmıştır.

2018 yılı Ocak ayında, faiz hariç giderler için öngörülen 691 milyar 53 milyon TL ödeneğin yüzde 7,3'ü kullanılarak 50 milyar 504 milyon TL gider gerçekleştirilmiştir.



Personel giderleri, geçen yılın aynı ayına göre yüzde 12,5 oranında artarak 18 milyar 298 milyon TL olmuştur. 2018 yılı Ocak ayında, personel giderleri için bütçede öngörülen 183 milyar 127 milyon TL ödeneğin yüzde 10'u kullanılmıştır.

2018 yılı Ocak ayında sosyal güvenlik kurumlarına devlet primi giderleri geçen yılın aynı ayına göre yüzde 13,5 oranında artarak 3 milyar 185 milyon TL olmuş ve bütçede öngörülen 30 milyar 792 milyon TL ödeneğin yüzde 10,3'ü bu ayda kullanılmıştır.

2018 yılı Ocak ayında mal ve hizmet alım giderleri geçen yılın aynı ayına göre yüzde 40,6 oranında artarak 2 milyar 744 milyon TL olarak gerçekleşmiş ve bütçede öngörülen 66 milyar 69 milyon TL ödeneğin yüzde 4,2'si bu ayda kullanılmıştır.

2018 yılı Ocak ayında cari transferler geçen yılın aynı ayına göre yüzde 5 oranında artarak 19 milyar 170 milyon TL olarak gerçekleşmiş ve bütçede öngörülen 299 milyar 399 milyon TL ödeneğin yüzde 6,4'ü bu ayda kullanılmıştır.

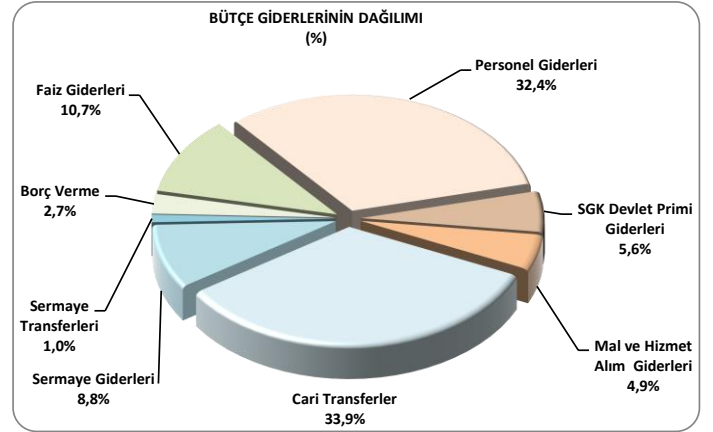
2018 yılı Ocak ayında sağlık, emeklilik ve sosyal yardım giderleri için 8 milyar 423 milyon TL transfer yapılmıştır. Sosyal güvenlik primi işveren hissesinin 5 puanlık kısmının Hazine tarafından ödenmesi amacıyla yapılan transfer tutarı ise 2 milyar 95 milyon TL'dir.

2018 yılı Ocak ayında cari transferler içinde yer alan tarımsal destekleme ödemeleri 1 milyar 159 milyon TL, mahalli idare payları 5 milyar 375 milyon TL olarak gerçekleşmiştir.

2018 yılı Ocak ayında 5 milyar 2 milyon TL sermaye gideri, 588 milyon TL sermaye transferi yapılmıştır. Borç verme giderleri ise 1 milyar 518 milyon TL olarak gerçekleşmiştir.

Faiz giderleri 2018 yılı Ocak ayında geçen yılın aynı ayına göre yüzde 8,5 oranında azalarak 6 milyar 27 milyon TL olmuştur.

2018 yılı Ocak ayı bütçe giderlerinin dağılımına aşağıdaki grafikte yer verilmiştir.



3. BÜTÇE GELİRLERİ

2018 yılı Ocak ayı bütçe gelir gerçekleştirmeleri aşağıdaki tabloda yer almaktadır.

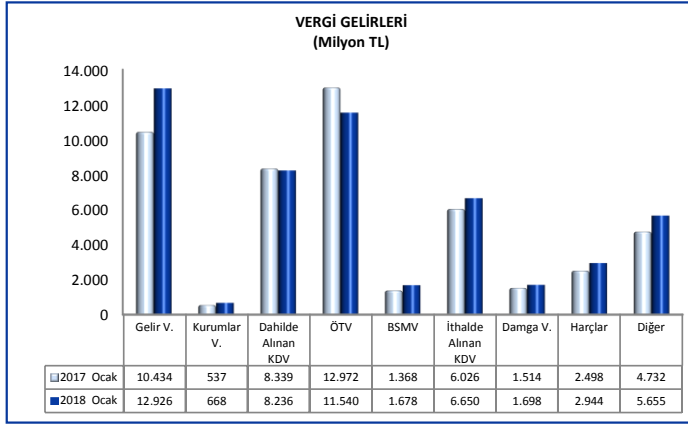
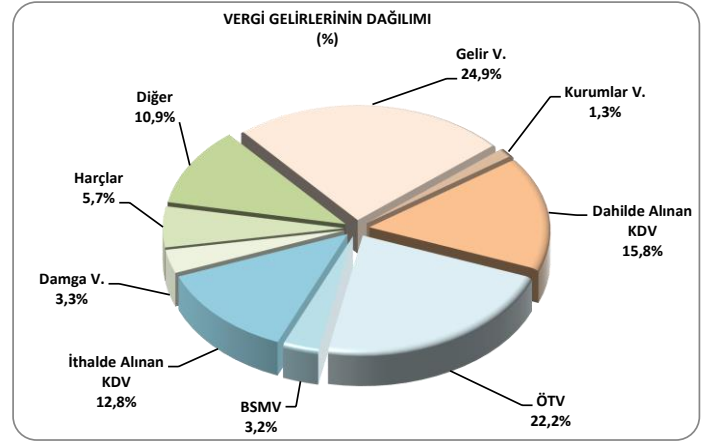
Milyon TL	BÜTÇE GELİRLERİ						Değişim Oranı (%)
	2017			2018			
	Yıllık Gerç.	Ocak Gerç.	%	Bütçe Gerç.	Ocak Gerç.	%	
Bütçe Gelirleri	630.349	58.778	9,3	696.829	58.205	8,4	-1,0
Genel Bütçe Gelirleri	607.215	56.696	9,3	681.350	56.390	8,3	-0,5
Vergi Gelirleri	536.048	48.421	9,0	599.425	51.996	8,7	7,4
Gelir Vergisi	112.399	10.434	9,3	122.734	12.926	10,5	23,9
Kurumlar Vergisi	52.905	537	1,0	65.780	668	1,0	24,5
Dahilde Alınan Katma Değer Vergisi	55.583	8.339	15,0	66.015	8.236	12,5	-1,2
Özel Tüketim Vergisi	138.328	12.972	9,4	146.524	11.540	7,9	-11,0
Banka ve Sigorta Muameleleri Vergisi	13.269	1.368	10,3	15.250	1.678	11,0	22,6
İthalde Alınan Katma Değer Vergisi	99.638	6.026	6,0	107.774	6.650	6,2	10,4
Damga Vergisi	15.594	1.514	9,7	17.760	1.698	9,6	12,1
Harçlar	19.213	2.498	13,0	23.336	2.944	12,6	17,9
Diğer	29.118	4.732	16,3	34.253	5.655	16,5	19,5
Vergi Dışı Diğer Gelirler	71.167	8.276	11,6	81.925	4.394	5,4	-46,9
Özel Bütçeli İdarelerin Öz Gelirleri	18.932	1.541	8,1	10.871	1.662	15,3	7,9
Düzen. ve Denet. Kurumların Gelirleri	4.202	541	12,9	4.609	153	3,3	-71,6

2017 yılı Ocak ayında bütçe gelirleri 58 milyar 778 milyon TL iken 2018 yılının aynı ayında yüzde 1 oranında azalarak 58 milyar 205 milyon TL olarak gerçekleşmiştir.

2018 yılı Ocak ayı vergi gelirleri tahsilatı geçen yılın aynı ayına göre yüzde 7,4 oranında artarak 51 milyar 996 milyon TL olmuştur.

2018 yılı Ocak ayında genel bütçe vergi dışı diğer gelirleri geçen yılın aynı ayına göre yüzde 46,9 oranında azalarak 4 milyar 394 milyon TL olarak gerçekleşmiştir.

2018 yılı Ocak ayında özel bütçeli idarelerin öz gelirleri 1 milyar 662 milyon TL, düzenleyici ve denetleyici kurumların gelirleri ise 153 milyon TL olmuştur.



Vergi türleri itibarıyla 2018 yılı Ocak ayı gerçekleştirmelerine bakıldığında geçen yılın aynı ayına göre; kurumlar vergisi yüzde 24,5, gelir vergisi yüzde 23,9, banka ve sigorta muameleleri vergisi yüzde 22,6, harçlar yüzde 17,9, damga vergisi yüzde 12,1 ve ithalde alınan katma değer vergisi yüzde 10,4 oranında artarken; özel tüketim vergisi yüzde 11 ve dahilde alınan katma değer vergisi yüzde 1,2 oranında azalmıştır. Diğer vergiler tahsilatı ise yüzde 19,5 oranında artmıştır.

2018 yılı Ocak ayı vergi gelirlerinin dağılımına aşağıdaki grafikte yer verilmiştir.

C. TANIMLAR

Bütçe: Belirli bir dönemdeki gelir ve gider tahminleri ile bunların uygulanmasına ilişkin hususları gösteren ve usulüne uygun olarak yürürlüğe konulan belgeyi,

Bütçe Dengesi: Bütçeye konulan harcama yetkisi (ödenek) çerçevesinde kamu idarelerince nakden veya mahsuben ödenen bütçe giderleri ile tahsil edilen bütçe gelirleri tutarları arasındaki farkı,

Bütçe Gelirleri: Kanunlarına dayanılarak toplanan vergi, resim, harç, fon kesintisi, pay veya benzeri gelirler, faiz, zam ve ceza gelirleri, taşınır ve taşınmazlardan elde edilen her türlü gelirler ile hizmet karşılığı elde edilen gelirler, borçlanma araçlarının primli satışı suretiyle elde edilen gelirler, sosyal güvenlik primi kesintileri, alınan bağış ve yardımlar ile diğer gelirleri,

Bütçe Giderleri: Kanunlarına dayanılarak yaptırılan iş, alınan mal ve hizmet bedelleri, sosyal güvenlik katkı payları, iç ve dış borç faizleri, borçlanma genel giderleri, borçlanma araçlarının iskontolu satışından doğan farklar, ekonomik, malî ve sosyal transferler, verilen bağış ve yardımlar ile diğer giderleri,

Cari Transferler: Sermaye birikimi hedeflemeyen ve cari nitelikli mal ve hizmet alımını finanse etmek amacıyla yapılan karşılıksız ödemeleri,

Düzenleyici ve Denetleyici Kurum Bütçesi: Özel kanunlarla kurul, kurum veya üst kurul şeklinde teşkilatlanan ve 5018 sayılı Kanuna ekli (III) sayılı cetvelde yer alan her bir düzenleyici ve denetleyici kurumun bütçesini,

Faiz Dışı Denge: Bütçe gelirleri toplamından faiz giderleri hariç bütçe giderleri toplamının çıkarılmasıyla bulunan dengeyi,

Genel Bütçe: Devlet tüzel kişiliğine dahil olan ve 5018 sayılı Kanuna ekli (I) sayılı cetvelde yer alan kamu idarelerinin bütçesini,

Merkezi Yönetim Bütçesi: 5018 sayılı Kamu Mali Yönetimi ve Kontrol Kanununa ekli (I), (II) ve (III) sayılı cetvellerde yer alan kamu idarelerinin bütçelerini,

Sermaye Giderleri: Bütçe kanunları ile belirlenmiş asgari değeri aşan ve normal ömrü bir yıldan daha uzun olan mal ve hizmet alımlarını,

Sermaye Transferleri: Bina ve diğer inşaat işleri, ulaşım araçları, makineler, demirbaşlar gibi sermaye nitelikli harcamaların finansmanı amacıyla kişi ve kurumlara yapılan karşılıksız ödemeleri,

Özel Bütçe: Bir bakanlığa bağlı veya ilgili olarak belirli bir kamu hizmetini yürütmek üzere kurulan, gelir tahsis edilen, bu gelirlerden harcama yapma yetkisi verilen, kuruluş ve çalışma esasları özel kanunla düzenlenen ve 5018 sayılı Kanuna ekli (II) sayılı cetvelde yer alan her bir kamu idaresinin bütçesini,

Özelirler: Kurumun faaliyeti sonucu elde edilen ve merkezi yönetim kapsamındaki başka bir birimden aktarılmayan gelir kalemlerini,

ifade etmektedir.

T.C.
MALİYE BAKANLIĞI
Bütçe ve Mali Kontrol Genel Müdürlüğü
Devlet mh. Dikmen Cd. No:12 G Blok
Dikmen Çankaya 06420 ANKARA
www.bumko.gov.tr abgr@bumko.gov.tr