



T.C.  
MALİYE BAKANLIđI  
Bütçe ve Mali Kontrol Genel Müdürlüğü



# Aylık Bütçe Gerçekleşmeleri Raporu

2017 Aralık

## **Aralık 2017 Dönemi Bütçe Gerçekleşmeleri**

2016 yılı Aralık ayında 27,8 milyar TL açık veren bütçe, 2017 yılı Aralık ayında 20,9 milyar TL açık vermiştir.

2016 yılı Aralık ayında 26 milyar TL faiz dışı açık verilmiş iken 2017 yılı Aralık ayında 19,5 milyar TL faiz dışı açık verilmiştir.

2017 yılı Aralık ayında bütçe gelirleri bir önceki yılın aynı ayına göre yüzde 22,4 oranında artarak 55,8 milyar TL olmuştur. Bütçe giderleri ise yüzde 4,5 oranında artarak 76,6 milyar TL olarak gerçekleşmiştir.

2017 yılı Aralık ayında vergi gelirleri geçen yılın aynı ayına göre yüzde 17,2 oranında artarak 46,8 milyar TL olarak gerçekleşmiştir. Faiz hariç bütçe giderleri ise yüzde 5,1 oranında artarak 75,2 milyar TL olmuştur.

## **Ocak-Aralık 2017 Dönemi Bütçe Gerçekleşmeleri**

2016 yılı Ocak-Aralık döneminde 29,9 milyar TL açık veren bütçe, 2017 yılı Ocak-Aralık döneminde 47,4 milyar TL açık vermiştir.

2016 yılı Ocak-Aralık döneminde 20,3 milyar TL faiz dışı fazla verilmiş iken 2017 yılı Ocak-Aralık döneminde 9,3 milyar TL faiz dışı fazla verilmiştir.

2017 yılı Ocak-Aralık döneminde bütçe gelirleri bir önceki yılın aynı dönemine göre yüzde 13,8 oranında artarak 630,3 milyar TL olmuştur. Bütçe giderleri ise yüzde 16 oranında artarak 677,7 milyar TL olarak gerçekleşmiştir.

2017 yılı Ocak-Aralık döneminde vergi gelirleri geçen yılın aynı dönemine göre yüzde 16,8 oranında artarak 536 milyar TL olarak gerçekleşmiştir. Faiz hariç bütçe giderleri ise yüzde 16,3 oranında artarak 621 milyar TL olmuştur.

## A. ARALIK 2017 MERKEZİ YÖNETİM BÜTÇE GERÇEKLEŞMELERİ

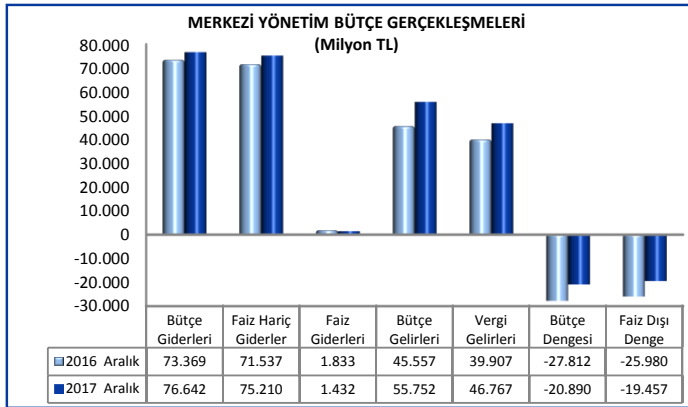
### 1. BÜTÇE DENGESİ

2017 yılı merkezi yönetim bütçesi Aralık ayı bütçe giderleri, bütçe gelirleri, bütçe dengesi ve faiz dışı denge gerçekleştirmeleri aşağıdaki tabloda yer almaktadır.

MERKEZİ YÖNETİM BÜTÇE GERÇEKLEŞMELERİ							
Milyon TL	2016			2017			Değişim Oranı (%)
	Yıllık Gerç.	Aralık		Bütçe	Aralık		
		Gerç.	%		Gerç.	%	
<b>Bütçe Giderleri</b>	<b>584.071</b>	<b>73.369</b>	<b>12,6</b>	<b>645.124</b>	<b>76.642</b>	<b>11,9</b>	<b>4,5</b>
Faiz Hariç Giderler	533.825	71.537	13,4	587.624	75.210	12,8	5,1
Faiz Giderleri	50.247	1.833	3,6	57.500	1.432	2,5	-21,8
<b>Bütçe Gelirleri</b>	<b>554.140</b>	<b>45.557</b>	<b>8,2</b>	<b>598.274</b>	<b>55.752</b>	<b>9,3</b>	<b>22,4</b>
Vergi Gelirleri	459.002	39.907	8,7	511.085	46.767	9,2	17,2
<b>Bütçe Dengesi</b>	<b>-29.932</b>	<b>-27.812</b>	<b>92,9</b>	<b>-46.851</b>	<b>-20.890</b>	<b>44,6</b>	<b>24,9</b>
<b>Faiz Dışı Denge</b>	<b>20.315</b>	<b>-25.980</b>	<b>-127,9</b>	<b>10.649</b>	<b>-19.457</b>	<b>-182,7</b>	<b>25,1</b>

Merkezi yönetim bütçesi 2016 yılı Aralık ayında 27 milyar 812 milyon TL açık vermiş iken 2017 yılı Aralık ayında 20 milyar 890 milyon TL açık vermiştir.

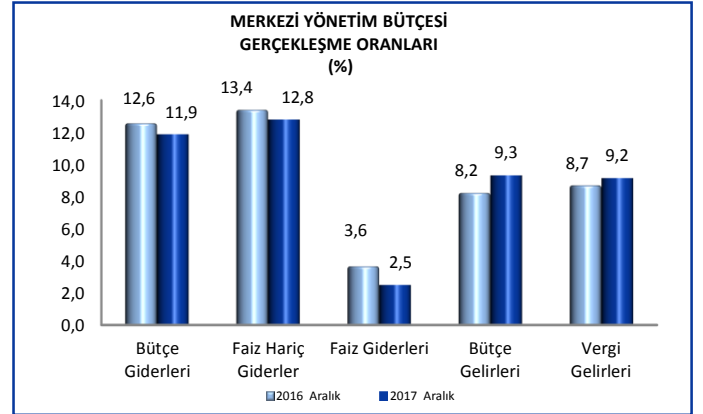
2016 yılı Aralık ayında 25 milyar 980 milyon TL faiz dışı açık verilmiş iken 2017 yılı Aralık ayında 19 milyar 457 milyon TL faiz dışı açık verilmiştir.



2016 yılı Aralık ayında bütçe giderleri 73 milyar 369 milyon TL olarak gerçekleşmiş iken 2017 yılının aynı ayında yüzde 4,5 oranında artarak 76 milyar 642 milyon TL olmuştur.

2016 yılı Aralık ayında faiz hariç bütçe giderleri 71 milyar 537 milyon TL olarak gerçekleşmiş iken 2017 yılı Aralık ayında yüzde 5,1 oranında artarak 75 milyar 210 milyon TL olmuştur.

Diğer taraftan 2017 yılı Aralık ayında faiz giderleri geçen yılın aynı ayına göre yüzde 21,8 oranında azalarak 1 milyar 432 milyon TL olarak gerçekleşmiştir.



2016 yılı Aralık ayında 45 milyar 557 milyon TL olan bütçe gelirleri, 2017 yılı Aralık ayında yüzde 22,4 oranında artarak 55 milyar 752 milyon TL olarak gerçekleşmiştir. Vergi gelirleri ise yüzde 17,2 oranında artarak 46 milyar 767 milyon TL olmuştur.

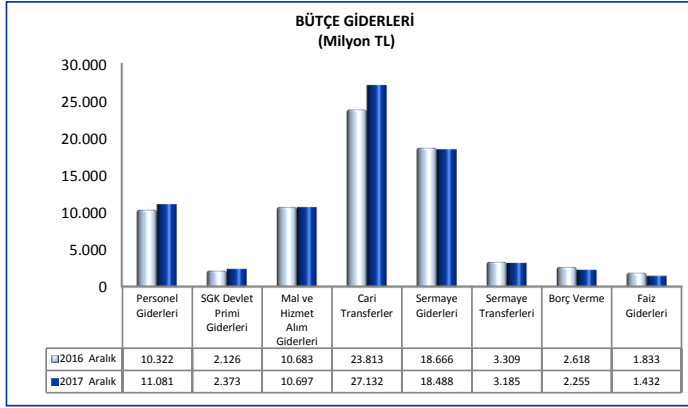
### 2. BÜTÇE GİDERLERİ

2017 yılı Aralık ayı bütçe giderlerinin ekonomik sınıflandırmaya göre gerçekleştirmeleri aşağıdaki tabloda yer almaktadır.

BÜTÇE GİDERLERİ							
Milyon TL	2016			2017			Değişim Oranı (%)
	Yıllık Gerç.	Aralık		Bütçe	Aralık		
		Gerç.	%		Gerç.	%	
<b>Bütçe Giderleri</b>	<b>584.071</b>	<b>73.369</b>	<b>12,6</b>	<b>645.124</b>	<b>76.642</b>	<b>11,9</b>	<b>4,5</b>
Faiz Hariç Giderler	533.825	71.537	13,4	587.624	75.210	12,8	5,1
Personel Giderleri	148.864	10.322	6,9	162.639	11.081	6,8	7,4
SGK Devlet Primi Giderleri	24.699	2.126	8,6	27.138	2.373	8,7	11,6
Mal ve Hizmet Alım Giderleri	54.100	10.683	19,7	52.119	10.697	20,5	0,1
Cari Transferler	224.847	23.813	10,6	249.266	27.132	10,9	13,9
Sermaye Giderleri	59.677	18.666	31,3	66.243	18.488	27,9	-1,0
Sermaye Transferleri	8.881	3.309	37,3	10.881	3.185	29,3	-3,7
Borç Verme	12.756	2.618	20,5	12.917	2.255	17,5	-13,9
Yedek Ödenekler	0	0		6.421	0		
<b>Faiz Giderleri</b>	<b>50.247</b>	<b>1.833</b>	<b>3,6</b>	<b>57.500</b>	<b>1.432</b>	<b>2,5</b>	<b>-21,8</b>

2017 yılı merkezi yönetim bütçe giderleri için öngörülen 645 milyar 124 milyon TL ödenekten Aralık ayında 76 milyar 642 milyon TL gider gerçekleştirilmiştir. Geçen yılın aynı ayında ise 73 milyar 369 milyon TL harcama yapılmıştır.

2017 yılı Aralık ayında, faiz hariç giderler için öngörülen 587 milyar 624 milyon TL ödeneğin yüzde 12,8'i kullanılarak 75 milyar 210 milyon TL gider gerçekleştirilmiştir.



Personel giderleri, geçen yılın aynı ayına göre yüzde 7,4 oranında artarak 11 milyar 81 milyon TL olmuştur. 2017 yılı Aralık ayında, personel giderleri için bütçede öngörülen 162 milyar 639 milyon TL ödeneğin yüzde 6,8'i bu ayda kullanılmıştır.

2017 yılı Aralık ayında sosyal güvenlik kurumlarına devlet primi giderleri geçen yılın aynı ayına göre yüzde 11,6 oranında artarak 2 milyar 373 milyon TL olmuş ve bütçede öngörülen 27 milyar 138 milyon TL ödeneğin yüzde 8,7'si bu ayda kullanılmıştır.

2017 yılı Aralık ayında mal ve hizmet alım giderleri geçen yılın aynı ayına göre yüzde 0,1 oranında artarak 10 milyar 697 milyon TL olarak gerçekleşmiş ve bütçede öngörülen 52 milyar 119 milyon TL ödeneğin yüzde 20,5'i bu ayda kullanılmıştır.

2017 yılı Aralık ayında cari transferler geçen yılın aynı ayına göre yüzde 13,9 oranında artarak 27 milyar 132 milyon TL olarak gerçekleşmiş ve bütçede öngörülen 249 milyar 266 milyon TL ödeneğin yüzde 10,9'u bu ayda kullanılmıştır.

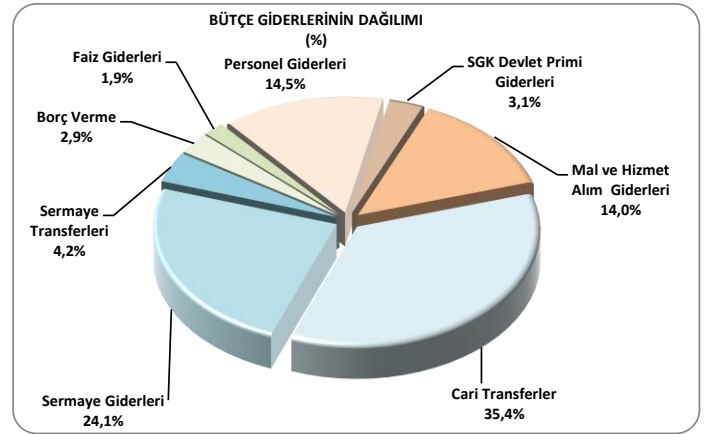
2017 yılı Aralık ayında sağlık, emeklilik ve sosyal yardım giderleri için 10 milyar 131 milyon TL transfer yapılmıştır. Sosyal güvenlik primi işveren hissesinin 5 puanlık kısmının Hazine tarafından ödenmesi amacıyla yapılan transfer tutarı ise 3 milyar 432 milyon TL'dir.

2017 yılı Aralık ayında cari transferler içinde yer alan tarımsal destekleme ödemeleri 1 milyar 777 milyon TL, mahalli idare payları 6 milyar 795 milyon TL olarak gerçekleşmiştir.

2017 yılı Aralık ayında 18 milyar 488 milyon TL sermaye gideri, 3 milyar 185 milyon TL sermaye transferi yapılmıştır. Borç verme giderleri ise 2 milyar 255 milyon TL olarak gerçekleşmiştir.

Faiz giderleri 2017 yılı Aralık ayında geçen yılın aynı ayına göre yüzde 21,8 oranında azalarak 1 milyar 432 milyon TL olmuştur.

2017 yılı Aralık ayı bütçe giderlerinin dağılımına aşağıdaki grafikte yer verilmiştir.



### 3. BÜTÇE GELİRLERİ

2017 yılı Aralık ayı bütçe gelir gerçekleştirmeleri aşağıdaki tabloda yer almaktadır.

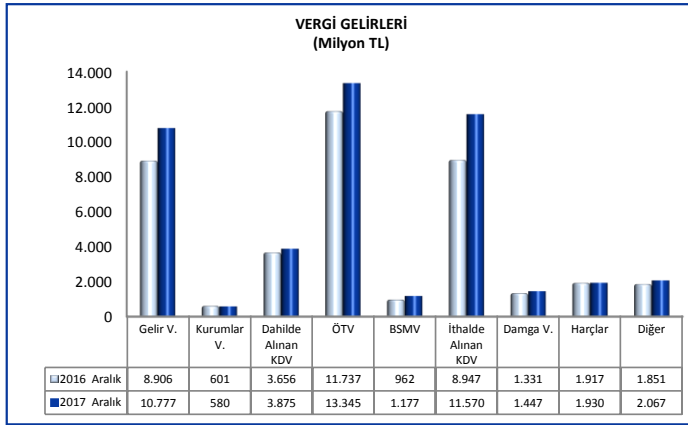
Milyon TL	BÜTÇE GELİRLERİ						Değişim Oranı (%)
	2016			2017			
	Yıllık Gerç.	Aralık Gerç.	%	Bütçe Gerç.	Aralık Gerç.	%	
<b>Bütçe Gelirleri</b>	<b>554.140</b>	<b>45.557</b>	<b>8,2</b>	<b>598.274</b>	<b>55.752</b>	<b>9,3</b>	<b>22,4</b>
<b>Genel Bütçe Gelirleri</b>	<b>533.203</b>	<b>43.104</b>	<b>8,1</b>	<b>584.310</b>	<b>53.162</b>	<b>9,1</b>	<b>23,3</b>
<b>Vergi Gelirleri</b>	<b>459.002</b>	<b>39.907</b>	<b>8,7</b>	<b>511.085</b>	<b>46.767</b>	<b>9,2</b>	<b>17,2</b>
Gelir Vergisi	96.605	8.906	9,2	108.905	10.777	9,9	21,0
Kurumlar Vergisi	42.970	601	1,4	46.158	580	1,3	-3,5
Dahilde Alınan Katma Değer Vergisi	53.987	3.656	6,8	57.072	3.875	6,8	6,0
Özel Tüketim Vergisi	120.402	11.737	9,7	136.355	13.345	9,8	13,7
Banka ve Sigorta Muameleleri Vergisi	11.068	962	8,7	13.027	1.177	9,0	22,4
İthalde Alınan Katma Değer Vergisi	76.836	8.947	11,6	83.716	11.570	13,8	29,3
Damga Vergisi	13.419	1.331	9,9	15.194	1.447	9,5	8,7
Harçlar	17.822	1.917	10,8	19.831	1.930	9,7	0,7
Diğer	25.894	1.851	7,1	30.826	2.067	6,7	11,7
<b>Vergi Dışı Diğer Gelirler</b>	<b>74.201</b>	<b>3.197</b>	<b>4,3</b>	<b>73.225</b>	<b>6.395</b>	<b>8,7</b>	<b>100,0</b>
<b>Özel Bütçeli İdarelerin Öz Gelirleri</b>	<b>17.012</b>	<b>2.266</b>	<b>13,3</b>	<b>9.777</b>	<b>2.412</b>	<b>24,7</b>	<b>6,4</b>
<b>Düzen. ve Denet. Kurumların Gelirleri</b>	<b>3.925</b>	<b>186</b>	<b>4,7</b>	<b>4.187</b>	<b>179</b>	<b>4,3</b>	<b>-4,1</b>

2016 yılı Aralık ayında bütçe gelirleri 45 milyar 557 milyon TL iken 2017 yılının aynı ayında yüzde 22,4 oranında artarak 55 milyar 752 milyon TL olarak gerçekleşmiştir.

2017 yılı Aralık ayı vergi gelirleri tahsilatı geçen yılın aynı ayına göre yüzde 17,2 oranında artarak 46 milyar 767 milyon TL olmuştur.

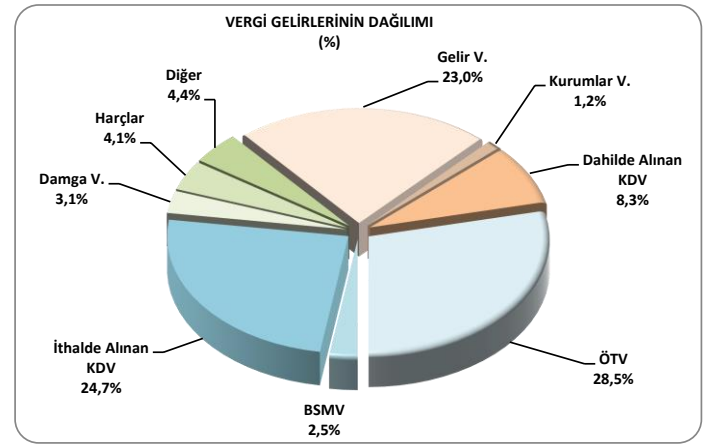
2017 yılı Aralık ayında genel bütçe vergi dışı diğer gelirleri geçen yılın aynı ayına göre yüzde 100 oranında artarak 6 milyar 395 milyon TL olarak gerçekleşmiştir.

2017 yılı Aralık ayında özel bütçeli idarelerin öz gelirleri 2 milyar 412 milyon TL, düzenleyici ve denetleyici kurumların gelirleri ise 179 milyon TL olmuştur.



Vergi türleri itibarıyla 2017 yılı Aralık ayı gerçekleştirmelerine bakıldığında geçen yılın aynı ayına göre; ithalde alınan katma değer vergisi yüzde 29,3, banka ve sigorta muameleleri vergisi yüzde 22,4, gelir vergisi yüzde 21, özel tüketim vergisi yüzde 13,7, damga vergisi yüzde 8,7, dahilde alınan katma değer vergisi yüzde 6, harçlar yüzde 0,7 oranında artarken; kurumlar vergisi yüzde 3,5 oranında azalmıştır. Diğer vergiler tahsilatı ise yüzde 11,7 oranında artmıştır.

2017 yılı Aralık ayı vergi gelirlerinin dağılımına aşağıdaki grafikte yer verilmiştir.



## B. OCAK-ARALIK 2017 MERKEZİ YÖNETİM BÜTÇE GERÇEKLEŞMELERİ

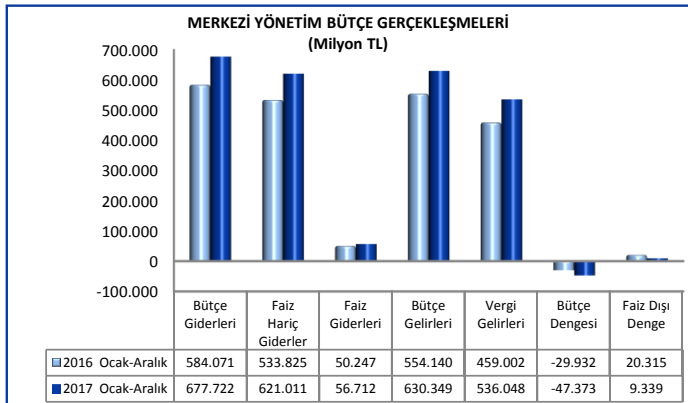
### 1. BÜTÇE DENGESİ

2017 yılı merkezi yönetim bütçesi Ocak-Aralık dönemi bütçe giderleri, bütçe gelirleri, bütçe dengesi ve faiz dışı denge gerçekleştirmeleri aşağıdaki tabloda yer almaktadır.

MERKEZİ YÖNETİM BÜTÇE GERÇEKLEŞMELERİ							
Milyon TL	2016			2017			Değişim Oranı (%)
	Yıllık Gerç.	Ocak-Aralık		Bütçe Gerç.	Ocak-Aralık		
		Gerç.	%		Gerç.	%	
<b>Bütçe Giderleri</b>	<b>584.071</b>	<b>584.071</b>	<b>100,0</b>	<b>645.124</b>	<b>677.722</b>	<b>105,1</b>	<b>16,0</b>
Faiz Hariç Giderler	533.825	533.825	100,0	587.624	621.011	105,7	16,3
Faiz Giderleri	50.247	50.247	100,0	57.500	56.712	98,6	12,9
<b>Bütçe Gelirleri</b>	<b>554.140</b>	<b>554.140</b>	<b>100,0</b>	<b>598.274</b>	<b>630.349</b>	<b>105,4</b>	<b>13,8</b>
Vergi Gelirleri	459.002	459.002	100,0	511.085	536.048	104,9	16,8
<b>Bütçe Dengesi</b>	<b>-29.932</b>	<b>-29.932</b>	<b>100,0</b>	<b>-46.851</b>	<b>-47.373</b>	<b>101,1</b>	<b>-58,3</b>
Faiz Dışı Denge	20.315	20.315	100,0	10.649	9.339	87,7	-54,0

Merkezi yönetim bütçesi 2016 yılı Ocak-Aralık döneminde 29 milyar 932 milyon TL açık vermiş iken 2017 yılı Ocak-Aralık döneminde 47 milyar 373 milyon TL açık vermiştir.

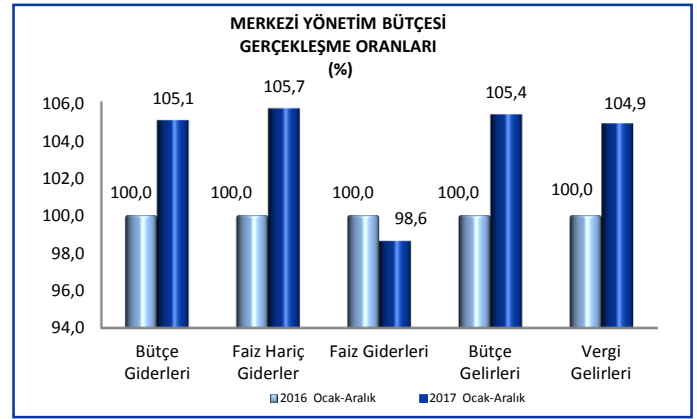
2016 yılı Ocak-Aralık döneminde 20 milyar 315 milyon TL faiz dışı fazla verilmiş iken 2017 yılı Ocak-Aralık döneminde 9 milyar 339 milyon TL faiz dışı fazla verilmiştir.



2016 yılı Ocak-Aralık döneminde bütçe giderleri 584 milyar 71 milyon TL olarak gerçekleşmiş iken 2017 yılının aynı döneminde yüzde 16 oranında artarak 677 milyar 722 milyon TL olmuştur.

2016 yılı Ocak-Aralık döneminde faiz hariç bütçe giderleri 533 milyar 825 milyon TL olarak gerçekleşmiş iken 2017 yılı Ocak-Aralık döneminde yüzde 16,3 oranında artarak 621 milyar 11 milyon TL olmuştur.

Diğer taraftan 2017 yılı Ocak-Aralık döneminde faiz giderleri geçen yılın aynı dönemine göre yüzde 12,9 oranında artarak 56 milyar 712 milyon TL olarak gerçekleşmiştir.



2016 yılı Ocak-Aralık döneminde 554 milyar 140 milyon TL olan bütçe gelirleri, 2017 yılının aynı döneminde yüzde 13,8 oranında artarak 630 milyar 349 milyon TL olarak gerçekleşmiştir. Bu dönemde vergi gelirleri ise yüzde 16,8 oranında artarak 536 milyar 48 milyon TL olmuştur.

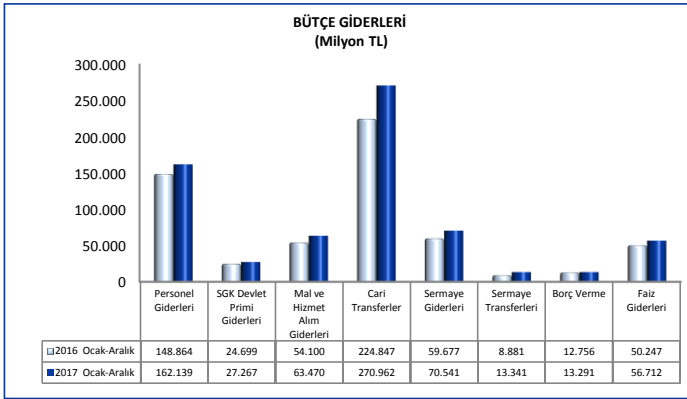
### 2. BÜTÇE GİDERLERİ

2017 yılı Ocak-Aralık dönemi bütçe giderlerinin ekonomik sınıflandırmaya göre gerçekleştirmeleri aşağıdaki tabloda yer almaktadır.

BÜTÇE GİDERLERİ						
Milyon TL	2016			2017		Değişim Oranı (%)
	Yıllık Gerç.	Ocak-Aralık Gerç.	%	Bütçe Gerç.	Ocak-Aralık %	
						Ocak-Aralık
Bütçe Giderleri	584.071	584.071	100,0	645.124	677.722	105,1
Faiz Hariç Giderler	533.825	533.825	100,0	587.624	621.011	105,7
Personel Giderleri	148.864	148.864	100,0	162.639	162.139	99,7
SGK Devlet Primi Giderleri	24.699	24.699	100,0	27.138	27.267	100,5
Mal ve Hizmet Alım Giderleri	54.100	54.100	100,0	52.119	63.470	121,8
Cari Transferler	224.847	224.847	100,0	249.266	270.962	108,7
Sermaye Giderleri	59.677	59.677	100,0	66.243	70.541	106,5
Sermaye Transferleri	8.881	8.881	100,0	10.881	13.341	122,6
Borç Verme	12.756	12.756	100,0	12.917	13.291	102,9
Yedek Ödenekler	0	0		6.421	0	
Faiz Giderleri	50.247	50.247	100,0	57.500	56.712	98,6

2017 yılı Ocak-Aralık döneminde merkezi yönetim bütçe giderleri 677 milyar 722 milyon TL olarak gerçekleşmiştir.

Personel giderleri, 2017 yılı Ocak-Aralık döneminde geçen yılın aynı dönemine göre yüzde 8,9 oranında artarak 162 milyar 139 milyon TL olmuştur.



2017 yılı Ocak-Aralık döneminde sosyal güvenlik kurumlarına devlet primi giderleri ise geçen yılın aynı dönemine göre yüzde 10,4 oranında artarak 27 milyar 267 milyon TL olmuştur.

2017 yılı Ocak-Aralık döneminde mal ve hizmet alım giderleri geçen yılın aynı dönemine göre yüzde 17,3 oranında artarak 63 milyar 470 milyon TL olarak gerçekleşmiştir.

2017 yılı Ocak-Aralık döneminde cari transferler geçen yılın aynı dönemine göre yüzde 20,5 oranında artarak 270 milyar 962 milyon TL olarak gerçekleşmiştir.

2017 yılı Ocak-Aralık döneminde sağlık, emeklilik ve sosyal yardım giderleri için geçen yılın aynı dönemine göre yüzde 24 oranında artışla 132 milyar 466 milyon TL transfer yapılmıştır. Aynı dönemde sosyal güvenlik primi işveren hissesinin 5 puanlık kısmının Hazine tarafından ödenmesi amacıyla yapılan transfer tutarı ise 27 milyar 741 milyon TL'dir.

2017 yılı Ocak-Aralık döneminde cari transferler içinde yer alan tarımsal destekleme ödemeleri 12 milyar 722 milyon TL olarak gerçekleşmiştir.

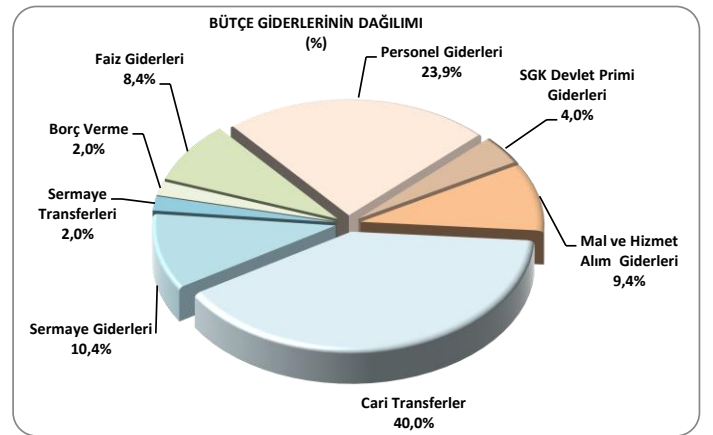
Mahalli idare payları ise 2017 yılı Ocak-Aralık döneminde geçen yılın aynı dönemine göre yüzde 16,4 oranında artarak 60 milyar 704 milyon TL olmuştur.

2017 yılı Ocak-Aralık döneminde 70 milyar 541 milyon TL sermaye gideri, 13 milyar 341 milyon TL sermaye transferi yapılmıştır.

Borç verme giderleri 2017 yılı Ocak-Aralık döneminde 13 milyar 291 milyon TL olarak gerçekleşmiştir.

Faiz giderleri 2017 yılı Ocak-Aralık döneminde geçen yılın aynı dönemine göre yüzde 12,9 oranında artarak 56 milyar 712 milyon TL olmuştur.

2017 yılı Ocak-Aralık dönemi bütçe giderlerinin dağılımına aşağıdaki grafikte yer verilmiştir.



### 3. BÜTÇE GELİRLERİ

2017 yılı Ocak-Aralık dönemi bütçe gelir gerçekleştirmeleri aşağıdaki tabloda yer almaktadır.

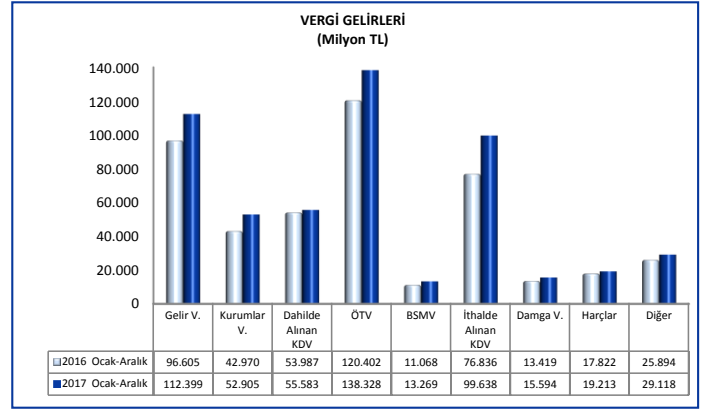
BÜTÇE GELİRLERİ							
Milyon TL	2016			2017			Değişim Oranı (%)
	Yıllık Gerç.	Ocak-Aralık		Bütçe Gerç.	Ocak-Aralık		
		Gerç.	%		Gerç.	%	
Bütçe Gelirleri	554.140	554.140	100,0	598.274	630.349	105,4	13,8
Genel Bütçe Gelirleri	533.203	533.203	100,0	584.310	607.215	103,9	13,9
Vergi Gelirleri	459.002	459.002	100,0	511.085	536.048	104,9	16,8
Gelir Vergisi	96.605	96.605	100,0	108.905	112.399	103,2	16,3
Kurumlar Vergisi	42.970	42.970	100,0	46.158	52.905	114,6	23,1
Dahilde Alınan Katma Değer Vergisi	53.987	53.987	100,0	57.072	55.583	97,4	3,0
Özel Tüketim Vergisi	120.402	120.402	100,0	136.355	138.328	101,4	14,9
Banka ve Sigorta Muameleleri Vergisi	11.068	11.068	100,0	13.027	13.269	101,9	19,9
İthalde Alınan Katma Değer Vergisi	76.836	76.836	100,0	83.716	99.638	119,0	29,7
Damga Vergisi	13.419	13.419	100,0	15.194	15.594	102,6	16,2
Harçlar	17.822	17.822	100,0	19.831	19.213	96,9	7,8
Diğer	25.894	25.894	100,0	30.826	29.118	94,5	12,5
Vergi Dışı Diğer Gelirler	74.201	74.201	100,0	73.225	71.167	97,2	-4,1
Özel Bütçeli İdarelerin Öz Gelirleri	17.012	17.012	100,0	9.777	18.932	193,6	11,3
Düzen. ve Denet. Kurumların Gelirleri	3.925	3.925	100,0	4.187	4.202	100,4	7,1

2016 yılı Ocak-Aralık döneminde bütçe gelirleri 554 milyar 140 milyon TL iken 2017 yılının aynı döneminde yüzde 13,8 oranında artarak 630 milyar 349 milyon TL olarak gerçekleşmiştir.

2017 yılı Ocak-Aralık dönemi vergi gelirleri tahsilatı ise geçen yılın aynı dönemine göre yüzde 16,8 oranında artarak 536 milyar 48 milyon TL olmuştur.

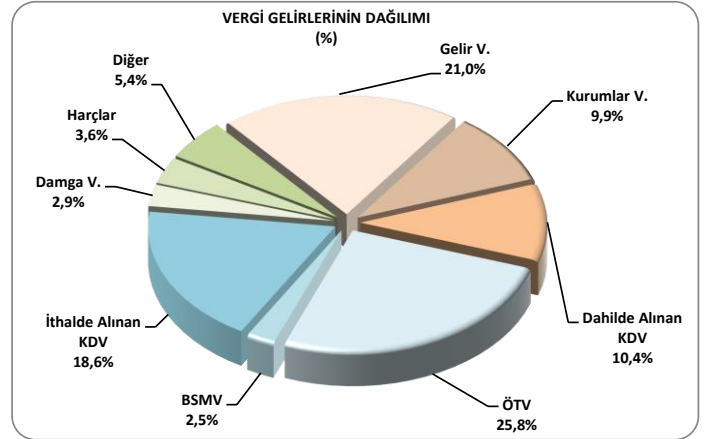
2017 yılı Ocak-Aralık döneminde genel bütçe vergi dışı diğer gelirleri geçen yılın aynı dönemine göre yüzde 4,1 oranında azalarak 71 milyar 167 milyon TL olarak gerçekleşmiştir.

2017 yılı Ocak-Aralık döneminde özel bütçeli idarelerin öz gelirleri 18 milyar 932 milyon TL, düzenleyici ve denetleyici kurumların gelirleri ise 4 milyar 202 milyon TL olmuştur.



Vergi türleri itibarıyla 2017 yılı Ocak-Aralık dönemi gerçekleştirmelerine bakıldığında geçen yılın aynı dönemine göre; ithalde alınan katma değer vergisi yüzde 29,7, kurumlar vergisi yüzde 23,1, banka ve sigorta muameleleri vergisi yüzde 19,9, gelir vergisi yüzde 16,3, damga vergisi yüzde 16,2, özel tüketim vergisi yüzde 14,9, harçlar yüzde 7,8, dahilde alınan katma değer vergisi yüzde 3 ve diğer vergiler tahsilatı yüzde 12,5 oranında artmıştır.

2017 yılı Ocak-Aralık dönemi vergi gelirlerinin dağılımına aşağıdaki grafikte yer verilmiştir.





## C. TANIMLAR

**Bütçe:** Belirli bir dönemdeki gelir ve gider tahminleri ile bunların uygulanmasına ilişkin hususları gösteren ve usulüne uygun olarak yürürlüğe konulan belgeyi,

**Bütçe Dengesi:** Bütçeye konulan harcama yetkisi (ödenek) çerçevesinde kamu idarelerince nakden veya mahsuben ödenen bütçe giderleri ile tahsil edilen bütçe gelirleri tutarları arasındaki farkı,

**Bütçe Gelirleri:** Kanunlarına dayanılarak toplanan vergi, resim, harç, fon kesintisi, pay veya benzeri gelirler, faiz, zam ve ceza gelirleri, taşınır ve taşınmazlardan elde edilen her türlü gelirler ile hizmet karşılığı elde edilen gelirler, borçlanma araçlarının primli satışı suretiyle elde edilen gelirler, sosyal güvenlik primi kesintileri, alınan bağış ve yardımlar ile diğer gelirleri,

**Bütçe Giderleri:** Kanunlarına dayanılarak yaptırılan iş, alınan mal ve hizmet bedelleri, sosyal güvenlik katkı payları, iç ve dış borç faizleri, borçlanma genel giderleri, borçlanma araçlarının iskontolu satışından doğan farklar, ekonomik, malî ve sosyal transferler, verilen bağış ve yardımlar ile diğer giderleri,

**Cari Transferler:** Sermaye birikimi hedeflemeyen ve cari nitelikli mal ve hizmet alımını finanse etmek amacıyla yapılan karşılıksız ödemeleri,

**Düzenleyici ve Denetleyici Kurum Bütçesi:** Özel kanunlarla kurul, kurum veya üst kurul şeklinde teşkilatlanan ve 5018 sayılı Kanuna ekli (III) sayılı cetvelde yer alan her bir düzenleyici ve denetleyici kurumun bütçesini,

**Faiz Dışı Denge:** Bütçe gelirleri toplamından faiz giderleri hariç bütçe giderleri toplamının çıkarılmasıyla bulunan dengeyi,

**Genel Bütçe:** Devlet tüzel kişiliğine dahil olan ve 5018 sayılı Kanuna ekli (I) sayılı cetvelde yer alan kamu idarelerinin bütçesini,

**Merkezi Yönetim Bütçesi:** 5018 sayılı Kamu Mali Yönetimi ve Kontrol Kanununa ekli (I), (II) ve (III) sayılı cetvellerde yer alan kamu idarelerinin bütçelerini,

**Sermaye Giderleri:** Bütçe kanunları ile belirlenmiş asgari değeri aşan ve normal ömrü bir yıldan daha uzun olan mal ve hizmet alımlarını,

**Sermaye Transferleri:** Bina ve diğer inşaat işleri, ulaşım araçları, makineler, demirbaşlar gibi sermaye nitelikli harcamaların finansmanı amacıyla kişi ve kurumlara yapılan karşılıksız ödemeleri,

**Özel Bütçe:** Bir bakanlığa bağlı veya ilgili olarak belirli bir kamu hizmetini yürütmek üzere kurulan, gelir tahsis edilen, bu gelirlerden harcama yapma yetkisi verilen, kuruluş ve çalışma esasları özel kanunla düzenlenen ve 5018 sayılı Kanuna ekli (II) sayılı cetvelde yer alan her bir kamu idaresinin bütçesini,

**Özel Gelirler:** Kurumun faaliyeti sonucu elde edilen ve merkezi yönetim kapsamındaki başka bir birimden aktarılmayan gelir kalemlerini,

ifade etmektedir.

T.C.  
MALİYE BAKANLIĐI  
Bütçe ve Mali Kontrol Genel MüdürlüĐü  
Devlet mh. Dikmen Cd. No:12 G Blok  
Dikmen Çankaya 06420 ANKARA  
[www.bumko.gov.tr](http://www.bumko.gov.tr) [abgr@bumko.gov.tr](mailto:abgr@bumko.gov.tr)