



T.C.
MALİYE BAKANLIđI
Bütçe ve Mali Kontrol Genel Müdürlüğü



Aylık Bütçe Gerçekleşmeleri Raporu

2017 Kasım

Kasım 2017 Dönemi Bütçe Gerçekleşmeleri

2016 yılı Kasım ayında 10 milyar TL fazla veren bütçe, 2017 yılı Kasım ayında 8,5 milyar TL fazla vermiştir.

2016 yılı Kasım ayında 13,9 milyar TL faiz dışı fazla verilmiş iken 2017 yılı Kasım ayında 13,6 milyar TL faiz dışı fazla verilmiştir.

2017 yılı Kasım ayında bütçe gelirleri bir önceki yılın aynı ayına göre yüzde 7,3 oranında artarak 65,2 milyar TL olmuştur. Bütçe giderleri ise yüzde 11,8 oranında artarak 56,7 milyar TL olarak gerçekleşmiştir.

2017 yılı Kasım ayında vergi gelirleri geçen yılın aynı ayına göre yüzde 8 oranında artarak 58,4 milyar TL olarak gerçekleşmiştir. Faiz hariç bütçe giderleri ise yüzde 9,9 oranında artarak 51,5 milyar TL olmuştur.

Ocak-Kasım 2017 Dönemi Bütçe Gerçekleşmeleri

2016 yılı Ocak-Kasım döneminde 2,1 milyar TL açık veren bütçe, 2017 yılı Ocak-Kasım döneminde 26,5 milyar TL açık vermiştir.

2016 yılı Ocak-Kasım döneminde 46,3 milyar TL faiz dışı fazla verilmiş iken 2017 yılı Ocak-Kasım döneminde 28,8 milyar TL faiz dışı fazla verilmiştir.

2017 yılı Ocak-Kasım döneminde bütçe gelirleri bir önceki yılın aynı dönemine göre yüzde 13 oranında artarak 574,6 milyar TL olmuştur. Bütçe giderleri ise yüzde 17,7 oranında artarak 601,1 milyar TL olarak gerçekleşmiştir.

2017 yılı Ocak-Kasım döneminde vergi gelirleri geçen yılın aynı dönemine göre yüzde 16,7 oranında artarak 489,3 milyar TL olarak gerçekleşmiştir. Faiz hariç bütçe giderleri ise yüzde 18,1 oranında artarak 545,8 milyar TL olmuştur.

A. KASIM 2017 MERKEZİ YÖNETİM BÜTÇE GERÇEKLEŞMELERİ

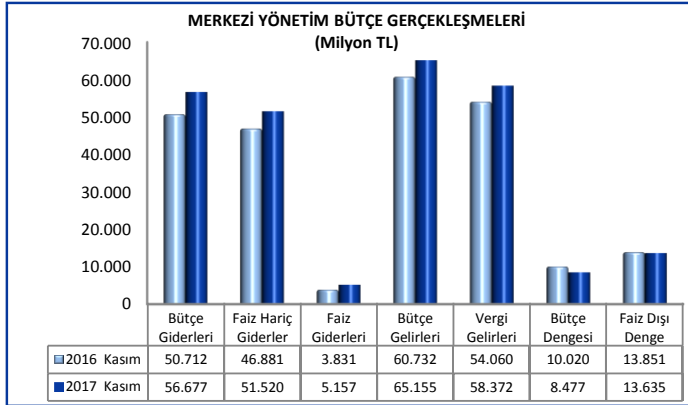
1. BÜTÇE DENGESİ

2017 yılı merkezi yönetim bütçesi Kasım ayı bütçe giderleri, bütçe gelirleri, bütçe dengesi ve faiz dışı denge gerçekleştirmeleri aşağıdaki tabloda yer almaktadır.

MERKEZİ YÖNETİM BÜTÇE GERÇEKLEŞMELERİ							
Milyon TL	2016			2017			Değişim Oranı (%)
	Yıllık Gerç.	Kasım		Bütçe	Kasım		
		Gerç.	%		Gerç.	%	
Bütçe Giderleri	584.071	50.712	8,7	645.124	56.677	8,8	11,8
Faiz Hariç Giderler	533.825	46.881	8,8	587.624	51.520	8,8	9,9
Faiz Giderleri	50.247	3.831	7,6	57.500	5.157	9,0	34,6
Bütçe Gelirleri	554.140	60.732	11,0	598.274	65.155	10,9	7,3
Vergi Gelirleri	459.002	54.060	11,8	511.085	58.372	11,4	8,0
Bütçe Dengesi	-29.932	10.020	-33,5	-46.851	8.477	-18,1	-15,4
Faiz Dışı Denge	20.315	13.851	68,2	10.649	13.635	128,0	-1,6

Merkezi yönetim bütçesi 2016 yılı Kasım ayında 10 milyar 20 milyon TL fazla vermiş iken 2017 yılı Kasım ayında 8 milyar 477 milyon TL fazla vermiştir.

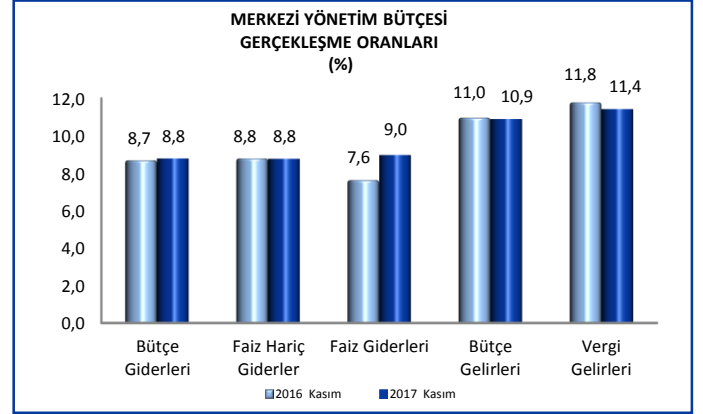
2016 yılı Kasım ayında 13 milyar 851 milyon TL faiz dışı fazla verilmiş iken 2017 yılı Kasım ayında 13 milyar 635 milyon TL faiz dışı fazla verilmiştir.



2016 yılı Kasım ayında bütçe giderleri 50 milyar 712 milyon TL olarak gerçekleşmiş iken 2017 yılının aynı ayında yüzde 11,8 oranında artarak 56 milyar 677 milyon TL olmuştur.

2016 yılı Kasım ayında faiz hariç bütçe giderleri 46 milyar 881 milyon TL olarak gerçekleşmiş iken 2017 yılı Kasım ayında yüzde 9,9 oranında artarak 51 milyar 520 milyon TL olmuştur.

Diğer taraftan 2017 yılı Kasım ayında faiz giderleri geçen yılın aynı ayına göre yüzde 34,6 oranında artarak 5 milyar 157 milyon TL olarak gerçekleşmiştir.



2016 yılı Kasım ayında 60 milyar 732 milyon TL olan bütçe gelirleri, 2017 yılı Kasım ayında yüzde 7,3 oranında artarak 65 milyar 155 milyon TL olarak gerçekleşmiştir. Vergi gelirleri ise yüzde 8 oranında artarak 58 milyar 372 milyon TL olmuştur.

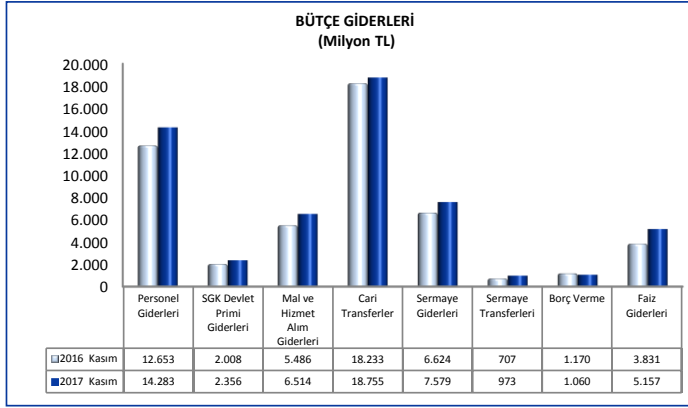
2. BÜTÇE GİDERLERİ

2017 yılı Kasım ayı bütçe giderlerinin ekonomik sınıflandırmaya göre gerçekleştirmeleri aşağıdaki tabloda yer almaktadır.

BÜTÇE GİDERLERİ							
Milyon TL	2016			2017			Değişim Oranı (%)
	Yıllık Gerç.	Kasım		Bütçe	Kasım		
		Gerç.	%		Gerç.	%	
Bütçe Giderleri	584.071	50.712	8,7	645.124	56.677	8,8	11,8
Faiz Hariç Giderler	533.825	46.881	8,8	587.624	51.520	8,8	9,9
Personel Giderleri	148.864	12.653	8,5	162.639	14.283	8,8	12,9
SGK Devlet Primi Giderleri	24.699	2.008	8,1	27.138	2.356	8,7	17,4
Mal ve Hizmet Alım Giderleri	54.100	5.486	10,1	52.119	6.514	12,5	18,7
Cari Transferler	224.847	18.233	8,1	249.266	18.755	7,5	2,9
Sermaye Giderleri	59.677	6.624	11,1	66.243	7.579	11,4	14,4
Sermaye Transferleri	8.881	707	8,0	10.881	973	8,9	37,6
Borç Verme	12.756	1.170	9,2	12.917	1.060	8,2	-9,4
Yedek Ödenekler	0	0	0	6.421	0	0	0
Faiz Giderleri	50.247	3.831	7,6	57.500	5.157	9,0	34,6

2017 yılı merkezi yönetim bütçe giderleri için öngörülen 645 milyar 124 milyon TL ödenekten Kasım ayında 56 milyar 677 milyon TL gider gerçekleştirilmiştir. Geçen yılın aynı ayında ise 50 milyar 712 milyon TL harcama yapılmıştır.

2017 yılı Kasım ayında, faiz hariç giderler için öngörülen 587 milyar 624 milyon TL ödeneğin yüzde 8,8'i kullanılarak 51 milyar 520 milyon TL gider gerçekleştirilmiştir.



Personel giderleri, geçen yılın aynı ayına göre yüzde 12,9 oranında artarak 14 milyar 283 milyon TL olmuştur. 2017 yılı Kasım ayında, personel giderleri için bütçede öngörülen 162 milyar 639 milyon TL ödeneğin yüzde 8,8'i bu ayda kullanılmıştır.

2017 yılı Kasım ayında sosyal güvenlik kurumlarına devlet primi giderleri geçen yılın aynı ayına göre yüzde 17,4 oranında artarak 2 milyar 356 milyon TL olmuş ve bütçede öngörülen 27 milyar 138 milyon TL ödeneğin yüzde 8,7'si bu ayda kullanılmıştır.

2017 yılı Kasım ayında mal ve hizmet alım giderleri geçen yılın aynı ayına göre yüzde 18,7 oranında artarak 6 milyar 514 milyon TL olarak gerçekleşmiş ve bütçede öngörülen 52 milyar 119 milyon TL ödeneğin yüzde 12,5'i bu ayda kullanılmıştır.

2017 yılı Kasım ayında cari transferler geçen yılın aynı ayına göre yüzde 2,9 oranında artarak 18 milyar 755 milyon TL olarak gerçekleşmiş ve bütçede öngörülen 249 milyar 266 milyon TL ödeneğin yüzde 7,5'i bu ayda kullanılmıştır.

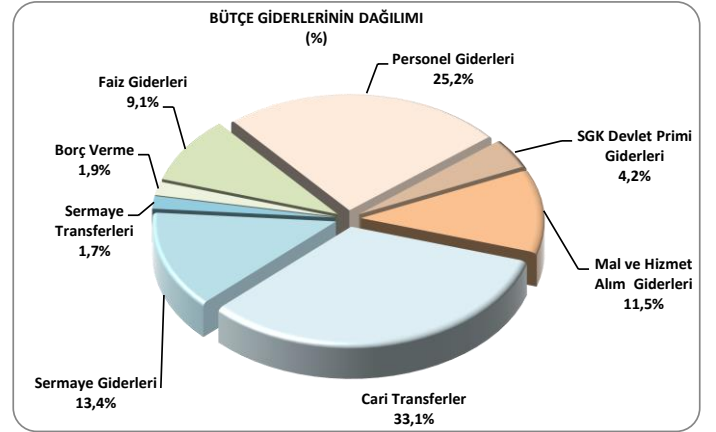
2017 yılı Kasım ayında sağlık, emeklilik ve sosyal yardım giderleri için 7 milyar 719 milyon TL transfer yapılmıştır. Sosyal güvenlik primi işveren hissesinin 5 puanlık kısmının Hazine tarafından ödenmesi amacıyla yapılan transfer tutarı ise 838 milyon TL'dir.

2017 yılı Kasım ayında cari transferler içinde yer alan tarımsal destekleme ödemeleri 399 milyon TL, mahalli idare payları 5 milyar 213 milyon TL olarak gerçekleşmiştir.

2017 yılı Kasım ayında 7 milyar 579 milyon TL sermaye gideri, 973 milyon TL sermaye transferi yapılmıştır. Borç verme giderleri ise 1 milyar 60 milyon TL olarak gerçekleşmiştir.

Faiz giderleri 2017 yılı Kasım ayında geçen yılın aynı ayına göre yüzde 34,6 oranında artarak 5 milyar 157 milyon TL olmuştur.

2017 yılı Kasım ayı bütçe giderlerinin dağılımına aşağıdaki grafikte yer verilmiştir.



3. BÜTÇE GELİRLERİ

2017 yılı Kasım ayı bütçe gelir gerçekleştirmeleri aşağıdaki tabloda yer almaktadır.

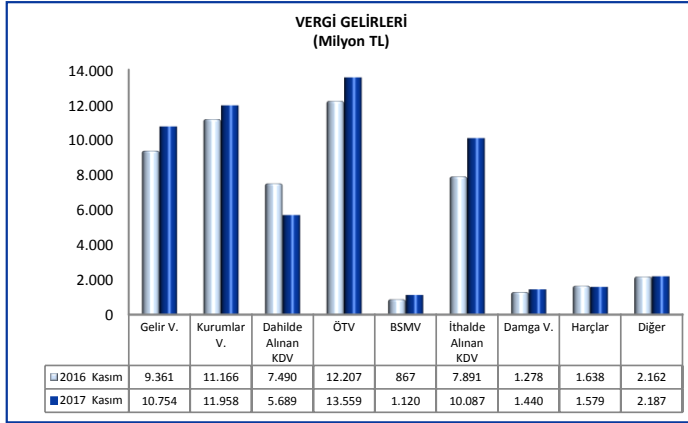
Milyon TL	BÜTÇE GELİRLERİ						Değişim Oranı (%)
	2016		2017		Kasım		
	Yıllık Gerç.	Kasım Gerç. %	Bütçe	Kasım Gerç. %			
Bütçe Gelirleri	554.140	60.732	11,0	598.274	65.155	10,9	7,3
Genel Bütçe Gelirleri	533.203	59.071	11,1	584.310	63.274	10,8	7,1
Vergi Gelirleri	459.002	54.060	11,8	511.085	58.372	11,4	8,0
Gelir Vergisi	96.605	9.361	9,7	108.905	10.754	9,9	14,9
Kurumlar Vergisi	42.970	11.166	26,0	46.158	11.958	25,9	7,1
Dahilde Alınan Katma Değer Vergisi	53.987	7.490	13,9	57.072	5.689	10,0	-24,0
Özel Tüketim Vergisi	120.402	12.207	10,1	136.355	13.559	9,9	11,1
Banka ve Sigorta Muameleleri Vergisi	11.068	867	7,8	13.027	1.120	8,6	29,2
İthalde Alınan Katma Değer Vergisi	76.836	7.891	10,3	83.716	10.087	12,0	27,8
Damga Vergisi	13.419	1.278	9,5	15.194	1.440	9,5	12,6
Harçlar	17.822	1.638	9,2	19.831	1.579	8,0	-3,6
Diğer	25.894	2.162	8,4	30.826	2.187	7,1	1,1
Vergi Dışı Diğer Gelirler	74.201	5.011	6,8	73.225	4.902	6,7	-2,2
Özel Bütçeli İdarelerin Öz Gelirleri	17.012	1.482	8,7	9.777	1.683	17,2	13,5
Düzen. ve Denet. Kurumların Gelirleri	3.925	179	4,6	4.187	198	4,7	10,4

2016 yılı Kasım ayında bütçe gelirleri 60 milyar 732 milyon TL iken 2017 yılının aynı ayında yüzde 7,3 oranında artarak 65 milyar 155 milyon TL olarak gerçekleşmiştir.

2017 yılı Kasım ayı vergi gelirleri tahsilatı geçen yılın aynı ayına göre yüzde 8 oranında artarak 58 milyar 372 milyon TL olmuştur.

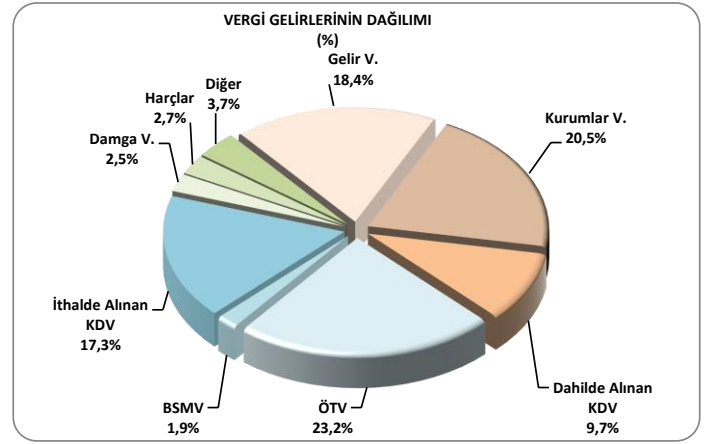
2017 yılı Kasım ayında genel bütçe vergi dışı diğer gelirleri geçen yılın aynı ayına göre yüzde 2,2 oranında azalarak 4 milyar 902 milyon TL olarak gerçekleşmiştir.

2017 yılı Kasım ayında özel bütçeli idarelerin öz gelirleri 1 milyar 683 milyon TL, düzenleyici ve denetleyici kurumların gelirleri ise 198 milyon TL olmuştur.



Vergi türleri itibarıyla 2017 yılı Kasım ayı gerçekleştirmelerine bakıldığında geçen yılın aynı ayına göre; banka ve sigorta muameleleri vergisi yüzde 29,2, ithalde alınan katma değer vergisi yüzde 27,8, gelir vergisi yüzde 14,9, damga vergisi yüzde 12,6, özel tüketim vergisi yüzde 11,1 ve kurumlar vergisi yüzde 7,1 oranında artarken; dahilde alınan katma değer vergisi yüzde 24, harçlar yüzde 3,6 oranında azalmıştır. Diğer vergiler tahsilatı ise yüzde 1,1 oranında artmıştır.

2017 yılı Kasım ayı vergi gelirlerinin dağılımına aşağıdaki grafikte yer verilmiştir.



B. OCAK-KASIM 2017 MERKEZİ YÖNETİM BÜTÇE GERÇEKLEŞMELERİ

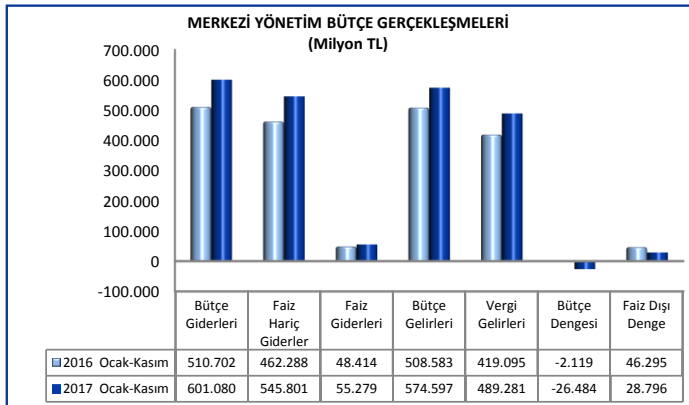
1. BÜTÇE DENGESİ

2017 yılı merkezi yönetim bütçesi Ocak-Kasım dönemi bütçe giderleri, bütçe gelirleri, bütçe dengesi ve faiz dışı denge gerçekleştirmeleri aşağıdaki tabloda yer almaktadır.

MERKEZİ YÖNETİM BÜTÇE GERÇEKLEŞMELERİ							
Milyon TL	2016			2017			Değişim Oranı (%)
	Yıllık Gerç.	Ocak-Kasım		Bütçe Gerç.	Ocak-Kasım		
		Gerç.	%		Gerç.	%	
Bütçe Giderleri	584.071	510.702	87,4	645.124	601.080	93,2	17,7
Faiz Hariç Giderler	533.825	462.288	86,6	587.624	545.801	92,9	18,1
Faiz Giderleri	50.247	48.414	96,4	57.500	55.279	96,1	14,2
Bütçe Gelirleri	554.140	508.583	91,8	598.274	574.597	96,0	13,0
Vergi Gelirleri	459.002	419.095	91,3	511.085	489.281	95,7	16,7
Bütçe Dengesi	-29.932	-2.119	7,1	-46.851	-26.484	56,5	-1.149,5
Faiz Dışı Denge	20.315	46.295	227,9	10.649	28.796	270,4	-37,8

Merkezi yönetim bütçesi 2016 yılı Ocak-Kasım döneminde 2 milyar 119 milyon TL açık vermiş iken 2017 yılı Ocak-Kasım döneminde 26 milyar 484 milyon TL açık vermiştir.

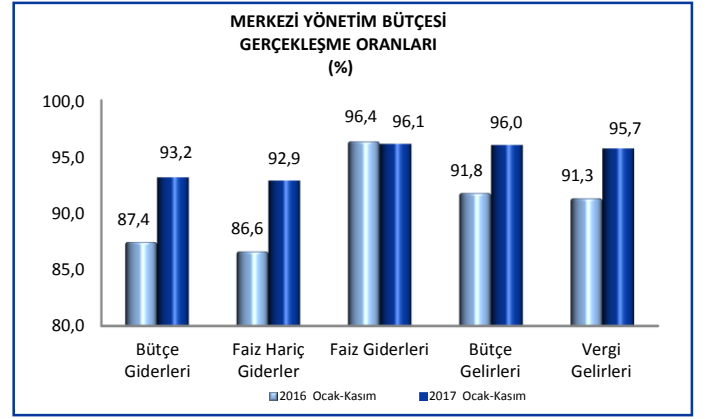
2016 yılı Ocak-Kasım döneminde 46 milyar 295 milyon TL faiz dışı fazla verilmiş iken 2017 yılı Ocak-Kasım döneminde 28 milyar 796 milyon TL faiz dışı fazla verilmiştir.



2016 yılı Ocak-Kasım döneminde bütçe giderleri 510 milyar 702 milyon TL olarak gerçekleşmiş iken 2017 yılının aynı döneminde yüzde 17,7 oranında artarak 601 milyar 80 milyon TL olmuştur.

2016 yılı Ocak-Kasım döneminde faiz hariç bütçe giderleri 462 milyar 288 milyon TL olarak gerçekleşmiş iken 2017 yılı Ocak-Kasım döneminde yüzde 18,1 oranında artarak 545 milyar 801 milyon TL olmuştur.

Diğer taraftan 2017 yılı Ocak-Kasım döneminde faiz giderleri geçen yılın aynı dönemine göre yüzde 14,2 oranında artarak 55 milyar 279 milyon TL olarak gerçekleşmiştir.



2016 yılı Ocak-Kasım döneminde 508 milyar 583 milyon TL olan bütçe gelirleri, 2017 yılının aynı döneminde yüzde 13 oranında artarak 574 milyar 597 milyon TL olarak gerçekleşmiştir. Bu dönemde vergi gelirleri ise yüzde 16,7 oranında artarak 489 milyar 281 milyon TL olmuştur.

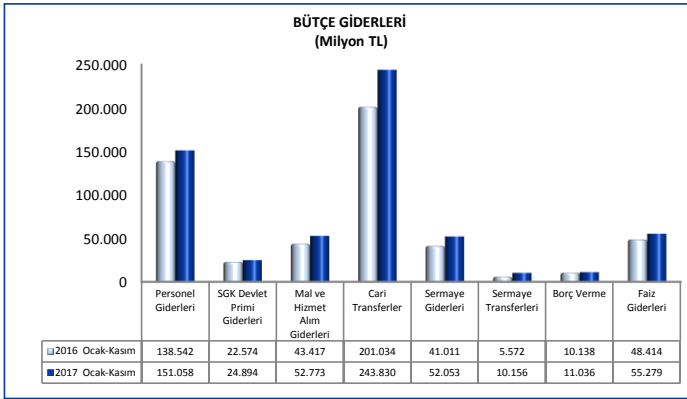
2. BÜTÇE GİDERLERİ

2017 yılı Ocak-Kasım dönemi bütçe giderlerinin ekonomik sınıflandırmaya göre gerçekleştirmeleri aşağıdaki tabloda yer almaktadır.

BÜTÇE GİDERLERİ							
Milyon TL	2016			2017			Değişim Oranı (%)
	Yıllık Gerç.	Ocak-Kasım Gerç.	%	Bütçe	Ocak-Kasım Gerç.	%	
							Ocak-Kasım
Bütçe Giderleri	584.071	510.702	87,4	645.124	601.080	93,2	17,7
Faiz Hariç Giderler	533.825	462.288	86,6	587.624	545.801	92,9	18,1
Personel Giderleri	148.864	138.542	93,1	162.639	151.058	92,9	9,0
SGK Devlet Primi Giderleri	24.699	22.574	91,4	27.138	24.894	91,7	10,3
Mal ve Hizmet Alım Giderleri	54.100	43.417	80,3	52.119	52.773	101,3	21,5
Cari Transferler	224.847	201.034	89,4	249.266	243.830	97,8	21,3
Sermaye Giderleri	59.677	41.011	68,7	66.243	52.053	78,6	26,9
Sermaye Transferleri	8.881	5.572	62,7	10.881	10.156	93,3	82,3
Borç Verme	12.756	10.138	79,5	12.917	11.036	85,4	8,9
Yedek Ödenekler	0	0		6.421	0		
Faiz Giderleri	50.247	48.414	96,4	57.500	55.279	96,1	14,2

2017 yılı Ocak-Kasım döneminde merkezi yönetim bütçe giderleri 601 milyar 80 milyon TL olarak gerçekleşmiştir.

Personel giderleri, 2017 yılı Ocak-Kasım döneminde geçen yılın aynı dönemine göre yüzde 9 oranında artarak 151 milyar 58 milyon TL olmuştur.



2017 yılı Ocak-Kasım döneminde sosyal güvenlik kurumlarına devlet primi giderleri ise geçen yılın aynı dönemine göre yüzde 10,3 oranında artarak 24 milyar 894 milyon TL olmuştur.

2017 yılı Ocak-Kasım döneminde mal ve hizmet alım giderleri geçen yılın aynı dönemine göre yüzde 21,5 oranında artarak 52 milyar 773 milyon TL olarak gerçekleşmiştir.

2017 yılı Ocak-Kasım döneminde cari transferler geçen yılın aynı dönemine göre yüzde 21,3 oranında artarak 243 milyar 830 milyon TL olarak gerçekleşmiştir.

2017 yılı Ocak-Kasım döneminde sağlık, emeklilik ve sosyal yardım giderleri için geçen yılın aynı dönemine göre yüzde 23,5 oranında artışla 122 milyar 335 milyon TL transfer yapılmıştır. Aynı dönemde sosyal güvenlik primi işveren hissesinin 5 puanlık kısmının Hazine tarafından ödenmesi amacıyla yapılan transfer tutarı ise 24 milyar 309 milyon TL'dir.

2017 yılı Ocak-Kasım döneminde cari transferler içinde yer alan tarımsal destekleme ödemeleri 10 milyar 945 milyon TL olarak gerçekleşmiştir.

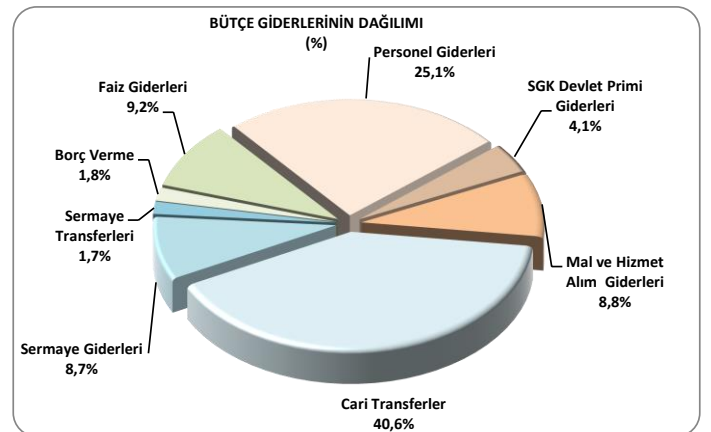
Mahalli idare payları ise 2017 yılı Ocak-Kasım döneminde geçen yılın aynı dönemine göre yüzde 17,6 oranında artarak 53 milyar 909 milyon TL olmuştur.

2017 yılı Ocak-Kasım döneminde 52 milyar 53 milyon TL sermaye gideri, 10 milyar 156 milyon TL sermaye transferi yapılmıştır.

Borç verme giderleri 2017 yılı Ocak-Kasım döneminde 11 milyar 36 milyon TL olarak gerçekleşmiştir.

Faiz giderleri 2017 yılı Ocak-Kasım döneminde geçen yılın aynı dönemine göre yüzde 14,2 oranında artarak 55 milyar 279 milyon TL olmuştur.

2017 yılı Ocak-Kasım dönemi bütçe giderlerinin dağılımına aşağıdaki grafikte yer verilmiştir.



3. BÜTÇE GELİRLERİ

2017 yılı Ocak-Kasım dönemi bütçe gelir gerçekleştirmeleri aşağıdaki tabloda yer almaktadır.

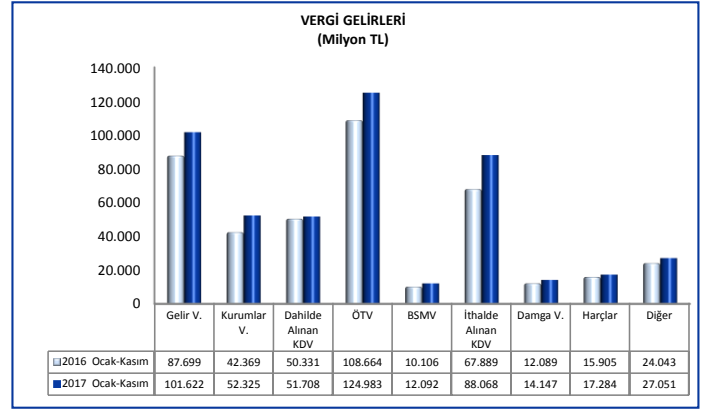
BÜTÇE GELİRLERİ							
Milyon TL	2016			2017			Değişim Oranı (%)
	Yıllık Gerç.	Ocak-Kasım		Bütçe Gerç.	Ocak-Kasım		
		Gerç.	%		Gerç.	%	
Bütçe Gelirleri	554.140	508.583	91,8	598.274	574.597	96,0	13,0
Genel Bütçe Gelirleri	533.203	490.098	91,9	584.310	554.053	94,8	13,0
Vergi Gelirleri	459.002	419.095	91,3	511.085	489.281	95,7	16,7
Gelir Vergisi	96.605	87.699	90,8	108.905	101.622	93,3	15,9
Kurumlar Vergisi	42.970	42.369	98,6	46.158	52.325	113,4	23,5
Dahilde Alınan Katma Değer Vergisi	53.987	50.331	93,2	57.072	51.708	90,6	2,7
Özel Tüketim Vergisi	120.402	108.664	90,3	136.355	124.983	91,7	15,0
Banka ve Sigorta Muameleleri Vergisi	11.068	10.106	91,3	13.027	12.092	92,8	19,7
İthalde Alınan Katma Değer Vergisi	76.836	67.889	88,4	83.716	88.068	105,2	29,7
Damga Vergisi	13.419	12.089	90,1	15.194	14.147	93,1	17,0
Harçlar	17.822	15.905	89,2	19.831	17.284	87,2	8,7
Diğer	25.894	24.043	92,9	30.826	27.051	87,8	12,5
Vergi Dışı Diğer Gelirler	74.201	71.004	95,7	73.225	64.772	88,5	-8,8
Özel Bütçeli İdarelerin Öz Gelirleri	17.012	14.746	86,7	9.777	16.520	169,0	12,0
Düzen. ve Denet. Kurumların Gelirleri	3.925	3.739	95,3	4.187	4.024	96,1	7,6

2016 yılı Ocak-Kasım döneminde bütçe gelirleri 508 milyar 583 milyon TL iken 2017 yılının aynı döneminde yüzde 13 oranında artarak 574 milyar 597 milyon TL olarak gerçekleşmiştir.

2017 yılı Ocak-Kasım dönemi vergi gelirleri tahsilatı ise geçen yılın aynı dönemine göre yüzde 16,7 oranında artarak 489 milyar 281 milyon TL olmuştur.

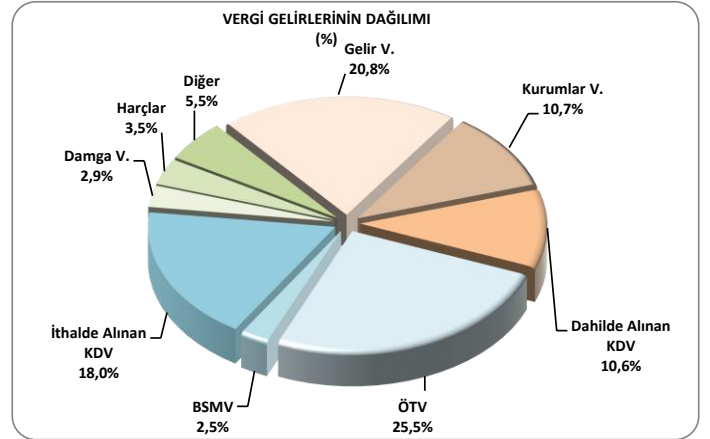
2017 yılı Ocak-Kasım döneminde genel bütçe vergi dışı diğer gelirleri geçen yılın aynı dönemine göre yüzde 8,8 oranında azalarak 64 milyar 772 milyon TL olarak gerçekleşmiştir.

2017 yılı Ocak-Kasım döneminde özel bütçeli idarelerin öz gelirleri 16 milyar 520 milyon TL, düzenleyici ve denetleyici kurumların gelirleri ise 4 milyar 24 milyon TL olmuştur.



Vergi türleri itibarıyla 2017 yılı Ocak-Kasım dönemi gerçekleştirmelerine bakıldığında geçen yılın aynı dönemine göre; ithalde alınan katma değer vergisi yüzde 29,7 kurumlar vergisi yüzde 23,5, banka ve sigorta muameleleri vergisi yüzde 19,7, damga vergisi yüzde 17, gelir vergisi yüzde 15,9, özel tüketim vergisi yüzde 15, harçlar yüzde 8,7, dahilde alınan katma değer vergisi yüzde 2,7 ve diğer vergiler tahsilatı yüzde 12,5 oranında artmıştır.

2017 yılı Ocak-Kasım dönemi vergi gelirlerinin dağılımına aşağıdaki grafikte yer verilmiştir.



C. TANIMLAR

Bütçe: Belirli bir dönemdeki gelir ve gider tahminleri ile bunların uygulanmasına ilişkin hususları gösteren ve usulüne uygun olarak yürürlüğe konulan belgeyi,

Bütçe Dengesi: Bütçeye konulan harcama yetkisi (ödenek) çerçevesinde kamu idarelerince nakden veya mahsuben ödenen bütçe giderleri ile tahsil edilen bütçe gelirleri tutarları arasındaki farkı,

Bütçe Gelirleri: Kanunlarına dayanılarak toplanan vergi, resim, harç, fon kesintisi, pay veya benzeri gelirler, faiz, zam ve ceza gelirleri, taşınır ve taşınmazlardan elde edilen her türlü gelirler ile hizmet karşılığı elde edilen gelirler, borçlanma araçlarının primli satışı suretiyle elde edilen gelirler, sosyal güvenlik primi kesintileri, alınan bağış ve yardımlar ile diğer gelirleri,

Bütçe Giderleri: Kanunlarına dayanılarak yaptırılan iş, alınan mal ve hizmet bedelleri, sosyal güvenlik katkı payları, iç ve dış borç faizleri, borçlanma genel giderleri, borçlanma araçlarının iskontolu satışından doğan farklar, ekonomik, malî ve sosyal transferler, verilen bağış ve yardımlar ile diğer giderleri,

Cari Transferler: Sermaye birikimi hedeflemeyen ve cari nitelikli mal ve hizmet alımını finanse etmek amacıyla yapılan karşılıksız ödemeleri,

Düzenleyici ve Denetleyici Kurum Bütçesi: Özel kanunlarla kurul, kurum veya üst kurul şeklinde teşkilatlanan ve 5018 sayılı Kanuna ekli (III) sayılı cetvelde yer alan her bir düzenleyici ve denetleyici kurumun bütçesini,

Faiz Dışı Denge: Bütçe gelirleri toplamından faiz giderleri hariç bütçe giderleri toplamının çıkarılmasıyla bulunan dengeyi,

Genel Bütçe: Devlet tüzel kişiliğine dahil olan ve 5018 sayılı Kanuna ekli (I) sayılı cetvelde yer alan kamu idarelerinin bütçesini,

Merkezi Yönetim Bütçesi: 5018 sayılı Kamu Mali Yönetimi ve Kontrol Kanununa ekli (I), (II) ve (III) sayılı cetvellerde yer alan kamu idarelerinin bütçelerini,

Sermaye Giderleri: Bütçe kanunları ile belirlenmiş asgari değeri aşan ve normal ömrü bir yıldan daha uzun olan mal ve hizmet alımlarını,

Sermaye Transferleri: Bina ve diğer inşaat işleri, ulaşım araçları, makineler, demirbaşlar gibi sermaye nitelikli harcamaların finansmanı amacıyla kişi ve kurumlara yapılan karşılıksız ödemeleri,

Özel Bütçe: Bir bakanlığa bağlı veya ilgili olarak belirli bir kamu hizmetini yürütmek üzere kurulan, gelir tahsis edilen, bu gelirlerden harcama yapma yetkisi verilen, kuruluş ve çalışma esasları özel kanunla düzenlenen ve 5018 sayılı Kanuna ekli (II) sayılı cetvelde yer alan her bir kamu idaresinin bütçesini,

Özgelirler: Kurumun faaliyeti sonucu elde edilen ve merkezi yönetim kapsamındaki başka bir birimden aktarılmayan gelir kalemlerini,

ifade etmektedir.

T.C.
MALİYE BAKANLIĞI
Bütçe ve Mali Kontrol Genel Müdürlüğü
Devlet mh. Dikmen Cd. No:12 G Blok
Dikmen Çankaya 06420 ANKARA
www.bumko.gov.tr abgr@bumko.gov.tr