



T.C.
MALİYE BAKANLIđI
Bütçe ve Mali Kontrol Genel Müdürlüğü



Aylık Bütçe Gerçekleşmeleri Raporu

2017 Ekim

Ekim 2017 Dönemi Bütçe Gerçekleşmeleri

2016 yılı Ekim ayında 104 milyon TL açık veren bütçe, 2017 yılı Ekim ayında 3,3 milyar TL açık vermiştir.

2016 yılı Ekim ayında 2,8 milyar TL faiz dışı fazla verilmiş iken 2017 yılı Ekim ayında 197 milyon TL faiz dışı fazla verilmiştir.

2017 yılı Ekim ayında bütçe gelirleri bir önceki yılın aynı ayına göre yüzde 21,8 oranında artarak 52,8 milyar TL olmuştur. Bütçe giderleri ise yüzde 29,2 oranında artarak 56,2 milyar TL olarak gerçekleşmiştir.

2017 yılı Ekim ayında vergi gelirleri geçen yılın aynı ayına göre yüzde 26,3 oranında artarak 45,6 milyar TL olarak gerçekleşmiştir. Faiz hariç bütçe giderleri ise yüzde 29,8 oranında artarak 52,6 milyar TL olmuştur.

Ocak-Ekim 2017 Dönemi Bütçe Gerçekleşmeleri

2016 yılı Ocak-Ekim döneminde 12,1 milyar TL açık veren bütçe, 2017 yılı Ocak-Ekim döneminde 35 milyar TL açık vermiştir.

2016 yılı Ocak-Ekim döneminde 32,4 milyar TL faiz dışı fazla verilmiş iken 2017 yılı Ocak-Ekim döneminde 15,2 milyar TL faiz dışı fazla verilmiştir.

2017 yılı Ocak-Ekim döneminde bütçe gelirleri bir önceki yılın aynı dönemine göre yüzde 13,8 oranında artarak 509,4 milyar TL olmuştur. Bütçe giderleri ise yüzde 18,4 oranında artarak 544,4 milyar TL olarak gerçekleşmiştir.

2017 yılı Ocak-Ekim döneminde vergi gelirleri geçen yılın aynı dönemine göre yüzde 18 oranında artarak 430,9 milyar TL olarak gerçekleşmiştir. Faiz hariç bütçe giderleri ise yüzde 19 oranında artarak 494,3 milyar TL olmuştur.

A. EKİM 2017 MERKEZİ YÖNETİM BÜTÇE GERÇEKLEŞMELERİ

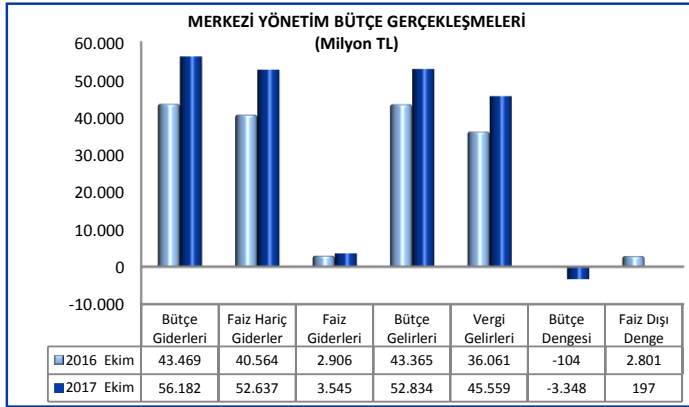
1. BÜTÇE DENGESİ

2017 yılı merkezi yönetim bütçesi Ekim ayı bütçe giderleri, bütçe gelirleri, bütçe dengesi ve faiz dışı denge gerçekleştirmeleri aşağıdaki tabloda yer almaktadır.

MERKEZİ YÖNETİM BÜTÇE GERÇEKLEŞMELERİ							
Milyon TL	2016			2017			Değişim Oranı (%)
	Yıllık Gerç.	Ekim		Bütçe	Ekim		
		Gerç.	%		Gerç.	%	
Bütçe Giderleri	584.071	43.469	7,4	645.124	56.182	8,7	29,2
Faiz Hariç Giderler	533.825	40.564	7,6	587.624	52.637	9,0	29,8
Faiz Giderleri	50.247	2.906	5,8	57.500	3.545	6,2	22,0
Bütçe Gelirleri	554.140	43.365	7,8	598.274	52.834	8,8	21,8
Vergi Gelirleri	459.002	36.061	7,9	511.085	45.559	8,9	26,3
Bütçe Dengesi	-29.932	-104	0,3	-46.851	-3.348	7,1	-3.117
Faiz Dışı Denge	20.315	2.801	13,8	10.649	197	1,9	-93,0

Merkezi yönetim bütçesi 2016 yılı Ekim ayında 104 milyon TL açık vermiş iken 2017 yılı Ekim ayında 3 milyar 348 milyon TL açık vermiştir.

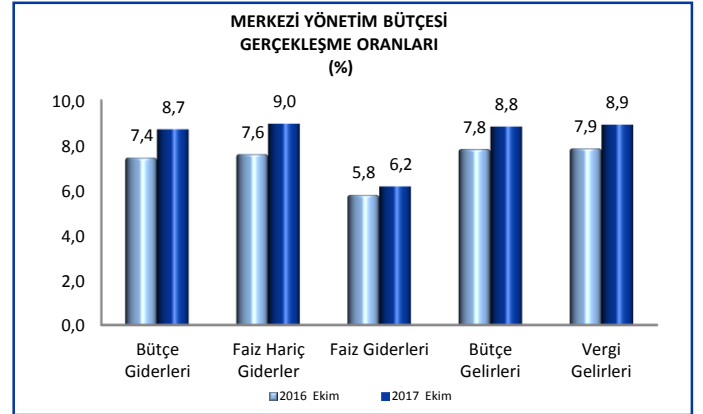
2016 yılı Ekim ayında 2 milyar 801 milyon TL faiz dışı fazla verilmiş iken 2017 yılı Ekim ayında 197 milyon TL faiz dışı fazla verilmiştir.



2016 yılı Ekim ayında bütçe giderleri 43 milyar 469 milyon TL olarak gerçekleşmiş iken 2017 yılının aynı ayında yüzde 29,2 oranında artarak 56 milyar 182 milyon TL olmuştur.

2016 yılı Ekim ayında faiz hariç bütçe giderleri 40 milyar 564 milyon TL olarak gerçekleşmiş iken 2017 yılı Ekim ayında yüzde 29,8 oranında artarak 52 milyar 637 milyon TL olmuştur.

Diğer taraftan 2017 yılı Ekim ayında faiz giderleri geçen yılın aynı ayına göre yüzde 22 oranında artarak 3 milyar 545 milyon TL olarak gerçekleşmiştir.



2016 yılı Ekim ayında 43 milyar 365 milyon TL olan bütçe gelirleri, 2017 yılı Ekim ayında yüzde 21,8 oranında artarak 52 milyar 834 milyon TL olarak gerçekleşmiştir. Vergi gelirleri ise yüzde 26,3 oranında artarak 45 milyar 559 milyon TL olmuştur.

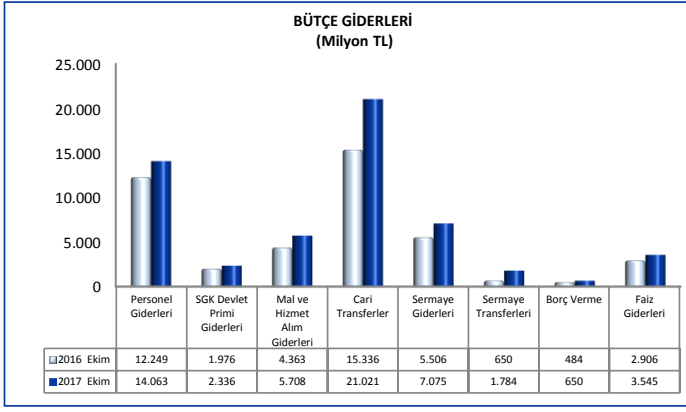
2. BÜTÇE GİDERLERİ

2017 yılı Ekim ayı bütçe giderlerinin ekonomik sınıflandırmaya göre gerçekleştirmeleri aşağıdaki tabloda yer almaktadır.

BÜTÇE GİDERLERİ							
Milyon TL	2016			2017			Değişim Oranı (%)
	Yıllık Gerç.	Ekim		Bütçe	Ekim		
		Gerç.	%		Gerç.	%	
Bütçe Giderleri	584.071	43.469	7,4	645.124	56.182	8,7	29,2
Faiz Hariç Giderler	533.825	40.564	7,6	587.624	52.637	9,0	29,8
Personel Giderleri	148.864	12.249	8,2	162.639	14.063	8,6	14,8
SGK Devlet Primi Giderleri	24.699	1.976	8,0	27.138	2.336	8,6	18,2
Mal ve Hizmet Alım Giderleri	54.100	4.363	8,1	52.119	5.708	11,0	30,8
Cari Transferler	224.847	15.336	6,8	249.266	21.021	8,4	37,1
Sermaye Giderleri	59.677	5.506	9,2	66.243	7.075	10,7	28,5
Sermaye Transferleri	8.881	650	7,3	10.881	1.784	16,4	174,5
Borç Verme	12.756	484	3,8	12.917	650	5,0	34,4
Yedek Ödenekler	0	0		6.421	0		
Faiz Giderleri	50.247	2.906	5,8	57.500	3.545	6,2	22,0

2017 yılı merkezi yönetim bütçe giderleri için öngörülen 645 milyar 124 milyon TL ödenekten Ekim ayında 56 milyar 182 milyon TL gider gerçekleştirilmiştir. Geçen yılın aynı ayında ise 43 milyar 469 milyon TL harcama yapılmıştır.

2017 yılı Ekim ayında, faiz hariç giderler için öngörülen 587 milyar 624 milyon TL ödeneğin yüzde 9'u kullanılarak 52 milyar 637 milyon TL gider gerçekleştirilmiştir.



Personel giderleri, geçen yılın aynı ayına göre yüzde 14,8 oranında artarak 14 milyar 63 milyon TL olmuştur. 2017 yılı Ekim ayında, personel giderleri için bütçede öngörülen 162 milyar 639 milyon TL ödeneğin yüzde 8,6'sı bu ayda kullanılmıştır.

2017 yılı Ekim ayında sosyal güvenlik kurumlarına devlet primi giderleri geçen yılın aynı ayına göre yüzde 18,2 oranında artarak 2 milyar 336 milyon TL olmuş ve bütçede öngörülen 27 milyar 138 milyon TL ödeneğin yüzde 8,6'sı bu ayda kullanılmıştır.

2017 yılı Ekim ayında mal ve hizmet alım giderleri geçen yılın aynı ayına göre yüzde 30,8 oranında artarak 5 milyar 708 milyon TL olarak gerçekleşmiş ve bütçede öngörülen 52 milyar 119 milyon TL ödeneğin yüzde 11'i bu ayda kullanılmıştır.

2017 yılı Ekim ayında cari transferler geçen yılın aynı ayına göre yüzde 37,1 oranında artarak 21 milyar 21 milyon TL olarak gerçekleşmiş ve bütçede öngörülen 249 milyar 266 milyon TL ödeneğin yüzde 8,4'ü bu ayda kullanılmıştır.

2017 yılı Ekim ayında sağlık, emeklilik ve sosyal yardım giderleri için 10 milyar 760 milyon TL transfer yapılmıştır. Sosyal güvenlik primi işveren hissesinin 5 puanlık kısmının Hazine tarafından ödenmesi amacıyla yapılan transfer tutarı ise 3 milyar 891 milyon TL'dir.

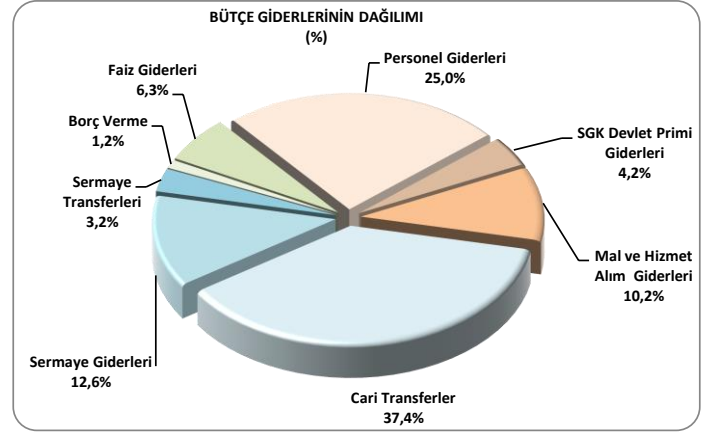
2017 yılı Ekim ayında cari transferler içinde yer alan tarımsal destekleme ödemeleri 546 milyon TL, mahalli idare payları 4 milyar 740 milyon TL olarak gerçekleşmiştir.

2017 yılı Ekim ayında 7 milyar 75 milyon TL sermaye gideri, 1 milyar 784 milyon TL sermaye transferi

yapılmıştır. Borç verme giderleri ise 650 milyon TL olarak gerçekleşmiştir.

Faiz giderleri 2017 yılı Ekim ayında geçen yılın aynı ayına göre yüzde 22 oranında artarak 3 milyar 545 milyon TL olmuştur.

2017 yılı Ekim ayı bütçe giderlerinin dağılımına aşağıdaki grafikte yer verilmiştir.



3. BÜTÇE GELİRLERİ

2017 yılı Ekim ayı bütçe gelir gerçekleştirmeleri aşağıdaki tabloda yer almaktadır.

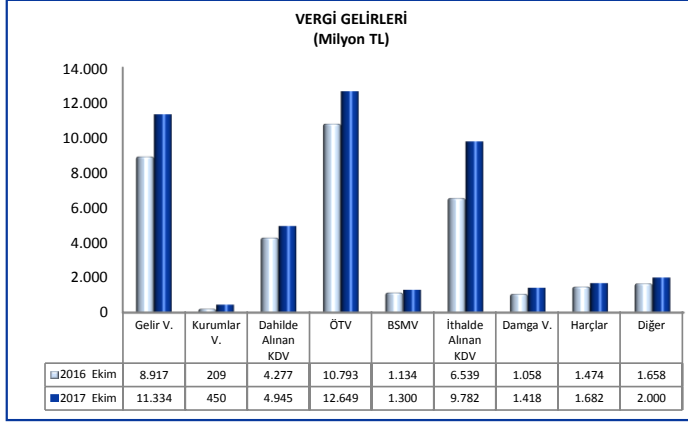
BÜTÇE GELİRLERİ						
Milyon TL	2016		2017		Değişim Oranı (%)	Ekim
	Yıllık Gerç.	Ekim Gerç. %	Bütçe Gerç.	Ekim %		
Bütçe Gelirleri	554.140	43.365 7,8	598.274	52.834 8,8	21,8	
Genel Bütçe Gelirleri	533.203	41.649 7,8	584.310	50.871 8,7	22,1	
Vergi Gelirleri	459.002	36.061 7,9	511.085	45.559 8,9	26,3	
Gelir Vergisi	96.605	8.917 9,2	108.905	11.334 10,4	27,1	
Kurumlar Vergisi	42.970	209 0,5	46.158	450 1,0	115,0	
Dahilde Alınan Katma Değer Vergisi	53.987	4.277 7,9	57.072	4.945 8,7	15,6	
Özel Tüketim Vergisi	120.402	10.793 9,0	136.355	12.649 9,3	17,2	
Banka ve Sigorta Muameleleri Vergisi	11.068	1.134 10,3	13.027	1.300 10,0	14,6	
İthalde Alınan Katma Değer Vergisi	76.836	6.539 8,5	83.716	9.782 11,7	49,6	
Damga Vergisi	13.419	1.058 7,9	15.194	1.418 9,3	33,9	
Harçlar	17.822	1.474 8,3	19.831	1.682 8,5	14,1	
Diğer	25.894	1.658 6,4	30.826	2.000 6,5	20,6	
Vergi Dışı Diğer Gelirler	74.201	5.588 7,5	73.225	5.311 7,3	-4,9	
Özel Bütçeli İdarelerin Öz Gelirleri	17.012	1.508 8,9	9.777	1.761 18,0	16,7	
Düzen. ve Denet. Kurumlarının Gelirleri	3.925	208 5,3	4.187	203 4,8	-2,7	

2016 yılı Ekim ayında bütçe gelirleri 43 milyar 365 milyon TL iken 2017 yılının aynı ayında yüzde 21,8 oranında artarak 52 milyar 834 milyon TL olarak gerçekleşmiştir.

2017 yılı Ekim ayı vergi gelirleri tahsilatı geçen yılın aynı ayına göre yüzde 26,3 oranında artarak 45 milyar 559 milyon TL olmuştur.

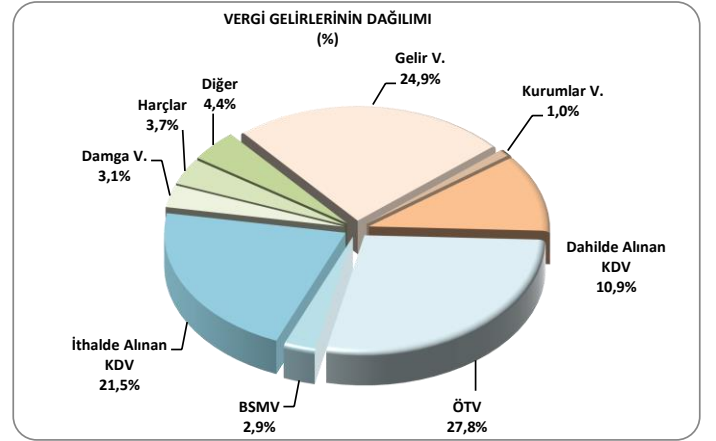
2017 yılı Ekim ayında genel bütçe vergi dışı diğer gelirleri geçen yılın aynı ayına göre yüzde 4,9 oranında azalarak 5 milyar 311 milyon TL olarak gerçekleşmiştir.

2017 yılı Ekim ayında özel bütçeli idarelerin öz gelirleri 1 milyar 761 milyon TL, düzenleyici ve denetleyici kurumların gelirleri ise 203 milyon TL olmuştur.



Vergi türleri itibarıyla 2017 yılı Ekim ayı gerçekleştirmelerine bakıldığında geçen yılın aynı ayına göre; kurumlar vergisi yüzde 115, ithalde alınan katma değer vergisi yüzde 49,6, damga vergisi yüzde 33,9, gelir vergisi yüzde 27,1, özel tüketim vergisi yüzde 17,2, dahilde alınan katma değer vergisi yüzde 15,6, banka ve sigorta muameleleri vergisi yüzde 14,6, harçlar yüzde 14,1 ve diğer vergiler tahsilatı yüzde 20,6 oranında artmıştır.

2017 yılı Ekim ayı vergi gelirlerinin dağılımına aşağıdaki grafikte yer verilmiştir.



B. OCAK-EKİM 2017 MERKEZİ YÖNETİM BÜTÇE GERÇEKLEŞMELERİ

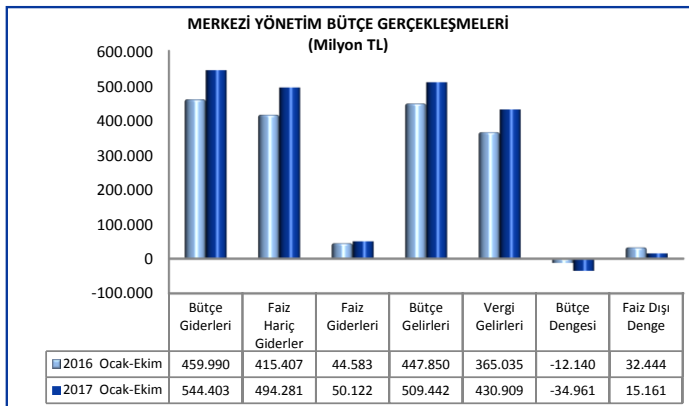
1. BÜTÇE DENGESİ

2017 yılı merkezi yönetim bütçesi Ocak-Ekim dönemi bütçe giderleri, bütçe gelirleri, bütçe dengesi ve faiz dışı denge gerçekleştirmeleri aşağıdaki tabloda yer almaktadır.

MERKEZİ YÖNETİM BÜTÇE GERÇEKLEŞMELERİ							
Milyon TL	2016			2017			Değişim Oranı (%)
	Yıllık Gerç.	Ocak-Ekim Gerç.	%	Bütçe Gerç.	Ocak-Ekim Gerç.	%	
Bütçe Giderleri	584.071	459.990	78,8	645.124	544.403	84,4	18,4
Faiz Hariç Giderler	533.825	415.407	77,8	587.624	494.281	84,1	19,0
Faiz Giderleri	50.247	44.583	88,7	57.500	50.122	87,2	12,4
Bütçe Gelirleri	554.140	447.850	80,8	598.274	509.442	85,2	13,8
Vergi Gelirleri	459.002	365.035	79,5	511.085	430.909	84,3	18,0
Bütçe Dengesi	-29.932	-12.140	40,6	-46.851	-34.961	74,6	-188,0
Faiz Dışı Denge	20.315	32.444	159,7	10.649	15.161	142,4	-53,3

Merkezi yönetim bütçesi 2016 yılı Ocak-Ekim döneminde 12 milyar 140 milyon TL açık vermiş iken 2017 yılı Ocak-Ekim döneminde 34 milyar 961 milyon TL açık vermiştir.

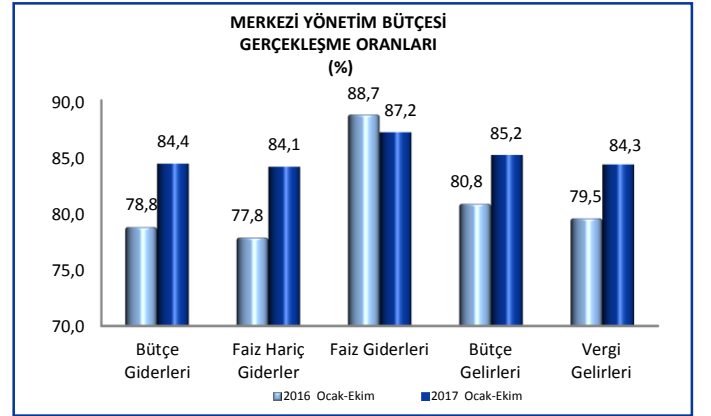
2016 yılı Ocak-Ekim döneminde 32 milyar 444 milyon TL faiz dışı fazla verilmiş iken 2017 yılı Ocak-Ekim döneminde 15 milyar 161 milyon TL faiz dışı fazla verilmiştir.



2016 yılı Ocak-Ekim döneminde bütçe giderleri 459 milyar 990 milyon TL olarak gerçekleşmiş iken 2017 yılının aynı döneminde yüzde 18,4 oranında artarak 544 milyar 403 milyon TL olmuştur.

2016 yılı Ocak-Ekim döneminde faiz hariç bütçe giderleri 415 milyar 407 milyon TL olarak gerçekleşmiş iken 2017 yılı Ocak-Ekim döneminde yüzde 19 oranında artarak 494 milyar 281 milyon TL olmuştur.

Diğer taraftan 2017 yılı Ocak-Ekim döneminde faiz giderleri geçen yılın aynı dönemine göre yüzde 12,4 oranında artarak 50 milyar 122 milyon TL olarak gerçekleşmiştir.



2016 yılı Ocak-Ekim döneminde 447 milyar 850 milyon TL olan bütçe gelirleri, 2017 yılının aynı döneminde yüzde 13,8 oranında artarak 509 milyar 442 milyon TL olarak gerçekleşmiştir. Bu dönemde vergi gelirleri ise yüzde 18 oranında artarak 430 milyar 909 milyon TL olmuştur.

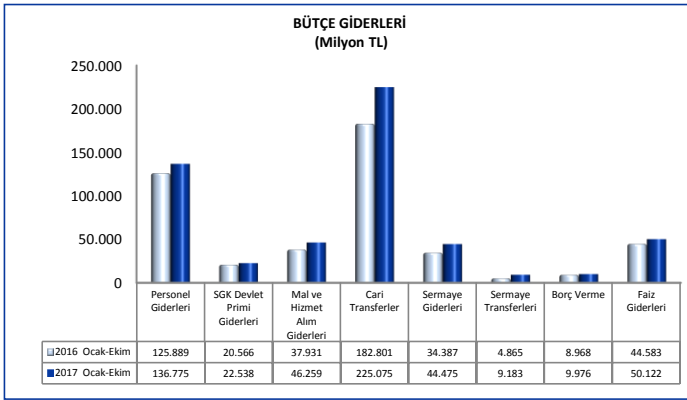
2. BÜTÇE GİDERLERİ

2017 yılı Ocak-Ekim dönemi bütçe giderlerinin ekonomik sınıflandırmaya göre gerçekleştirmeleri aşağıdaki tabloda yer almaktadır.

BÜTÇE GİDERLERİ							
Milyon TL	2016			2017		Değişim Oranı (%)	
	Yıllık Gerç.	Ocak-Ekim		Bütçe	Ocak-Ekim		
		Gerç.	%		Gerç.		%
Bütçe Giderleri	584.071	459.990	78,8	645.124	544.403	84,4	18,4
Faiz Hariç Giderler	533.825	415.407	77,8	587.624	494.281	84,1	19,0
Personel Giderleri	148.864	125.889	84,6	162.639	136.775	84,1	8,6
SGK Devlet Primi Giderleri	24.699	20.566	83,3	27.138	22.538	83,0	9,6
Mal ve Hizmet Alım Giderleri	54.100	37.931	70,1	52.119	46.259	88,8	22,0
Cari Transferler	224.847	182.801	81,3	249.266	225.075	90,3	23,1
Sermaye Giderleri	59.677	34.387	57,6	66.243	44.475	67,1	29,3
Sermaye Transferleri	8.881	4.865	54,8	10.881	9.183	84,4	88,7
Borç Verme	12.756	8.968	70,3	12.917	9.976	77,2	11,2
Yedek Ödenekler	0	0		6.421	0		
Faiz Giderleri	50.247	44.583	88,7	57.500	50.122	87,2	12,4

2017 yılı Ocak-Ekim döneminde merkezi yönetim bütçe giderleri 544 milyar 403 milyon TL olarak gerçekleşmiştir.

Personel giderleri, 2017 yılı Ocak-Ekim döneminde geçen yılın aynı dönemine göre yüzde 8,6 oranında artarak 136 milyar 775 milyon TL olmuştur.



2017 yılı Ocak-Ekim döneminde sosyal güvenlik kurumlarına devlet primi giderleri ise geçen yılın aynı dönemine göre yüzde 9,6 oranında artarak 22 milyar 538 milyon TL olmuştur.

2017 yılı Ocak-Ekim döneminde mal ve hizmet alım giderleri geçen yılın aynı dönemine göre yüzde 22 oranında artarak 46 milyar 259 milyon TL olarak gerçekleşmiştir.

2017 yılı Ocak-Ekim döneminde cari transferler geçen yılın aynı dönemine göre yüzde 23,1 oranında artarak 225 milyar 75 milyon TL olarak gerçekleşmiştir.

2017 yılı Ocak-Ekim döneminde sağlık, emeklilik ve sosyal yardım giderleri için geçen yılın aynı dönemine göre yüzde 28 oranında artışla 114 milyar 616 milyon TL transfer yapılmıştır. Aynı dönemde sosyal güvenlik primi işveren hissesinin 5 puanlık kısmının Hazine tarafından ödenmesi amacıyla yapılan transfer tutarı ise 23 milyar 471 milyon TL'dir.

2017 yılı Ocak-Ekim döneminde cari transferler içinde yer alan tarımsal destekleme ödemeleri 10 milyar 546 milyon TL olarak gerçekleşmiştir.

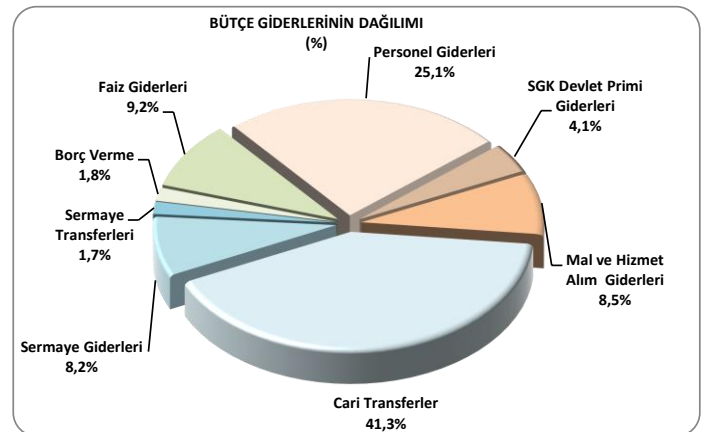
Mahalli idare payları ise 2017 yılı Ocak-Ekim döneminde geçen yılın aynı dönemine göre yüzde 16,6 oranında artarak 48 milyar 696 milyon TL olmuştur.

2017 yılı Ocak-Ekim döneminde 44 milyar 475 milyon TL sermaye gideri, 9 milyar 183 milyon TL sermaye transferi yapılmıştır.

Borç verme giderleri 2017 yılı Ocak-Ekim döneminde 9 milyar 976 milyon TL olarak gerçekleşmiştir.

Faiz giderleri 2017 yılı Ocak-Ekim döneminde geçen yılın aynı dönemine göre yüzde 12,4 oranında artarak 50 milyar 122 milyon TL olmuştur.

2017 yılı Ocak-Ekim dönemi bütçe giderlerinin dağılımına aşağıdaki grafikte yer verilmiştir.



3. BÜTÇE GELİRLERİ

2017 yılı Ocak-Ekim dönemi bütçe gelir gerçekleştirmeleri aşağıdaki tabloda yer almaktadır.

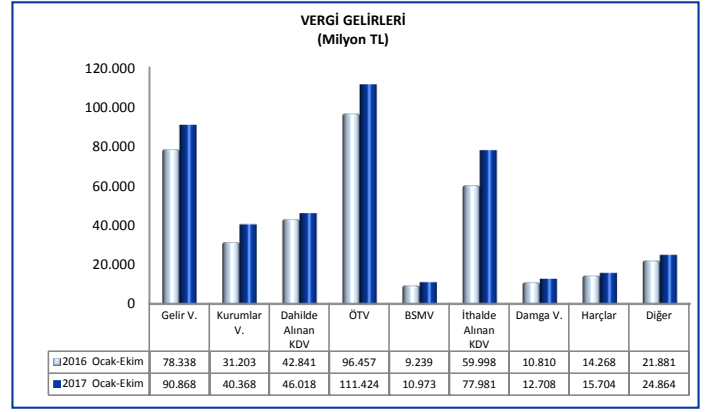
BÜTÇE GELİRLERİ							
Milyon TL	2016		2017		Değişim Oranı (%)		
	Yıllık Gerç.	Ocak-Ekim Gerç. %	Bütçe Gerç.	Ocak-Ekim Gerç. %			
Bütçe Gelirleri	554.140	447.850	80,8	598.274	509.442	85,2	13,8
Genel Bütçe Gelirleri	533.203	431.028	80,8	584.310	490.779	84,0	13,9
Vergi Gelirleri	459.002	365.035	79,5	511.085	430.909	84,3	18,0
Gelir Vergisi	96.605	78.338	81,1	108.905	90.868	83,4	16,0
Kurumlar Vergisi	42.970	31.203	72,6	46.158	40.368	87,5	29,4
Dahilde Alınan Katma Değer Vergisi	53.987	42.841	79,4	57.072	46.018	80,6	7,4
Özel Tüketim Vergisi	120.402	96.457	80,1	136.355	111.424	81,7	15,5
Banka ve Sigorta Muameleleri Vergisi	11.068	9.239	83,5	13.027	10.973	84,2	18,8
İthalde Alınan Katma Değer Vergisi	76.836	59.998	78,1	83.716	77.981	93,1	30,0
Damga Vergisi	13.419	10.810	80,6	15.194	12.708	83,6	17,6
Harçlar	17.822	14.268	80,1	19.831	15.704	79,2	10,1
Diğer	25.894	21.881	84,5	30.826	24.864	80,7	13,6
Vergi Dışı Diğer Gelirler	74.201	65.993	88,9	73.225	59.870	81,8	-9,3
Özel Bütçeli İdarelerin Öz Gelirleri	17.012	13.263	78,0	9.777	14.837	151,8	11,9
Düzen. ve Denet. Kurumların Gelirleri	3.925	3.559	90,7	4.187	3.825	91,4	7,5

2016 yılı Ocak-Ekim döneminde bütçe gelirleri 447 milyar 850 milyon TL iken 2017 yılının aynı döneminde yüzde 13,8 oranında artarak 509 milyar 442 milyon TL olarak gerçekleşmiştir.

2017 yılı Ocak-Ekim dönemi vergi gelirleri tahsilatı ise geçen yılın aynı dönemine göre yüzde 18 oranında artarak 430 milyar 909 milyon TL olmuştur.

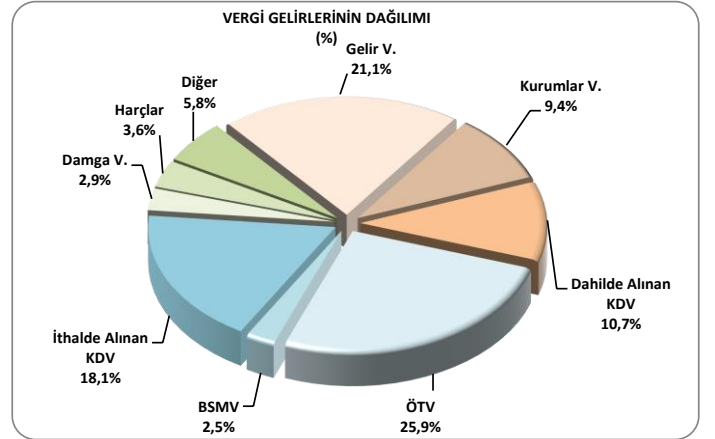
2017 yılı Ocak-Ekim döneminde genel bütçe vergi dışı diğer gelirleri geçen yılın aynı dönemine göre yüzde 9,3 oranında azalarak 59 milyar 870 milyon TL olarak gerçekleşmiştir.

2017 yılı Ocak-Ekim döneminde özel bütçeli idarelerin öz gelirleri 14 milyar 837 milyon TL, düzenleyici ve denetleyici kurumların gelirleri ise 3 milyar 825 milyon TL olmuştur.



Vergi türleri itibarıyla 2017 yılı Ocak-Ekim dönemi gerçekleştirmelerine bakıldığında geçen yılın aynı dönemine göre; ithalde alınan katma değer vergisi yüzde 30, kurumlar vergisi yüzde 29,4, banka ve sigorta muameleleri vergisi yüzde 18,8, damga vergisi yüzde 17,6, gelir vergisi yüzde 16, özel tüketim vergisi yüzde 15,5, harçlar yüzde 10,1, dahilde alınan katma değer vergisi yüzde 7,4 ve diğer vergiler tahsilatı yüzde 13,6 oranında artmıştır.

2017 yılı Ocak-Ekim dönemi vergi gelirlerinin dağılımına aşağıdaki grafikte yer verilmiştir.



C. TANIMLAR

Bütçe: Belirli bir dönemdeki gelir ve gider tahminleri ile bunların uygulanmasına ilişkin hususları gösteren ve usulüne uygun olarak yürürlüğe konulan belgeyi,

Bütçe Dengesi: Bütçeye konulan harcama yetkisi (ödenek) çerçevesinde kamu idarelerince nakden veya mahsuben ödenen bütçe giderleri ile tahsil edilen bütçe gelirleri tutarları arasındaki farkı,

Bütçe Gelirleri: Kanunlarına dayanılarak toplanan vergi, resim, harç, fon kesintisi, pay veya benzeri gelirler, faiz, zam ve ceza gelirleri, taşınır ve taşınmazlardan elde edilen her türlü gelirler ile hizmet karşılığı elde edilen gelirler, borçlanma araçlarının primli satışı suretiyle elde edilen gelirler, sosyal güvenlik primi kesintileri, alınan bağış ve yardımlar ile diğer gelirleri,

Bütçe Giderleri: Kanunlarına dayanılarak yaptırılan iş, alınan mal ve hizmet bedelleri, sosyal güvenlik katkı payları, iç ve dış borç faizleri, borçlanma genel giderleri, borçlanma araçlarının iskontolu satışından doğan farklar, ekonomik, malî ve sosyal transferler, verilen bağış ve yardımlar ile diğer giderleri,

Cari Transferler: Sermaye birikimi hedeflemeyen ve cari nitelikli mal ve hizmet alımını finanse etmek amacıyla yapılan karşılıksız ödemeleri,

Düzenleyici ve Denetleyici Kurum Bütçesi: Özel kanunlarla kurul, kurum veya üst kurul şeklinde teşkilatlanan ve 5018 sayılı Kanuna ekli (III) sayılı cetvelde yer alan her bir düzenleyici ve denetleyici kurumun bütçesini,

Faiz Dışı Denge: Bütçe gelirleri toplamından faiz giderleri hariç bütçe giderleri toplamının çıkarılmasıyla bulunan dengeyi,

Genel Bütçe: Devlet tüzel kişiliğine dahil olan ve 5018 sayılı Kanuna ekli (I) sayılı cetvelde yer alan kamu idarelerinin bütçesini,

Merkezi Yönetim Bütçesi: 5018 sayılı Kamu Mali Yönetimi ve Kontrol Kanununa ekli (I), (II) ve (III) sayılı cetvellerde yer alan kamu idarelerinin bütçelerini,

Sermaye Giderleri: Bütçe kanunları ile belirlenmiş asgari değeri aşan ve normal ömrü bir yıldan daha uzun olan mal ve hizmet alımlarını,

Sermaye Transferleri: Bina ve diğer inşaat işleri, ulaşım araçları, makineler, demirbaşlar gibi sermaye nitelikli harcamaların finansmanı amacıyla kişi ve kurumlara yapılan karşılıksız ödemeleri,

Özel Bütçe: Bir bakanlığa bağlı veya ilgili olarak belirli bir kamu hizmetini yürütmek üzere kurulan, gelir tahsis edilen, bu gelirlerden harcama yapma yetkisi verilen, kuruluş ve çalışma esasları özel kanunla düzenlenen ve 5018 sayılı Kanuna ekli (II) sayılı cetvelde yer alan her bir kamu idaresinin bütçesini,

Özgelirler: Kurumun faaliyeti sonucu elde edilen ve merkezi yönetim kapsamındaki başka bir birimden aktarılmayan gelir kalemlerini,

ifade etmektedir.

T.C.
MALİYE BAKANLIĐI
Bütçe ve Mali Kontrol Genel MüdürlüĐü
Devlet mh. Dikmen Cd. No:12 G Blok
Dikmen Çankaya 06420 ANKARA
www.bumko.gov.tr abgr@bumko.gov.tr