



T.C.
MALİYE BAKANLIđI
Bütçe ve Mali Kontrol Genel Müdürlüğü



Aylık Bütçe Gerçekleşmeleri Raporu

2017 Eylül

Eylül 2017 Dönemi Bütçe Gerçekleşmeleri

2016 yılı Eylül ayında 16,9 milyar TL açık veren bütçe, 2017 yılı Eylül ayında 6,4 milyar TL açık vermiştir.

2016 yılı Eylül ayında 10,7 milyar TL faiz dışı açık verilmiş iken 2017 yılı Eylül ayında 2 milyar TL faiz dışı fazla verilmiştir.

2017 yılı Eylül ayında bütçe gelirleri bir önceki yılın aynı ayına göre yüzde 32,9 oranında artarak 48 milyar TL olmuştur. Bütçe giderleri ise yüzde 2,6 oranında artarak 54,4 milyar TL olarak gerçekleşmiştir.

2017 yılı Eylül ayında vergi gelirleri geçen yılın aynı ayına göre yüzde 35,5 oranında artarak 41,8 milyar TL olarak gerçekleşmiştir. Faiz hariç bütçe giderleri ise yüzde 1,6 oranında azalarak 46 milyar TL olmuştur.

Ocak-Eylül 2017 Dönemi Bütçe Gerçekleşmeleri

2016 yılı Ocak-Eylül döneminde 12 milyar TL açık veren bütçe, 2017 yılı Ocak-Eylül döneminde 31,6 milyar TL açık vermiştir.

2016 yılı Ocak-Eylül döneminde 29,6 milyar TL faiz dışı fazla verilmiş iken 2017 yılı Ocak-Eylül döneminde 15 milyar TL faiz dışı fazla verilmiştir.

2017 yılı Ocak-Eylül döneminde bütçe gelirleri bir önceki yılın aynı dönemine göre yüzde 12,9 oranında artarak 456,6 milyar TL olmuştur. Bütçe giderleri ise yüzde 17,2 oranında artarak 488,2 milyar TL olarak gerçekleşmiştir.

2017 yılı Ocak-Eylül döneminde vergi gelirleri geçen yılın aynı dönemine göre yüzde 17,1 oranında artarak 385,3 milyar TL olarak gerçekleşmiştir. Faiz hariç bütçe giderleri ise yüzde 17,8 oranında artarak 441,6 milyar TL olmuştur.

A. EYLÜL 2017 MERKEZİ YÖNETİM BÜTÇE GERÇEKLEŞMELERİ

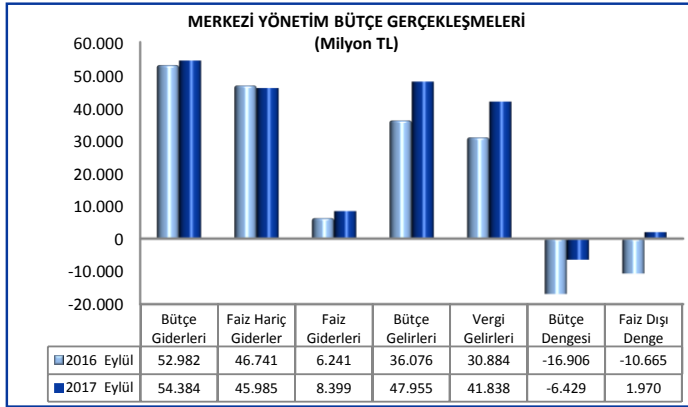
1. BÜTÇE DENGESİ

2017 yılı merkezi yönetim bütçesi Eylül ayı bütçe giderleri, bütçe gelirleri, bütçe dengesi ve faiz dışı denge gerçekleştirmeleri aşağıdaki tabloda yer almaktadır.

MERKEZİ YÖNETİM BÜTÇE GERÇEKLEŞMELERİ							
Milyon TL	2016			2017			Değişim Oranı (%)
	Yıllık Gerç.	Eylül		Bütçe	Eylül		
		Gerç.	%		Gerç.	%	
Bütçe Giderleri	584.071	52.982	9,1	645.124	54.384	8,4	2,6
Faiz Hariç Giderler	533.825	46.741	8,8	587.624	45.985	7,8	-1,6
Faiz Giderleri	50.247	6.241	12,4	57.500	8.399	14,6	34,6
Bütçe Gelirleri	554.140	36.076	6,5	598.274	47.955	8,0	32,9
Vergi Gelirleri	459.002	30.884	6,7	511.085	41.838	8,2	35,5
Bütçe Dengesi	-29.932	-16.906	56,5	-46.851	-6.429	13,7	62,0
Faiz Dışı Denge	20.315	-10.665	-52,5	10.649	1.970	18,5	118,5

Merkezi yönetim bütçesi 2016 yılı Eylül ayında 16 milyar 906 milyon TL açık vermiş iken 2017 yılı Eylül ayında 6 milyar 429 milyon TL açık vermiştir.

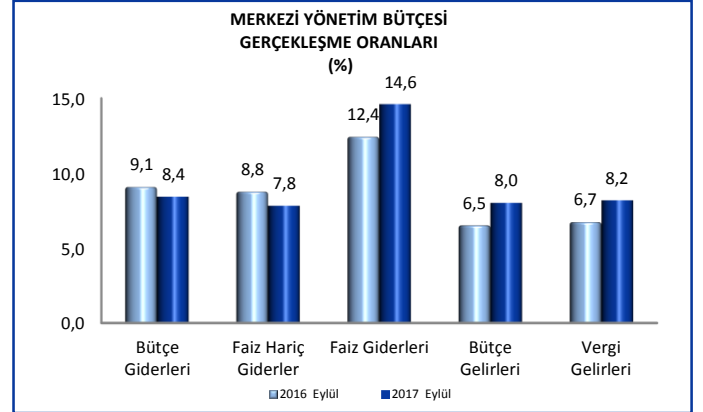
2016 yılı Eylül ayında 10 milyar 665 milyon TL faiz dışı açık verilmiş iken 2017 yılı Eylül ayında 1 milyar 970 milyon TL faiz dışı fazla verilmiştir.



2016 yılı Eylül ayında bütçe giderleri 52 milyar 982 milyon TL olarak gerçekleşmiş iken 2017 yılının aynı ayında yüzde 2,6 oranında artarak 54 milyar 384 milyon TL olmuştur.

2016 yılı Eylül ayında faiz hariç bütçe giderleri 46 milyar 741 milyon TL olarak gerçekleşmiş iken 2017 yılı Eylül ayında yüzde 1,6 oranında azalarak 45 milyar 985 milyon TL olmuştur.

Diğer taraftan 2017 yılı Eylül ayında faiz giderleri geçen yılın aynı ayına göre yüzde 34,6 oranında artarak 8 milyar 399 milyon TL olarak gerçekleşmiştir.



2016 yılı Eylül ayında 36 milyar 76 milyon TL olan bütçe gelirleri, 2017 yılı Eylül ayında yüzde 32,9 oranında artarak 47 milyar 955 milyon TL olarak gerçekleşmiştir. Vergi gelirleri ise yüzde 35,5 oranında artarak 41 milyar 838 milyon TL olmuştur.

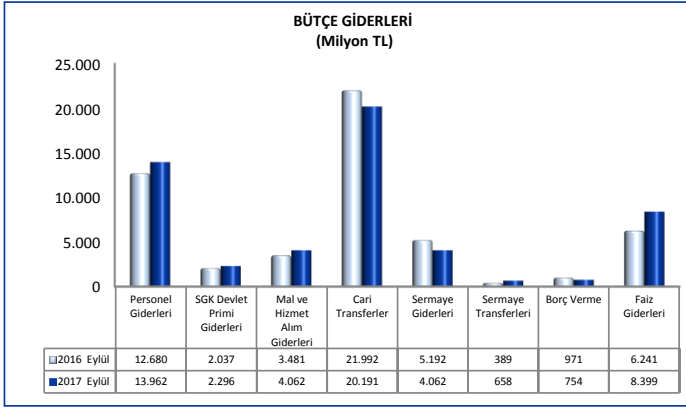
2. BÜTÇE GİDERLERİ

2017 yılı Eylül ayı bütçe giderlerinin ekonomik sınıflandırmaya göre gerçekleştirmeleri aşağıdaki tabloda yer almaktadır.

BÜTÇE GİDERLERİ							
Milyon TL	2016			2017			Değişim Oranı (%)
	Yıllık Gerç.	Eylül		Bütçe	Eylül		
		Gerç.	%		Gerç.	%	
Bütçe Giderleri	584.071	52.982	9,1	645.124	54.384	8,4	2,6
Faiz Hariç Giderler	533.825	46.741	8,8	587.624	45.985	7,8	-1,6
Personel Giderleri	148.864	12.680	8,5	162.639	13.962	8,6	10,1
SGK Devlet Primi Giderleri	24.699	2.037	8,2	27.138	2.296	8,5	12,7
Mal ve Hizmet Alım Giderleri	54.100	3.481	6,4	52.119	4.062	7,8	16,7
Cari Transferler	224.847	21.992	9,8	249.266	20.191	8,1	-8,2
Sermaye Giderleri	59.677	5.192	8,7	66.243	4.062	6,1	-21,8
Sermaye Transferleri	8.881	389	4,4	10.881	658	6,0	69,2
Borç Verme	12.756	971	7,6	12.917	754	5,8	-22,3
Yedek Ödenekler	0	0		6.421	0		
Faiz Giderleri	50.247	6.241	12,4	57.500	8.399	14,6	34,6

2017 yılı merkezi yönetim bütçe giderleri için öngörülen 645 milyar 124 milyon TL ödenekten Eylül ayında 54 milyar 384 milyon TL gider gerçekleştirilmiştir. Geçen yılın aynı ayında ise 52 milyar 982 milyon TL harcama yapılmıştır.

2017 yılı Eylül ayında, faiz hariç giderler için öngörülen 587 milyar 624 milyon TL ödenek için yüzde 7,8'i kullanılarak 45 milyar 985 milyon TL gider gerçekleştirilmiştir.



Personel giderleri, geçen yılın aynı ayına göre yüzde 10,1 oranında artarak 13 milyar 962 milyon TL olmuştur. 2017 yılı Eylül ayında, personel giderleri için bütçede öngörülen 162 milyar 639 milyon TL ödeneğin yüzde 8,6'sı bu ayda kullanılmıştır.

2017 yılı Eylül ayında sosyal güvenlik kurumlarına devlet primi giderleri geçen yılın aynı ayına göre yüzde 12,7 oranında artarak 2 milyar 296 milyon TL olmuş ve bütçede öngörülen 27 milyar 138 milyon TL ödeneğin yüzde 8,5'i bu ayda kullanılmıştır.

2017 yılı Eylül ayında mal ve hizmet alım giderleri geçen yılın aynı ayına göre yüzde 16,7 oranında artarak 4 milyar 62 milyon TL olarak gerçekleşmiş ve bütçede öngörülen 52 milyar 119 milyon TL ödeneğin yüzde 7,8'i bu ayda kullanılmıştır.

2017 yılı Eylül ayında cari transferler geçen yılın aynı ayına göre yüzde 8,2 oranında azalarak 20 milyar 191 milyon TL olarak gerçekleşmiş ve bütçede öngörülen 249 milyar 266 milyon TL ödeneğin yüzde 8,1'i bu ayda kullanılmıştır.

2017 yılı Eylül ayında sağlık, emeklilik ve sosyal yardım giderleri için 8 milyar 552 milyon TL transfer yapılmıştır. Sosyal güvenlik primi işveren hissesinin 5 puanlık kısmının Hazine tarafından ödenmesi amacıyla yapılan transfer tutarı ise 1 milyar 177 milyon TL'dir.

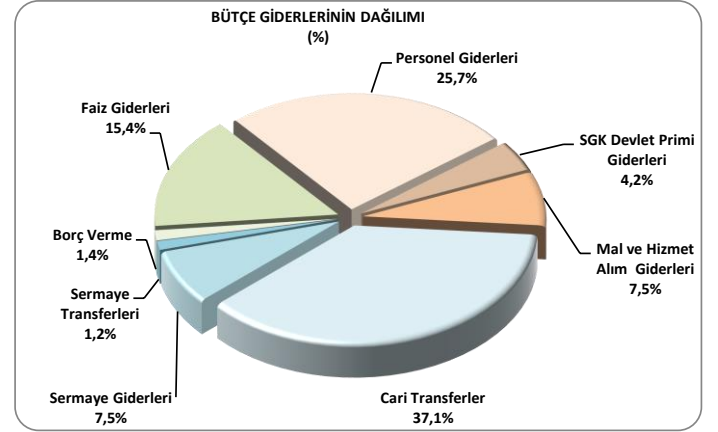
2017 yılı Eylül ayında cari transferler içinde yer alan tarımsal destekleme ödemeleri 1 milyar 297 milyon TL, mahalli idare payları 5 milyar 899 milyon TL olarak gerçekleşmiştir.

2017 yılı Eylül ayında 4 milyar 62 milyon TL sermaye gideri, 658 milyon TL sermaye transferi

yapılmıştır. Borç verme giderleri ise 754 milyon TL olarak gerçekleşmiştir.

Faiz giderleri 2017 yılı Eylül ayında geçen yılın aynı ayına göre yüzde 34,6 oranında artarak 8 milyar 399 milyon TL olmuştur.

2017 yılı Eylül ayı bütçe giderlerinin dağılımına aşağıdaki grafikte yer verilmiştir.



3. BÜTÇE GELİRLERİ

2017 yılı Eylül ayı bütçe gelir gerçekleştirmeleri aşağıdaki tabloda yer almaktadır.

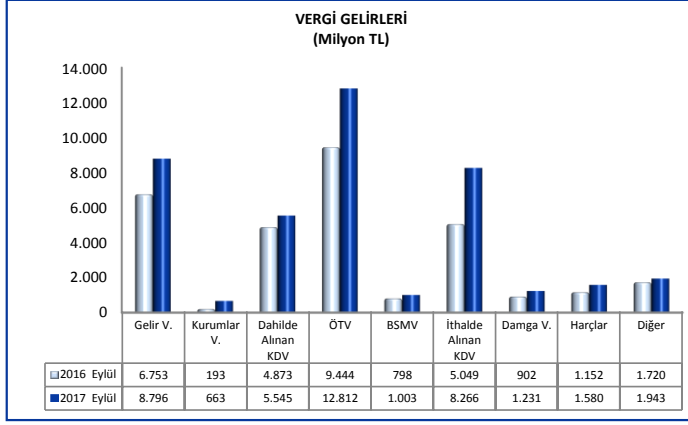
Milyon TL	BÜTÇE GELİRLERİ						Değişim Oranı (%)
	2016			2017			
	Yıllık Gerç.	Eylül Gerç.	%	Bütçe Gerç.	Eylül Gerç.	%	
Bütçe Gelirleri	554.140	36.076	6,5	598.274	47.955	8,0	32,9
Genel Bütçe Gelirleri	533.203	35.009	6,6	584.310	46.172	7,9	31,9
Vergi Gelirleri	459.002	30.884	6,7	511.085	41.838	8,2	35,5
Gelir Vergisi	96.605	6.753	7,0	108.905	8.796	8,1	30,3
Kurumlar Vergisi	42.970	193	0,5	46.158	663	1,4	242,5
Dahilde Alınan Katma Değer Vergisi	53.987	4.873	9,0	57.072	5.545	9,7	13,8
Özel Tüketim Vergisi	120.402	9.444	7,8	136.355	12.812	9,4	35,7
Banka ve Sigorta Muameleleri Vergisi	11.068	798	7,2	13.027	1.003	7,7	25,7
İthalde Alınan Katma Değer Vergisi	76.836	5.049	6,6	83.716	8.266	9,9	63,7
Damga Vergisi	13.419	902	6,7	15.194	1.231	8,1	36,4
Harçlar	17.822	1.152	6,5	19.831	1.580	8,0	37,2
Diğer	25.894	1.720	6,6	30.826	1.943	6,3	13,0
Vergi Dışı Diğer Gelirler	74.201	4.125	5,6	73.225	4.334	5,9	5,1
Özel Bütçeli İdarelerin Öz Gelirleri	17.012	924	5,4	9.777	1.603	16,4	73,5
Düzen. ve Denet. Kurumlarının Gelirleri	3.925	143	3,6	4.187	180	4,3	25,9

2016 yılı Eylül ayında bütçe gelirleri 36 milyar 76 milyon TL iken 2017 yılının aynı ayında yüzde 32,9 oranında artarak 47 milyar 955 milyon TL olarak gerçekleşmiştir.

2017 yılı Eylül ayı vergi gelirleri tahsilatı geçen yılın aynı ayına göre yüzde 35,5 oranında artarak 41 milyar 838 milyon TL olmuştur.

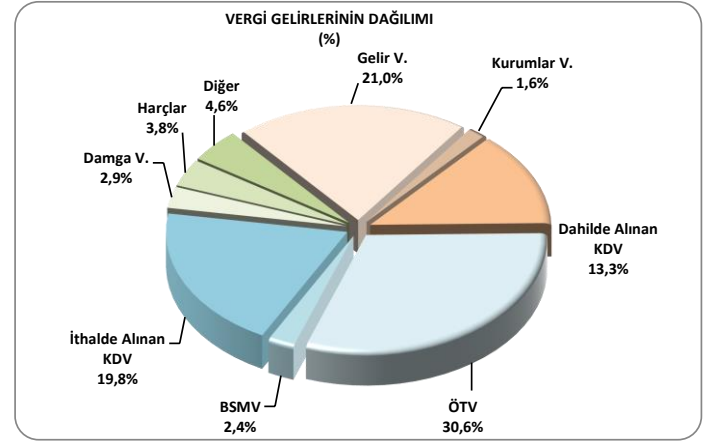
2017 yılı Eylül ayında genel bütçe vergi dışı diğer gelirleri geçen yılın aynı ayına göre yüzde 5,1 oranında artarak 4 milyar 334 milyon TL olarak gerçekleşmiştir.

2017 yılı Eylül ayında özel bütçeli idarelerin öz gelirleri 1 milyar 603 milyon TL, düzenleyici ve denetleyici kurumların gelirleri ise 180 milyon TL olmuştur.



Vergi türleri itibarıyla 2017 yılı Eylül ayı gerçekleştirmelerine bakıldığında geçen yılın aynı ayına göre; kurumlar vergisi yüzde 242,5, ithalde alınan katma değer vergisi yüzde 63,7, harçlar yüzde 37,2, damga vergisi yüzde 36,4, özel tüketim vergisi yüzde 35,7, gelir vergisi yüzde 30,3, banka ve sigorta muameleleri vergisi yüzde 25,7, dahilde alınan katma değer vergisi yüzde 13,8 ve diğer vergiler tahsilatı yüzde 13 oranında artmıştır.

2017 yılı Eylül ayı vergi gelirlerinin dağılımına aşağıdaki grafikte yer verilmiştir.



B. OCAK-EYLÜL 2017 MERKEZİ YÖNETİM BÜTÇE GERÇEKLEŞMELERİ

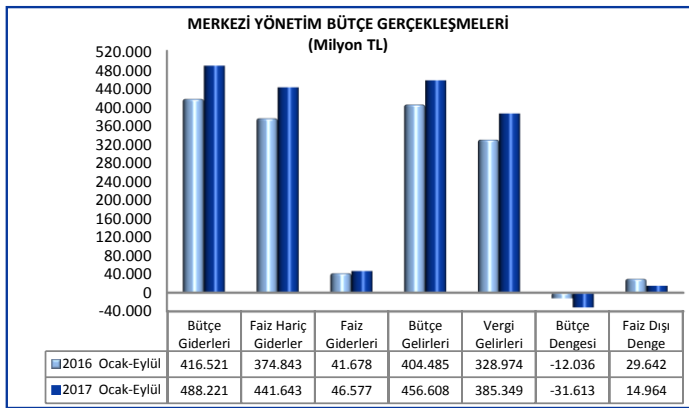
1. BÜTÇE DENGESİ

2017 yılı merkezi yönetim bütçesi Ocak-Eylül dönemi bütçe giderleri, bütçe gelirleri, bütçe dengesi ve faiz dışı denge gerçekleştirmeleri aşağıdaki tabloda yer almaktadır.

MERKEZİ YÖNETİM BÜTÇE GERÇEKLEŞMELERİ							
Milyon TL	2016			2017			Değişim Oranı (%)
	Yıllık Gerç.	Ocak-Eylül Gerç.	%	Bütçe Gerç.	Ocak-Eylül Gerç.	%	
							Ocak-Eylül
Bütçe Giderleri	584.071	416.521	71,3	645.124	488.221	75,7	17,2
Faiz Hariç Giderler	533.825	374.843	70,2	587.624	441.643	75,2	17,8
Faiz Giderleri	50.247	41.678	82,9	57.500	46.577	81,0	11,8
Bütçe Gelirleri	554.140	404.485	73,0	598.274	456.608	76,3	12,9
Vergi Gelirleri	459.002	328.974	71,7	511.085	385.349	75,4	17,1
Bütçe Dengesi	-29.932	-12.036	40,2	-46.851	-31.613	67,5	-162,7
Faiz Dışı Denge	20.315	29.642	145,9	10.649	14.964	140,5	-49,5

Merkezi yönetim bütçesi 2016 yılı Ocak-Eylül döneminde 12 milyar 36 milyon TL açık vermiş iken 2017 yılı Ocak-Eylül döneminde 31 milyar 613 milyon TL açık vermiştir.

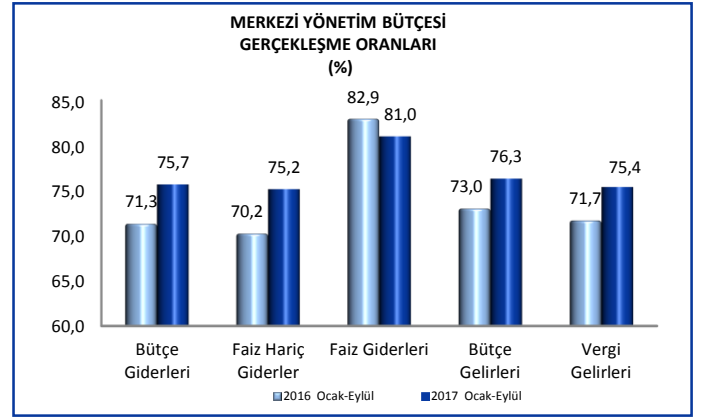
2016 yılı Ocak-Eylül döneminde 29 milyar 642 milyon TL faiz dışı fazla verilmiş iken 2017 yılı Ocak-Eylül döneminde 14 milyar 964 milyon TL faiz dışı fazla verilmiştir.



2016 yılı Ocak-Eylül döneminde bütçe giderleri 416 milyar 521 milyon TL olarak gerçekleşmiş iken 2017 yılının aynı döneminde yüzde 17,2 oranında artarak 488 milyar 221 milyon TL olmuştur.

2016 yılı Ocak-Eylül döneminde faiz hariç bütçe giderleri 374 milyar 843 milyon TL olarak gerçekleşmiş iken 2017 yılı Ocak-Eylül döneminde yüzde 17,8 oranında artarak 441 milyar 643 milyon TL olmuştur.

Diğer taraftan 2017 yılı Ocak-Eylül döneminde faiz giderleri geçen yılın aynı dönemine göre yüzde 11,8 oranında artarak 46 milyar 577 milyon TL olarak gerçekleşmiştir.



2016 yılı Ocak-Eylül döneminde 404 milyar 485 milyon TL olan bütçe gelirleri, 2017 yılının aynı döneminde yüzde 12,9 oranında artarak 456 milyar 608 milyon TL olarak gerçekleşmiştir. Bu dönemde vergi gelirleri ise yüzde 17,1 oranında artarak 385 milyar 349 milyon TL olmuştur.

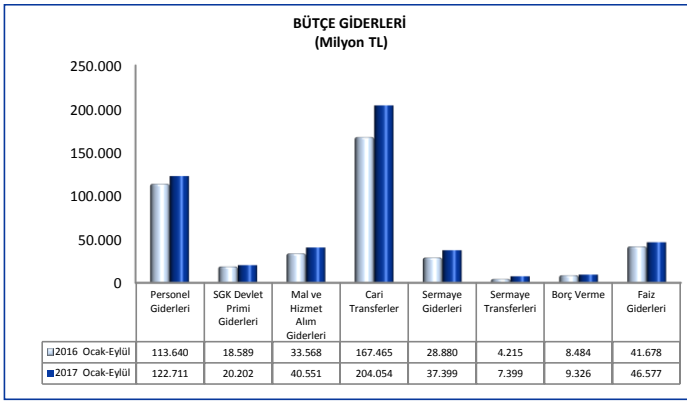
2. BÜTÇE GİDERLERİ

2017 yılı Ocak-Eylül dönemi bütçe giderlerinin ekonomik sınıflandırmaya göre gerçekleştirmeleri aşağıdaki tabloda yer almaktadır.

BÜTÇE GİDERLERİ							
Milyon TL	2016			2017			Değişim Oranı (%)
	Yıllık Gerç.	Ocak-Eylül		Bütçe	Ocak-Eylül		
		Gerç.	%		Gerç.	%	
Bütçe Giderleri	584.071	416.521	71,3	645.124	488.221	75,7	17,2
Faiz Hariç Giderler	533.825	374.843	70,2	587.624	441.643	75,2	17,8
Personel Giderleri	148.864	113.640	76,3	162.639	122.711	75,5	8,0
SGK Devlet Primi Giderleri	24.699	18.589	75,3	27.138	20.202	74,4	8,7
Mal ve Hizmet Alım Giderleri	54.100	33.568	62,0	52.119	40.551	77,8	20,8
Cari Transferler	224.847	167.465	74,5	249.266	204.054	81,9	21,8
Sermaye Giderleri	59.677	28.880	48,4	66.243	37.399	56,5	29,5
Sermaye Transferleri	8.881	4.215	47,5	10.881	7.399	68,0	75,5
Borç Verme	12.756	8.484	66,5	12.917	9.326	72,2	9,9
Yedek Ödenekler	0	0		6.421	0		
Faiz Giderleri	50.247	41.678	82,9	57.500	46.577	81,0	11,8

2017 yılı Ocak-Eylül döneminde merkezi yönetim bütçe giderleri 488 milyar 221 milyon TL olarak gerçekleşmiştir.

Personel giderleri, 2017 yılı Ocak-Eylül döneminde geçen yılın aynı dönemine göre yüzde 8 oranında artarak 122 milyar 711 milyon TL olmuştur.



2017 yılı Ocak-Eylül döneminde sosyal güvenlik kurumlarına devlet primi giderleri ise geçen yılın aynı dönemine göre yüzde 8,7 oranında artarak 20 milyar 202 milyon TL olmuştur.

2017 yılı Ocak-Eylül döneminde mal ve hizmet alım giderleri geçen yılın aynı dönemine göre yüzde 20,8 oranında artarak 40 milyar 551 milyon TL olarak gerçekleşmiştir.

2017 yılı Ocak-Eylül döneminde cari transferler geçen yılın aynı dönemine göre yüzde 21,8 oranında artarak 204 milyar 54 milyon TL olarak gerçekleşmiştir.

2017 yılı Ocak-Eylül döneminde sağlık, emeklilik ve sosyal yardım giderleri için geçen yılın aynı dönemine göre yüzde 26 oranında artışla 103 milyar 856 milyon TL transfer yapılmıştır. Aynı dönemde sosyal güvenlik primi işveren hissesinin 5 puanlık kısmının Hazine tarafından ödenmesi amacıyla yapılan transfer tutarı ise 19 milyar 580 milyon TL'dir.

2017 yılı Ocak-Eylül döneminde cari transferler içinde yer alan tarımsal destekleme ödemeleri 9 milyar 999 milyon TL olarak gerçekleşmiştir.

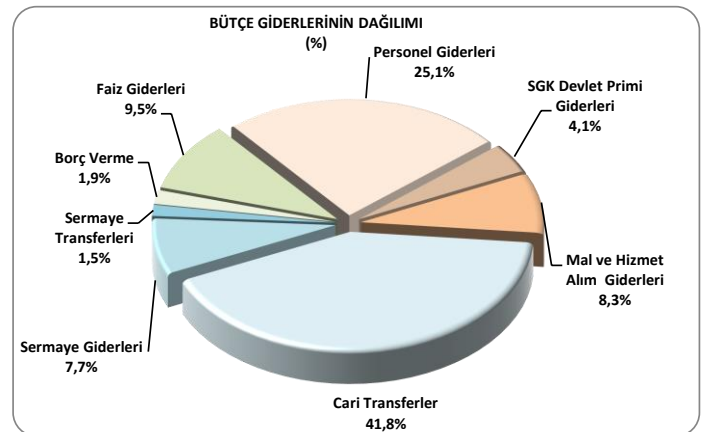
Mahalli idare payları ise 2017 yılı Ocak-Eylül döneminde geçen yılın aynı dönemine göre yüzde 14,7 oranında artarak 43 milyar 956 milyon TL olmuştur.

2017 yılı Ocak-Eylül döneminde 37 milyar 399 milyon TL sermaye gideri, 7 milyar 399 milyon TL sermaye transferi yapılmıştır.

Borç verme giderleri 2017 yılı Ocak-Eylül döneminde 9 milyar 326 milyon TL olarak gerçekleşmiştir.

Faiz giderleri 2017 yılı Ocak-Eylül döneminde geçen yılın aynı dönemine göre yüzde 11,8 oranında artarak 46 milyar 577 milyon TL olmuştur.

2017 yılı Ocak-Eylül dönemi bütçe giderlerinin dağılımına aşağıdaki grafikte yer verilmiştir.



3. BÜTÇE GELİRLERİ

2017 yılı Ocak-Eylül dönemi bütçe gelir gerçekleştirmeleri aşağıdaki tabloda yer almaktadır.

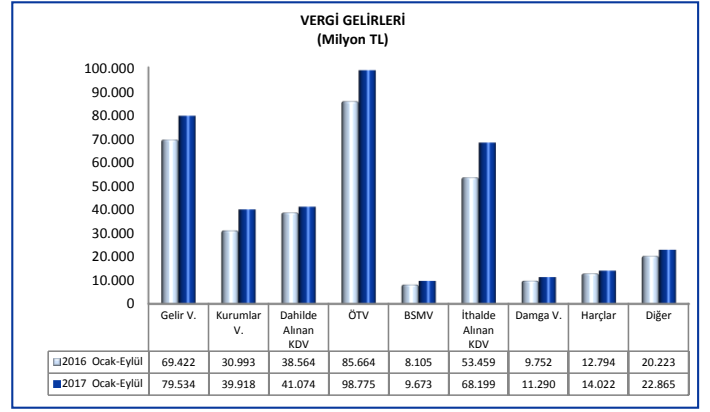
BÜTÇE GELİRLERİ							
Milyon TL	2016			2017			Değişim Oranı (%)
	Yıllık Gerç.	Ocak-Eylül		Bütçe Gerç.	Ocak-Eylül		
		Gerç.	%		Gerç.	%	
Bütçe Gelirleri	554.140	404.485	73,0	598.274	456.608	76,3	12,9
Genel Bütçe Gelirleri	533.203	389.379	73,0	584.310	439.908	75,3	13,0
Vergi Gelirleri	459.002	328.974	71,7	511.085	385.349	75,4	17,1
Gelir Vergisi	96.605	69.422	71,9	108.905	79.534	73,0	14,6
Kurumlar Vergisi	42.970	30.993	72,1	46.158	39.918	86,5	28,8
Dahilde Alınan Katma Değer Vergisi	53.987	38.564	71,4	57.072	41.074	72,0	6,5
Özel Tüketim Vergisi	120.402	85.664	71,1	136.355	98.775	72,4	15,3
Banka ve Sigorta Muameleleri Vergisi	11.068	8.105	73,2	13.027	9.673	74,2	19,3
İthalde Alınan Katma Değer Vergisi	76.836	53.459	69,6	83.716	68.199	81,5	27,6
Damga Vergisi	13.419	9.752	72,7	15.194	11.290	74,3	15,8
Harçlar	17.822	12.794	71,8	19.831	14.022	70,7	9,6
Diğer	25.894	20.223	78,1	30.826	22.865	74,2	13,1
Vergi Dışı Diğer Gelirler	74.201	60.405	81,4	73.225	54.559	74,5	-9,7
Özel Bütçeli İdarelerin Öz Gelirleri	17.012	11.755	69,1	9.777	13.076	133,7	11,2
Düzen. ve Denet. Kurumların Gelirleri	3.925	3.351	85,4	4.187	3.623	86,5	8,1

2016 yılı Ocak-Eylül döneminde bütçe gelirleri 404 milyar 485 milyon TL iken 2017 yılının aynı döneminde yüzde 12,9 oranında artarak 456 milyar 608 milyon TL olarak gerçekleşmiştir.

2017 yılı Ocak-Eylül dönemi vergi gelirleri tahsilatı ise geçen yılın aynı dönemine göre yüzde 17,1 oranında artarak 385 milyar 349 milyon TL olmuştur.

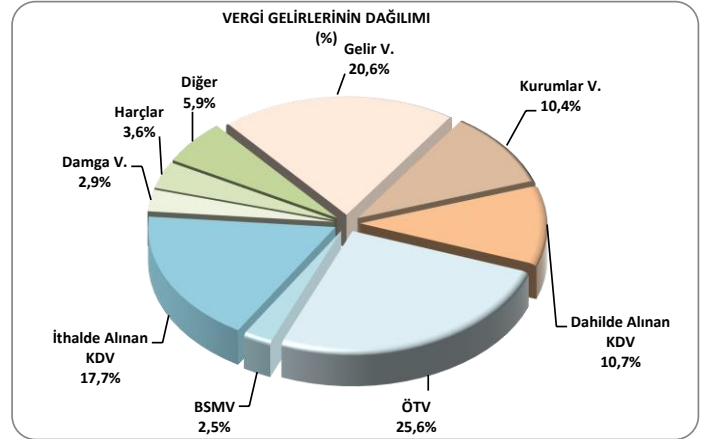
2017 yılı Ocak-Eylül döneminde genel bütçe vergi dışı diğer gelirleri geçen yılın aynı dönemine göre yüzde 9,7 oranında azalarak 54 milyar 559 milyon TL olarak gerçekleşmiştir.

2017 yılı Ocak-Eylül döneminde özel bütçeli idarelerin öz gelirleri 13 milyar 76 milyon TL, düzenleyici ve denetleyici kurumların gelirleri ise 3 milyar 623 milyon TL olmuştur.



Vergi türleri itibarıyla 2017 yılı Ocak-Eylül dönemi gerçekleştirmelerine bakıldığında geçen yılın aynı dönemine göre; kurumlar vergisi yüzde 28,8, ithalde alınan katma değer vergisi yüzde 27,6, banka ve sigorta muameleleri vergisi yüzde 19,3, damga vergisi yüzde 15,8, özel tüketim vergisi yüzde 15,3, gelir vergisi yüzde 14,6, harçlar yüzde 9,6, dahilde alınan katma değer vergisi yüzde 6,5 ve diğer vergiler tahsilatı yüzde 13,1 oranında artmıştır.

2017 yılı Ocak-Eylül dönemi vergi gelirlerinin dağılımına aşağıdaki grafikte yer verilmiştir.



C. TANIMLAR

Bütçe: Belirli bir dönemdeki gelir ve gider tahminleri ile bunların uygulanmasına ilişkin hususları gösteren ve usulüne uygun olarak yürürlüğe konulan belgeyi,

Bütçe Dengesi: Bütçeye konulan harcama yetkisi (ödenek) çerçevesinde kamu idarelerince nakden veya mahsuben ödenen bütçe giderleri ile tahsil edilen bütçe gelirleri tutarları arasındaki farkı,

Bütçe Gelirleri: Kanunlarına dayanılarak toplanan vergi, resim, harç, fon kesintisi, pay veya benzeri gelirler, faiz, zam ve ceza gelirleri, taşınır ve taşınmazlardan elde edilen her türlü gelirler ile hizmet karşılığı elde edilen gelirler, borçlanma araçlarının primli satışı suretiyle elde edilen gelirler, sosyal güvenlik primi kesintileri, alınan bağış ve yardımlar ile diğer gelirleri,

Bütçe Giderleri: Kanunlarına dayanılarak yaptırılan iş, alınan mal ve hizmet bedelleri, sosyal güvenlik katkı payları, iç ve dış borç faizleri, borçlanma genel giderleri, borçlanma araçlarının iskontolu satışından doğan farklar, ekonomik, malî ve sosyal transferler, verilen bağış ve yardımlar ile diğer giderleri,

Cari Transferler: Sermaye birikimi hedeflemeyen ve cari nitelikli mal ve hizmet alımını finanse etmek amacıyla yapılan karşılıksız ödemeleri,

Düzenleyici ve Denetleyici Kurum Bütçesi: Özel kanunlarla kurul, kurum veya üst kurul şeklinde teşkilatlanan ve 5018 sayılı Kanuna ekli (III) sayılı cetvelde yer alan her bir düzenleyici ve denetleyici kurumun bütçesini,

Faiz Dışı Denge: Bütçe gelirleri toplamından faiz giderleri hariç bütçe giderleri toplamının çıkarılmasıyla bulunan dengeyi,

Genel Bütçe: Devlet tüzel kişiliğine dahil olan ve 5018 sayılı Kanuna ekli (I) sayılı cetvelde yer alan kamu idarelerinin bütçesini,

Merkezi Yönetim Bütçesi: 5018 sayılı Kamu Mali Yönetimi ve Kontrol Kanununa ekli (I), (II) ve (III) sayılı cetvellerde yer alan kamu idarelerinin bütçelerini,

Sermaye Giderleri: Bütçe kanunları ile belirlenmiş asgari değeri aşan ve normal ömrü bir yıldan daha uzun olan mal ve hizmet alımlarını,

Sermaye Transferleri: Bina ve diğer inşaat işleri, ulaşım araçları, makineler, demirbaşlar gibi sermaye nitelikli harcamaların finansmanı amacıyla kişi ve kurumlara yapılan karşılıksız ödemeleri,

Özel Bütçe: Bir bakanlığa bağlı veya ilgili olarak belirli bir kamu hizmetini yürütmek üzere kurulan, gelir tahsis edilen, bu gelirlerden harcama yapma yetkisi verilen, kuruluş ve çalışma esasları özel kanunla düzenlenen ve 5018 sayılı Kanuna ekli (II) sayılı cetvelde yer alan her bir kamu idaresinin bütçesini,

Özel Gelirler: Kurumun faaliyeti sonucu elde edilen ve merkezi yönetim kapsamındaki başka bir birimden aktarılmayan gelir kalemlerini,

ifade etmektedir.

T.C.
MALİYE BAKANLIĞI
Bütçe ve Mali Kontrol Genel Müdürlüğü
Devlet mh. Dikmen Cd. No:12 G Blok
Dikmen Çankaya 06420 ANKARA
www.bumko.gov.tr abgr@bumko.gov.tr