



T.C.
MALİYE BAKANLIĞI
Bütçe ve Mali Kontrol Genel Müdürlüğü



Aylık
Bütçe Gerçekleşmeleri Raporu
2017 Ağustos

Ağustos 2017 Dönemi Bütçe Gerçekleşmeleri

2016 yılı Ağustos ayında 3,6 milyar TL fazla veren bütçe, 2017 yılı Ağustos ayında 874 milyon TL açık vermiştir.

2016 yılı Ağustos ayında 8,4 milyar TL faiz dışı fazla verilmiş iken 2017 yılı Ağustos ayında 4,6 milyar TL faiz dışı fazla verilmiştir.

2017 yılı Ağustos ayında bütçe gelirleri bir önceki yılın aynı ayına göre yüzde 12 oranında artarak 57 milyar TL olmuştur. Bütçe giderleri ise yüzde 22,4 oranında artarak 57,9 milyar TL olarak gerçekleşmiştir.

2017 yılı Ağustos ayında vergi gelirleri geçen yılın aynı ayına göre yüzde 13,1 oranında artarak 51,4 milyar TL olarak gerçekleşmiştir. Faiz hariç bütçe giderleri ise yüzde 23,6 oranında artarak 52,4 milyar TL olmuştur.

Ocak-Ağustos 2017 Dönemi Bütçe Gerçekleşmeleri

2016 yılı Ocak-Ağustos döneminde 4,9 milyar TL fazla veren bütçe, 2017 yılı Ocak-Ağustos döneminde 25,2 milyar TL açık vermiştir.

2016 yılı Ocak-Ağustos döneminde 40,3 milyar TL faiz dışı fazla verilmiş iken 2017 yılı Ocak-Ağustos döneminde 13 milyar TL faiz dışı fazla verilmiştir.

2017 yılı Ocak-Ağustos döneminde bütçe gelirleri bir önceki yılın aynı dönemine göre yüzde 10,9 oranında artarak 408,7 milyar TL olmuştur. Bütçe giderleri ise yüzde 19,3 oranında artarak 433,8 milyar TL olarak gerçekleşmiştir.

2017 yılı Ocak-Ağustos döneminde vergi gelirleri geçen yılın aynı dönemine göre yüzde 15,2 oranında artarak 343,5 milyar TL olarak gerçekleşmiştir. Faiz hariç bütçe giderleri ise yüzde 20,6 oranında artarak 395,7 milyar TL olmuştur.

A. AĞUSTOS 2017 MERKEZİ YÖNETİM BÜTÇE GERÇEKLEŞMELERİ

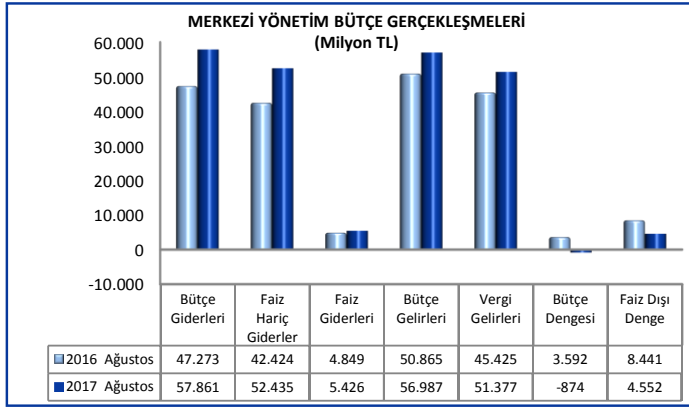
1. BÜTÇE DENGESİ

2017 yılı merkezi yönetim bütçesi Ağustos ayı bütçe giderleri, bütçe gelirleri, bütçe dengesi ve faiz dışı denge gerçekleştirmeleri aşağıdaki tabloda yer almaktadır.

MERKEZİ YÖNETİM BÜTÇE GERÇEKLEŞMELERİ							
Milyon TL	2016			2017			Değişim Oranı (%)
	Yıllık Gerç.	Ağustos		Bütçe	Ağustos		
		Gerç.	%		Gerç.	%	
Bütçe Giderleri	584.071	47.273	8,1	645.124	57.861	9,0	22,4
Faiz Hariç Giderler	533.825	42.424	7,9	587.624	52.435	8,9	23,6
Faiz Giderleri	50.247	4.849	9,7	57.500	5.426	9,4	11,9
Bütçe Gelirleri	554.140	50.865	9,2	598.274	56.987	9,5	12,0
Vergi Gelirleri	459.002	45.425	9,9	511.085	51.377	10,1	13,1
Bütçe Dengesi	-29.932	3.592	-12,0	-46.851	-874	1,9	-124,3
Faiz Dışı Denge	20.315	8.441	41,6	10.649	4.552	42,7	-46,1

Merkezi yönetim bütçesi 2016 yılı Ağustos ayında 3 milyar 592 milyon TL fazla vermiş iken 2017 yılı Ağustos ayında 874 milyon TL açık vermiştir.

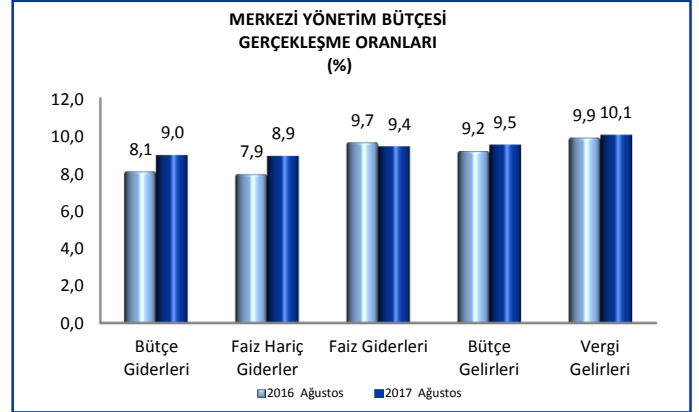
2016 yılı Ağustos ayında 8 milyar 441 milyon TL faiz dışı fazla verilmiş iken 2017 yılı Ağustos ayında 4 milyar 552 milyon TL faiz dışı fazla verilmiştir.



2016 yılı Ağustos ayında bütçe giderleri 47 milyar 273 milyon TL olarak gerçekleşmiş iken 2017 yılının aynı ayında yüzde 22,4 oranında artarak 57 milyar 861 milyon TL olmuştur.

2016 yılı Ağustos ayında faiz hariç bütçe giderleri 42 milyar 424 milyon TL olarak gerçekleşmiş iken 2017 yılı Ağustos ayında yüzde 23,6 oranında artarak 52 milyar 435 milyon TL olmuştur.

Diğer taraftan 2017 yılı Ağustos ayında faiz giderleri geçen yılın aynı ayına göre yüzde 11,9 oranında artarak 5 milyar 426 milyon TL olarak gerçekleşmiştir.



2016 yılı Ağustos ayında 50 milyar 865 milyon TL olan bütçe gelirleri, 2017 yılı Ağustos ayında yüzde 12 oranında artarak 56 milyar 987 milyon TL olarak gerçekleşmiştir. Vergi gelirleri ise yüzde 13,1 oranında artarak 51 milyar 377 milyon TL olmuştur.

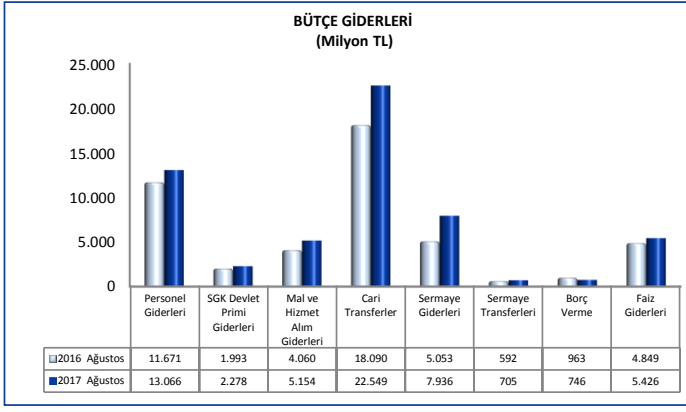
2. BÜTÇE GİDERLERİ

2017 yılı Ağustos ayı bütçe giderlerinin ekonomik sınıflandırmaya göre gerçekleştirmeleri aşağıdaki tabloda yer almaktadır.

BÜTÇE GİDERLERİ							
Milyon TL	2016			2017			Değişim Oranı (%)
	Yıllık Gerç.	Ağustos		Bütçe	Ağustos		
		Gerç.	%		Gerç.	%	
Bütçe Giderleri	584.071	47.273	8,1	645.124	57.861	9,0	22,4
Faiz Hariç Giderler	533.825	42.424	7,9	587.624	52.435	8,9	23,6
Personel Giderleri	148.864	11.671	7,8	162.639	13.066	8,0	11,9
SGK Devlet Primi Giderleri	24.699	1.993	8,1	27.138	2.278	8,4	14,3
Mal ve Hizmet Alım Giderleri	54.100	4.060	7,5	52.119	5.154	9,9	26,9
Cari Transferler	224.847	18.090	8,0	249.266	22.549	9,0	24,6
Sermaye Giderleri	59.677	5.053	8,5	66.243	7.936	12,0	57,0
Sermaye Transferleri	8.881	592	6,7	10.881	705	6,5	19,0
Borç Verme	12.756	963	7,6	12.917	746	5,8	-22,5
Yedek Ödenekler	0	0		6.421	0		
Faiz Giderleri	50.247	4.849	9,7	57.500	5.426	9,4	11,9

2017 yılı merkezi yönetim bütçe giderleri için öngörülen 645 milyar 124 milyon TL ödenekten Ağustos ayında 57 milyar 861 milyon TL gider gerçekleştirilmiştir. Geçen yılın aynı ayında ise 47 milyar 273 milyon TL harcama yapılmıştır.

2017 yılı Ağustos ayında, faiz hariç giderler için öngörülen 587 milyar 624 milyon TL ödeneğin yüzde 8,9'u kullanılarak 52 milyar 435 milyon TL gider gerçekleştirilmiştir.



Personel giderleri, geçen yılın aynı ayına göre yüzde 11,9 oranında artarak 13 milyar 66 milyon TL olmuştur. 2017 yılı Ağustos ayında, personel giderleri için bütçede öngörülen 162 milyar 639 milyon TL ödeneğin yüzde 8'i bu ayda kullanılmıştır.

2017 yılı Ağustos ayında sosyal güvenlik kurumlarına devlet primi giderleri geçen yılın aynı ayına göre yüzde 14,3 oranında artarak 2 milyar 278 milyon TL olmuş ve bütçede öngörülen 27 milyar 138 milyon TL ödeneğin yüzde 8,4'ü bu ayda kullanılmıştır.

2017 yılı Ağustos ayında mal ve hizmet alım giderleri geçen yılın aynı ayına göre yüzde 26,9 oranında artarak 5 milyar 154 milyon TL olarak gerçekleşmiş ve bütçede öngörülen 52 milyar 119 milyon TL ödeneğin yüzde 9,9'u bu ayda kullanılmıştır.

2017 yılı Ağustos ayında cari transferler geçen yılın aynı ayına göre yüzde 24,6 oranında artarak 22 milyar 549 milyon TL olarak gerçekleşmiş ve bütçede öngörülen 249 milyar 266 milyon TL ödeneğin yüzde 9'u bu ayda kullanılmıştır.

2017 yılı Ağustos ayında sağlık, emeklilik ve sosyal yardım giderleri için 10 milyar 794 milyon TL transfer yapılmıştır. Sosyal güvenlik primi işveren hissesinin 5 puanlık kısmının Hazine tarafından ödenmesi amacıyla yapılan transfer tutarı ise 2 milyar 415 milyon TL'dir.

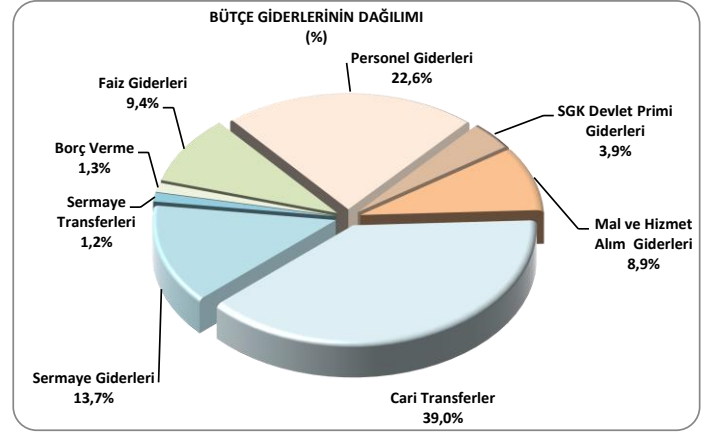
2017 yılı Ağustos ayında cari transferler içinde yer alan tarımsal destekleme ödemeleri 54 milyon TL, mahalli idare payları 5 milyar 245 milyon TL olarak gerçekleşmiştir.

2017 yılı Ağustos ayında 7 milyar 936 milyon TL sermaye gideri, 705 milyon TL sermaye transferi

yapılmıştır. Borç verme giderleri ise 746 milyon TL olarak gerçekleşmiştir.

Faiz giderleri 2017 yılı Ağustos ayında geçen yılın aynı ayına göre yüzde 11,9 oranında artarak 5 milyar 426 milyon TL olmuştur.

2017 yılı Ağustos ayı bütçe giderlerinin dağılımına aşağıdaki grafikte yer verilmiştir.



3. BÜTÇE GELİRLERİ

2017 yılı Ağustos ayı bütçe gelir gerçekleştirmeleri aşağıdaki tabloda yer almaktadır.

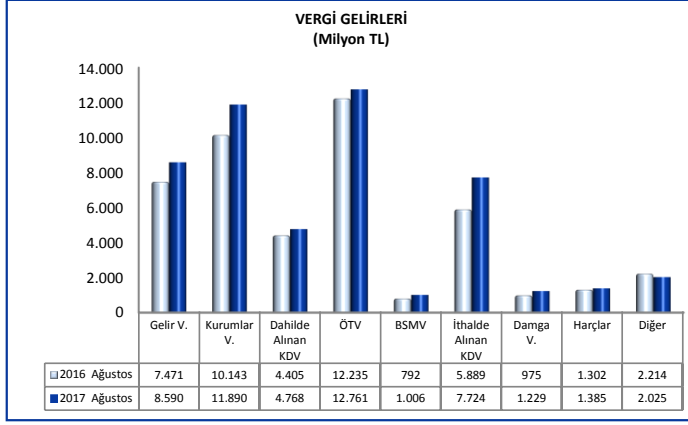
BÜTÇE GELİRLERİ						
Milyon TL	2016		2017		Değişim Oranı (%)	Ağustos
	Yıllık Gerç.	Ağustos Gerç. %	Bütçe	Ağustos Gerç. %		
Bütçe Gelirleri	554.140	50.865 9,2	598.274	56.987 9,5	12,0	
Genel Bütçe Gelirleri	533.203	49.483 9,3	584.310	55.666 9,5	12,5	
Vergi Gelirleri	459.002	45.425 9,9	511.085	51.377 10,1	13,1	
Gelir Vergisi	96.605	7.471 7,7	108.905	8.590 7,9	15,0	
Kurumlar Vergisi	42.970	10.143 23,6	46.158	11.890 25,8	17,2	
Dahilde Alınan Katma Değer Vergisi	53.987	4.405 8,2	57.072	4.768 8,4	8,2	
Özel Tüketim Vergisi	120.402	12.235 10,2	136.355	12.761 9,4	4,3	
Banka ve Sigorta Muameleleri Vergisi	11.068	792 7,2	13.027	1.006 7,7	27,1	
İthalde Alınan Katma Değer Vergisi	76.836	5.889 7,7	83.716	7.724 9,2	31,2	
Damga Vergisi	13.419	975 7,3	15.194	1.229 8,1	26,0	
Harçlar	17.822	1.302 7,3	19.831	1.385 7,0	6,3	
Diğer	25.894	2.214 8,5	30.826	2.025 6,6	-8,5	
Vergi Dışı Diğer Gelirler	74.201	4.058 5,5	73.225	4.288 5,9	5,7	
Özel Bütçeli İdarelerin Öz Gelirleri	17.012	1.234 7,3	9.777	1.124 11,5	-8,9	
Düzen. ve Denet. Kurumlarının Gelirleri	3.925	149 3,8	4.187	197 4,7	32,8	

2016 yılı Ağustos ayında bütçe gelirleri 50 milyar 865 milyon TL iken 2017 yılının aynı ayında yüzde 12 oranında artarak 56 milyar 987 milyon TL olarak gerçekleşmiştir.

2017 yılı Ağustos ayı vergi gelirleri tahsilatı geçen yılın aynı ayına göre yüzde 13,1 oranında artarak 51 milyar 377 milyon TL olmuştur.

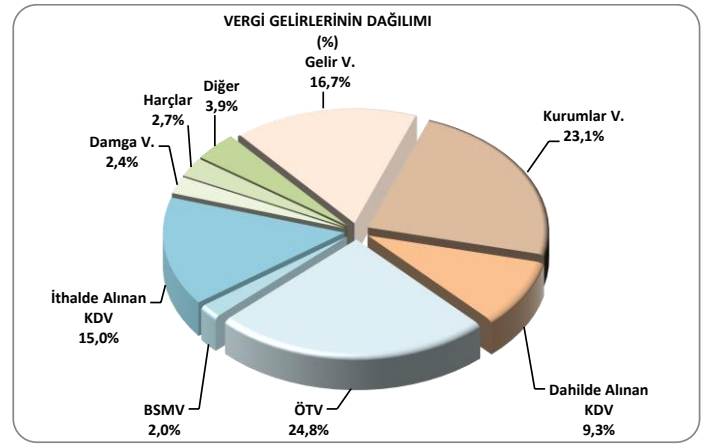
2017 yılı Ağustos ayında genel bütçe vergi dışı diğer gelirleri geçen yılın aynı ayına göre yüzde 5,7 oranında artarak 4 milyar 288 milyon TL olarak gerçekleşmiştir.

2017 yılı Ağustos ayında özel bütçeli idarelerin öz gelirleri 1 milyar 124 milyon TL, düzenleyici ve denetleyici kurumların gelirleri ise 197 milyon TL olmuştur.



Vergi türleri itibarıyla 2017 yılı Ağustos ayı gerçekleştirmelerine bakıldığında geçen yılın aynı ayına göre; ithalde alınan katma değer vergisi yüzde 31,2, banka ve sigorta muameleleri vergisi yüzde 27,1, damga vergisi yüzde 26, kurumlar vergisi yüzde 17,2, gelir vergisi yüzde 15, dahilde alınan katma değer vergisi yüzde 8,2, harçlar yüzde 6,3 ve özel tüketim vergisi yüzde 4,3, artarken diğer vergiler tahsilatı yüzde 8,5 oranında azalmıştır.

2017 yılı Ağustos ayı vergi gelirlerinin dağılımına aşağıdaki grafikte yer verilmiştir.



B. OCAK-AĞUSTOS 2017 MERKEZİ YÖNETİM BÜTÇE GERÇEKLEŞMELERİ

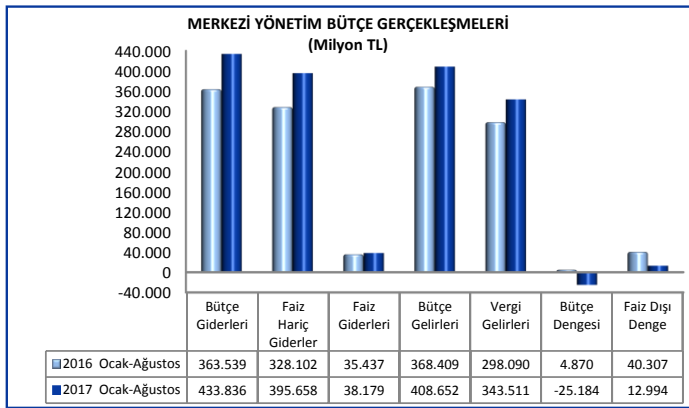
1. BÜTÇE DENGESİ

2017 yılı merkezi yönetim bütçesi Ocak-Ağustos dönemi bütçe giderleri, bütçe gelirleri, bütçe dengesi ve faiz dışı denge gerçekleştirmeleri aşağıdaki tabloda yer almaktadır.

MERKEZİ YÖNETİM BÜTÇE GERÇEKLEŞMELERİ							
Milyon TL	2016			2017			Değişim Oranı (%)
	Yıllık Gerç.	Ocak-Ağustos Gerç.	%	Bütçe	Ocak-Ağustos Gerç.	%	
Bütçe Giderleri	584.071	363.539	62,2	645.124	433.836	67,2	19,3
Faiz Hariç Giderler	533.825	328.102	61,5	587.624	395.658	67,3	20,6
Faiz Giderleri	50.247	35.437	70,5	57.500	38.179	66,4	7,7
Bütçe Gelirleri	554.140	368.409	66,5	598.274	408.652	68,3	10,9
Vergi Gelirleri	459.002	298.090	64,9	511.085	343.511	67,2	15,2
Bütçe Dengesi	-29.932	4.870	-16,3	-46.851	-25.184	53,8	-617,1
Faiz Dışı Denge	20.315	40.307	198,4	10.649	12.994	122,0	-67,8

Merkezi yönetim bütçesi 2016 yılı Ocak-Ağustos döneminde 4 milyar 870 milyon TL fazla vermiş iken 2017 yılı Ocak-Ağustos döneminde 25 milyar 184 milyon TL açık vermiştir.

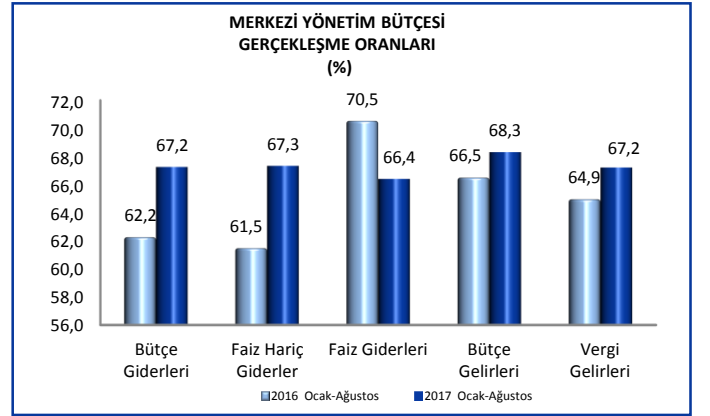
2016 yılı Ocak-Ağustos döneminde 40 milyar 307 milyon TL faiz dışı fazla verilmiş iken 2017 yılı Ocak-Ağustos döneminde 12 milyar 994 milyon TL faiz dışı fazla verilmiştir.



2016 yılı Ocak-Ağustos döneminde bütçe giderleri 363 milyar 539 milyon TL olarak gerçekleşmiş iken 2017 yılının aynı döneminde yüzde 19,3 oranında artarak 433 milyar 836 milyon TL olmuştur.

2016 yılı Ocak-Ağustos döneminde faiz hariç bütçe giderleri 328 milyar 102 milyon TL olarak gerçekleşmiş iken 2017 yılı Ocak-Ağustos döneminde yüzde 20,6 oranında artarak 395 milyar 658 milyon TL olmuştur.

Diğer taraftan 2017 yılı Ocak-Ağustos döneminde faiz giderleri geçen yılın aynı dönemine göre yüzde 7,7 oranında artarak 38 milyar 179 milyon TL olarak gerçekleşmiştir.



2016 yılı Ocak-Ağustos döneminde 368 milyar 409 milyon TL olan bütçe gelirleri, 2017 yılının aynı döneminde yüzde 10,9 oranında artarak 408 milyar 652 milyon TL olarak gerçekleşmiştir. Bu dönemde vergi gelirleri ise yüzde 15,2 oranında artarak 343 milyar 511 milyon TL olmuştur.

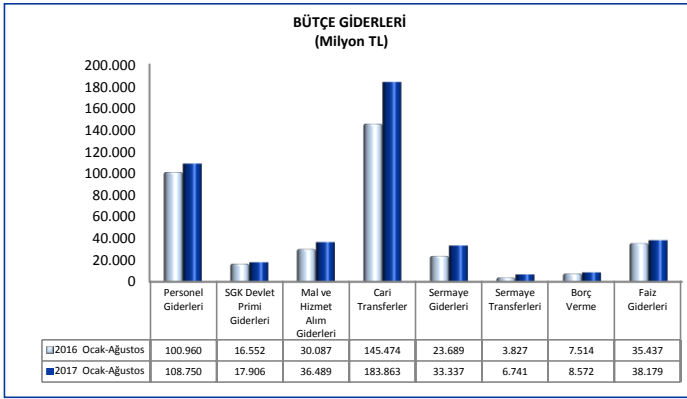
2. BÜTÇE GİDERLERİ

2017 yılı Ocak-Ağustos dönemi bütçe giderlerinin ekonomik sınıflandırmaya göre gerçekleştirmeleri aşağıdaki tabloda yer almaktadır.

BÜTÇE GİDERLERİ							
Milyon TL	2016			2017			Değişim Oranı (%)
	Yıllık Gerç.	Ocak-Ağustos Gerç.	%	Bütçe	Ocak-Ağustos Gerç.	%	
							Ocak-ağustos
Bütçe Giderleri	584.071	363.539	62,2	645.124	433.836	67,2	19,3
Faiz Hariç Giderler	533.825	328.102	61,5	587.624	395.658	67,3	20,6
Personel Giderleri	148.864	100.960	67,8	162.639	108.750	66,9	7,7
SGK Devlet Primi Giderleri	24.699	16.552	67,0	27.138	17.906	66,0	8,2
Mal ve Hizmet Alım Giderleri	54.100	30.087	55,6	52.119	36.489	70,0	21,3
Cari Transferler	224.847	145.474	64,7	249.266	183.863	73,8	26,4
Sermaye Giderleri	59.677	23.689	39,7	66.243	33.337	50,3	40,7
Sermaye Transferleri	8.881	3.827	43,1	10.881	6.741	62,0	76,2
Borç Verme	12.756	7.514	58,9	12.917	8.572	66,4	14,1
Yedek Ödenekler	0	0		6.421	0		
Faiz Giderleri	50.247	35.437	70,5	57.500	38.179	66,4	7,7

2017 yılı Ocak-Ağustos döneminde merkezi yönetim bütçe giderleri 433 milyar 836 milyon TL olarak gerçekleşmiştir.

Personel giderleri, 2017 yılı Ocak-Ağustos döneminde geçen yılın aynı dönemine göre yüzde 7,7 oranında artarak 108 milyar 750 milyon TL olmuştur.



2017 yılı Ocak-Ağustos döneminde sosyal güvenlik kurumlarına devlet primi giderleri ise geçen yılın aynı dönemine göre yüzde 8,2 oranında artarak 17 milyar 906 milyon TL olmuştur.

2017 yılı Ocak-Ağustos döneminde mal ve hizmet alım giderleri geçen yılın aynı dönemine göre yüzde 21,3 oranında artarak 36 milyar 489 milyon TL olarak gerçekleşmiştir.

2017 yılı Ocak-Ağustos döneminde cari transferler geçen yılın aynı dönemine göre yüzde 26,4 oranında artarak 183 milyar 863 milyon TL olarak gerçekleşmiştir.

2017 yılı Ocak-Ağustos döneminde sağlık, emeklilik ve sosyal yardım giderleri için geçen yılın aynı dönemine göre yüzde 33,9 oranında artışla 95 milyar 304 milyon TL transfer yapılmıştır. Aynı dönemde sosyal güvenlik primi işveren hissesinin 5 puanlık kısmının Hazine tarafından ödenmesi amacıyla yapılan transfer tutarı ise 18 milyar 404 milyon TL'dir.

2017 yılı Ocak-Ağustos döneminde cari transferler içinde yer alan tarımsal destekleme ödemeleri 8 milyar 702 milyon TL olarak gerçekleşmiştir.

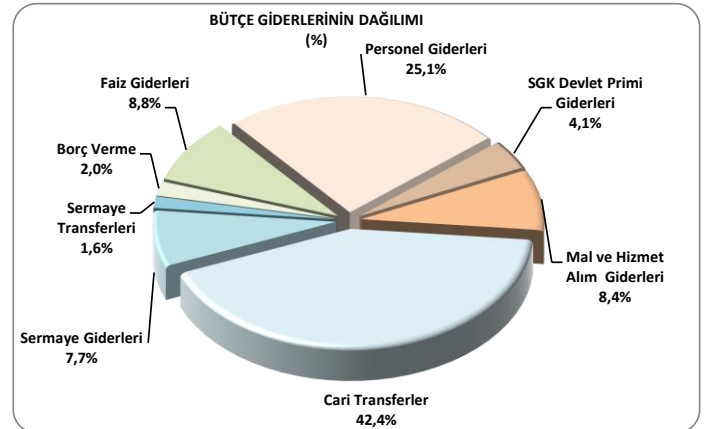
Mahalli idare payları ise 2017 yılı Ocak-Ağustos döneminde geçen yılın aynı dönemine göre yüzde 15,1 oranında artarak 38 milyar 57 milyon TL olmuştur.

2017 yılı Ocak-Ağustos döneminde 33 milyar 337 milyon TL sermaye gideri, 6 milyar 741 milyon TL sermaye transferi yapılmıştır.

Borç verme giderleri 2017 yılı Ocak-Ağustos döneminde 8 milyar 572 milyon TL olarak gerçekleşmiştir.

Faiz giderleri 2017 yılı Ocak-Ağustos döneminde geçen yılın aynı dönemine göre yüzde 7,7 oranında artarak 38 milyar 179 milyon TL olmuştur.

2017 yılı Ocak-Ağustos dönemi bütçe giderlerinin dağılımına aşağıdaki grafikte yer verilmiştir.



3. BÜTÇE GELİRLERİ

2017 yılı Ocak-Ağustos dönemi bütçe gelir gerçekleştirmeleri aşağıdaki tabloda yer almaktadır.

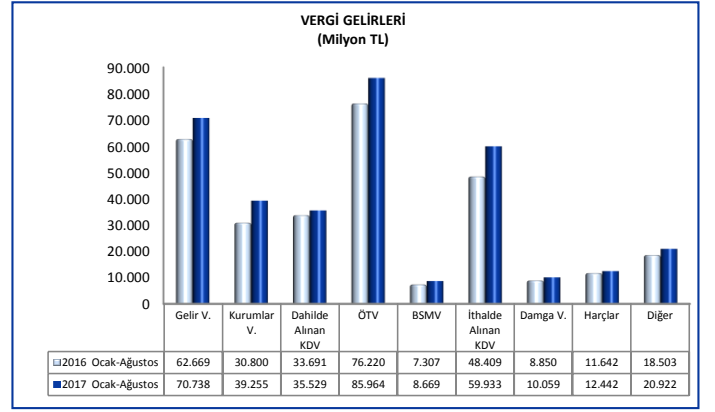
BÜTÇE GELİRLERİ							
Milyon TL	2016		2017		Değişim Oranı (%)	Ocak-ağustos	
	Yıllık Gerç.	Ocak-Ağustos Gerç. %	Bütçe Gerç.	Ocak-Ağustos Gerç. %			
Bütçe Gelirleri	554.140	368.409	66,5	598.274	408.652	68,3	10,9
Genel Bütçe Gelirleri	533.203	354.371	66,5	584.310	393.737	67,4	11,1
Vergi Gelirleri	459.002	298.090	64,9	511.085	343.511	67,2	15,2
Gelir Vergisi	96.605	62.669	64,9	108.905	70.738	65,0	12,9
Kurumlar Vergisi	42.970	30.800	71,7	46.158	39.255	85,0	27,5
Dahilde Alınan Katma Değer Vergisi	53.987	33.691	62,4	57.072	35.529	62,3	5,5
Özel Tüketim Vergisi	120.402	76.220	63,3	136.355	85.964	63,0	12,8
Banka ve Sigorta Muameleleri Vergisi	11.068	7.307	66,0	13.027	8.669	66,5	18,7
İthalde Alınan Katma Değer Vergisi	76.836	48.409	63,0	83.716	59.933	71,6	23,8
Damga Vergisi	13.419	8.850	65,9	15.194	10.059	66,2	13,7
Harçlar	17.822	11.642	65,3	19.831	12.442	62,7	6,9
Diğer	25.894	18.503	71,5	30.826	20.922	67,9	13,1
Vergi Dışı Diğer Gelirler	74.201	56.280	75,8	73.225	50.225	68,6	-10,8
Özel Bütçeli İdarelerin Öz Gelirleri	17.012	10.831	63,7	9.777	11.473	117,3	5,9
Düzen. ve Denet. Kurumların Gelirleri	3.925	3.208	81,7	4.187	3.443	82,2	7,3

2016 yılı Ocak-Ağustos döneminde bütçe gelirleri 368 milyar 409 milyon TL iken 2017 yılının aynı döneminde yüzde 10,9 oranında artarak 408 milyar 652 milyon TL olarak gerçekleşmiştir.

2017 yılı Ocak-Ağustos dönemi vergi gelirleri tahsilatı ise geçen yılın aynı dönemine göre yüzde 15,2 oranında artarak 343 milyar 511 milyon TL olmuştur.

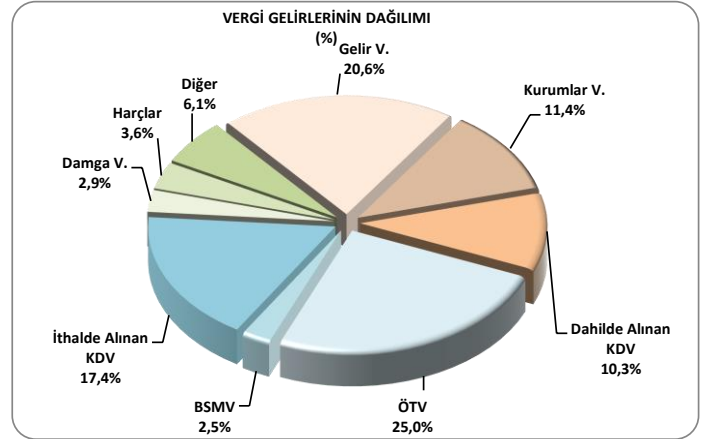
2017 yılı Ocak-Ağustos döneminde genel bütçe vergi dışı diğer gelirleri geçen yılın aynı dönemine göre yüzde 10,8 oranında azalarak 50 milyar 225 milyon TL olarak gerçekleşmiştir.

2017 yılı Ocak-Ağustos döneminde özel bütçeli idarelerin öz gelirleri 11 milyar 473 milyon TL, düzenleyici ve denetleyici kurumların gelirleri ise 3 milyar 443 milyon TL olmuştur.



Vergi türleri itibarıyla 2017 yılı Ocak-Ağustos dönemi gerçekleştirmelerine bakıldığında geçen yılın aynı dönemine göre; kurumlar vergisi yüzde 27,5, ithalde alınan katma değer vergisi yüzde 23,8, banka ve sigorta muameleleri vergisi yüzde 18,7, damga vergisi yüzde 13,7, gelir vergisi yüzde 12,9, özel tüketim vergisi yüzde 12,8, harçlar yüzde 6,9, dahilde alınan katma değer vergisi yüzde 5,5 ve diğer vergiler tahsilatı yüzde 13,1 oranında artmıştır.

2017 yılı Ocak-Ağustos dönemi vergi gelirlerinin dağılımına aşağıdaki grafikte yer verilmiştir.



C. TANIMLAR

Bütçe: Belirli bir dönemdeki gelir ve gider tahminleri ile bunların uygulanmasına ilişkin hususları gösteren ve usulüne uygun olarak yürürlüğe konulan belgeyi,

Bütçe Dengesi: Bütçeye konulan harcama yetkisi (ödenek) çerçevesinde kamu idarelerince nakden veya mahsuben ödenen bütçe giderleri ile tahsil edilen bütçe gelirleri tutarları arasındaki farkı,

Bütçe Gelirleri: Kanunlarına dayanılarak toplanan vergi, resim, harç, fon kesintisi, pay veya benzeri gelirler, faiz, zam ve ceza gelirleri, taşınır ve taşınmazlardan elde edilen her türlü gelirler ile hizmet karşılığı elde edilen gelirler, borçlanma araçlarının primli satışı suretiyle elde edilen gelirler, sosyal güvenlik primi kesintileri, alınan bağış ve yardımlar ile diğer gelirleri,

Bütçe Giderleri: Kanunlarına dayanılarak yaptırılan iş, alınan mal ve hizmet bedelleri, sosyal güvenlik katkı payları, iç ve dış borç faizleri, borçlanma genel giderleri, borçlanma araçlarının iskontolu satışından doğan farklar, ekonomik, malî ve sosyal transferler, verilen bağış ve yardımlar ile diğer giderleri,

Cari Transferler: Sermaye birikimi hedeflemeyen ve cari nitelikli mal ve hizmet alımını finanse etmek amacıyla yapılan karşılıksız ödemeleri,

Düzenleyici ve Denetleyici Kurum Bütçesi: Özel kanunlarla kurul, kurum veya üst kurul şeklinde teşkilatlanan ve 5018 sayılı Kanuna ekli (III) sayılı cetvelde yer alan her bir düzenleyici ve denetleyici kurumun bütçesini,

Faiz Dışı Denge: Bütçe gelirleri toplamından faiz giderleri hariç bütçe giderleri toplamının çıkarılmasıyla bulunan dengeyi,

Genel Bütçe: Devlet tüzel kişiliğine dahil olan ve 5018 sayılı Kanuna ekli (I) sayılı cetvelde yer alan kamu idarelerinin bütçesini,

Merkezi Yönetim Bütçesi: 5018 sayılı Kamu Mali Yönetimi ve Kontrol Kanununa ekli (I), (II) ve (III) sayılı cetvellerde yer alan kamu idarelerinin bütçelerini,

Sermaye Giderleri: Bütçe kanunları ile belirlenmiş asgari değeri aşan ve normal ömrü bir yıldan daha uzun olan mal ve hizmet alımlarını,

Sermaye Transferleri: Bina ve diğer inşaat işleri, ulaşım araçları, makineler, demirbaşlar gibi sermaye nitelikli harcamaların finansmanı amacıyla kişi ve kurumlara yapılan karşılıksız ödemeleri,

Özel Bütçe: Bir bakanlığa bağlı veya ilgili olarak belirli bir kamu hizmetini yürütmek üzere kurulan, gelir tahsis edilen, bu gelirlerden harcama yapma yetkisi verilen, kuruluş ve çalışma esasları özel kanunla düzenlenen ve 5018 sayılı Kanuna ekli (II) sayılı cetvelde yer alan her bir kamu idaresinin bütçesini,

Özgelirler: Kurumun faaliyeti sonucu elde edilen ve merkezi yönetim kapsamındaki başka bir birimden aktarılmayan gelir kalemlerini,

ifade etmektedir.

T.C.
MALİYE BAKANLIĞI
Bütçe ve Mali Kontrol Genel Müdürlüğü
Devlet mh. Dikmen Cd. No:12 G Blok
Dikmen Çankaya 06420 ANKARA
www.bumko.gov.tr abgr@bumko.gov.tr