



T.C.  
MALİYE BAKANLIĞI  
Bütçe ve Mali Kontrol Genel Müdürlüğü



# Aylık Bütçe Gerçekleşmeleri Raporu

2017 Temmuz

## **Temmuz 2017 Dönemi Bütçe Gerçekleşmeleri**

2016 yılı Temmuz ayında 129 milyon TL fazla veren bütçe, 2017 yılı Temmuz ayında 926 milyon TL fazla vermiştir.

2016 yılı Temmuz ayında 4,3 milyar TL faiz dışı fazla verilmiş iken 2017 yılı Temmuz ayında 6,7 milyar TL faiz dışı fazla verilmiştir.

2017 yılı Temmuz ayında bütçe gelirleri bir önceki yılın aynı ayına göre yüzde 23,3 oranında artarak 52,5 milyar TL olmuştur. Bütçe giderleri ise yüzde 21,5 oranında artarak 51,5 milyar TL olarak gerçekleşmiştir.

2017 yılı Temmuz ayında vergi gelirleri geçen yılın aynı ayına göre yüzde 27,6 oranında artarak 46,1 milyar TL olarak gerçekleşmiştir. Faiz hariç bütçe giderleri ise yüzde 19,8 oranında artarak 45,8 milyar TL olmuştur.

## **Ocak-Temmuz 2017 Dönemi Bütçe Gerçekleşmeleri**

2016 yılı Ocak-Temmuz döneminde 1,3 milyar TL fazla veren bütçe, 2017 yılı Ocak-Temmuz döneminde 24,3 milyar TL açık vermiştir.

2016 yılı Ocak-Temmuz döneminde 31,9 milyar TL faiz dışı fazla verilmiş iken 2017 yılı Ocak-Temmuz döneminde 8,4 milyar TL faiz dışı fazla verilmiştir.

2017 yılı Ocak-Temmuz döneminde bütçe gelirleri bir önceki yılın aynı dönemine göre yüzde 10,7 oranında artarak 351,7 milyar TL olmuştur. Bütçe giderleri ise yüzde 18,9 oranında artarak 376 milyar TL olarak gerçekleşmiştir.

2017 yılı Ocak-Temmuz döneminde vergi gelirleri geçen yılın aynı dönemine göre yüzde 15,6 oranında artarak 292,1 milyar TL olarak gerçekleşmiştir. Faiz hariç bütçe giderleri ise yüzde 20,1 oranında artarak 343,2 milyar TL olmuştur.

## A. TEMMUZ 2017 MERKEZİ YÖNETİM BÜTÇE GERÇEKLEŞMELERİ

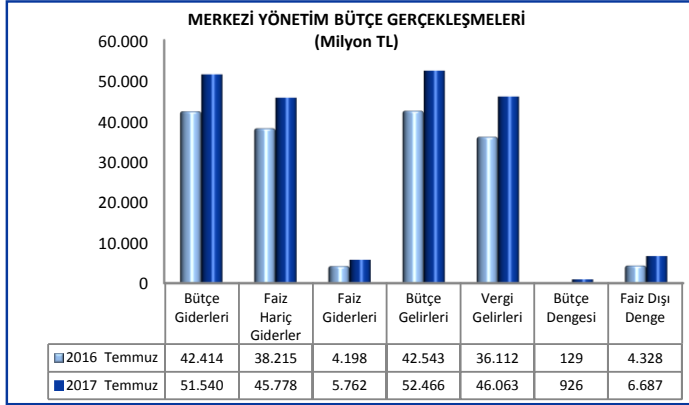
### 1. BÜTÇE DENGESİ

2017 yılı merkezi yönetim bütçesi Temmuz ayı bütçe giderleri, bütçe gelirleri, bütçe dengesi ve faiz dışı denge gerçekleştirmeleri aşağıdaki tabloda yer almaktadır.

| MERKEZİ YÖNETİM BÜTÇE GERÇEKLEŞMELERİ |                |               |             |                |               |             |                   |
|---------------------------------------|----------------|---------------|-------------|----------------|---------------|-------------|-------------------|
| Milyon TL                             | 2016           |               |             | 2017           |               |             | Değişim Oranı (%) |
|                                       | Yıllık Gerç.   | Temmuz        |             | Bütçe          | Temmuz        |             |                   |
|                                       |                | Gerç.         | %           |                | Gerç.         | %           |                   |
| <b>Bütçe Giderleri</b>                | <b>584.071</b> | <b>42.414</b> | <b>7,3</b>  | <b>645.124</b> | <b>51.540</b> | <b>8,0</b>  | <b>21,5</b>       |
| Faiz Hariç Giderler                   | 533.825        | 38.215        | 7,2         | 587.624        | 45.778        | 7,8         | 19,8              |
| Faiz Giderleri                        | 50.247         | 4.198         | 8,4         | 57.500         | 5.762         | 10,0        | 37,2              |
| <b>Bütçe Gelirleri</b>                | <b>554.140</b> | <b>42.543</b> | <b>7,7</b>  | <b>598.274</b> | <b>52.466</b> | <b>8,8</b>  | <b>23,3</b>       |
| Vergi Gelirleri                       | 459.002        | 36.112        | 7,9         | 511.085        | 46.063        | 9,0         | 27,6              |
| <b>Bütçe Dengesi</b>                  | <b>-29.932</b> | <b>129</b>    | <b>-0,4</b> | <b>-46.851</b> | <b>926</b>    | <b>-2,0</b> | <b>615,3</b>      |
| <b>Faiz Dışı Denge</b>                | <b>20.315</b>  | <b>4.328</b>  | <b>21,3</b> | <b>10.649</b>  | <b>6.687</b>  | <b>62,8</b> | <b>54,5</b>       |

Merkezi yönetim bütçesi 2016 yılı Temmuz ayında 129 milyon TL fazla vermiş iken 2017 yılı Temmuz ayında 926 milyon TL fazla vermiştir.

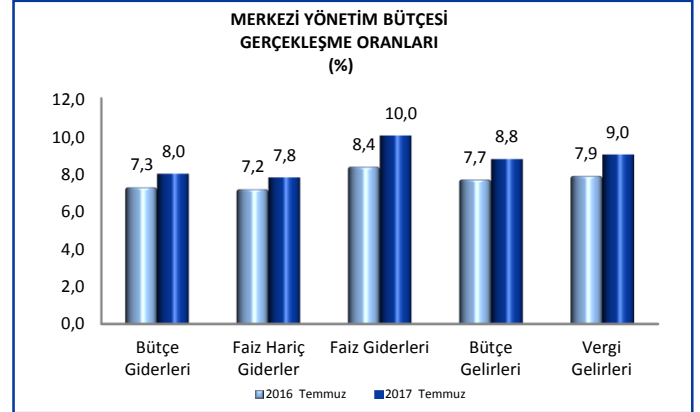
2016 yılı Temmuz ayında 4 milyar 328 milyon TL faiz dışı fazla verilmiş iken 2017 yılı Temmuz ayında 6 milyar 687 milyon TL faiz dışı fazla verilmiştir.



2016 yılı Temmuz ayında bütçe giderleri 42 milyar 414 milyon TL olarak gerçekleşmiş iken 2017 yılının aynı ayında yüzde 21,5 oranında artarak 51 milyar 540 milyon TL olmuştur.

2016 yılı Temmuz ayında faiz hariç bütçe giderleri 38 milyar 215 milyon TL olarak gerçekleşmiş iken 2017 yılı Temmuz ayında yüzde 19,8 oranında artarak 45 milyar 778 milyon TL olmuştur.

Diğer taraftan 2017 yılı Temmuz ayında faiz giderleri geçen yılın aynı ayına göre yüzde 37,2 oranında artarak 5 milyar 762 milyon TL olarak gerçekleşmiştir.



2016 yılı Temmuz ayında 42 milyar 543 milyon TL olan bütçe gelirleri, 2017 yılı Temmuz ayında yüzde 23,3 oranında artarak 52 milyar 466 milyon TL olarak gerçekleşmiştir. Vergi gelirleri ise yüzde 27,6 oranında artarak 46 milyar 63 milyon TL olmuştur.

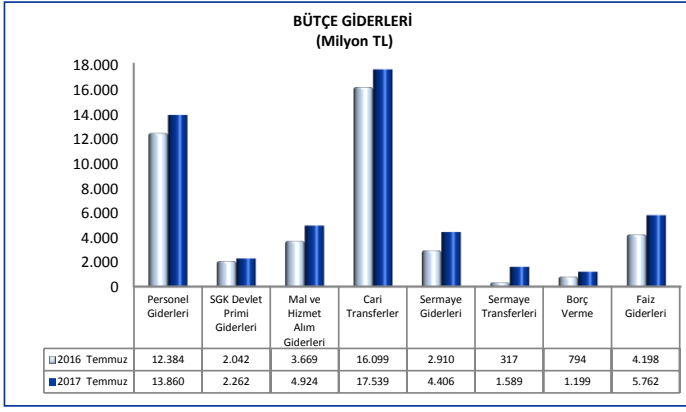
### 2. BÜTÇE GİDERLERİ

2017 yılı Temmuz ayı bütçe giderlerinin ekonomik sınıflandırmaya göre gerçekleştirmeleri aşağıdaki tabloda yer almaktadır.

| BÜTÇE GİDERLERİ              |                |               |            |                |               |             |                   |
|------------------------------|----------------|---------------|------------|----------------|---------------|-------------|-------------------|
| Milyon TL                    | 2016           |               |            | 2017           |               |             | Değişim Oranı (%) |
|                              | Yıllık Gerç.   | Temmuz        |            | Bütçe          | Temmuz        |             |                   |
|                              |                | Gerç.         | %          |                | Gerç.         | %           |                   |
| <b>Bütçe Giderleri</b>       | <b>584.071</b> | <b>42.414</b> | <b>7,3</b> | <b>645.124</b> | <b>51.540</b> | <b>8,0</b>  | <b>21,5</b>       |
| Faiz Hariç Giderler          | 533.825        | 38.215        | 7,2        | 587.624        | 45.778        | 7,8         | 19,8              |
| Personel Giderleri           | 148.864        | 12.384        | 8,3        | 162.639        | 13.860        | 8,5         | 11,9              |
| SGK Devlet Primi Giderleri   | 24.699         | 2.042         | 8,3        | 27.138         | 2.262         | 8,3         | 10,7              |
| Mal ve Hizmet Alım Giderleri | 54.100         | 3.669         | 6,8        | 52.119         | 4.924         | 9,4         | 34,2              |
| Cari Transferler             | 224.847        | 16.099        | 7,2        | 249.266        | 17.539        | 7,0         | 8,9               |
| Sermaye Giderleri            | 59.677         | 2.910         | 4,9        | 66.243         | 4.406         | 6,7         | 51,4              |
| Sermaye Transferleri         | 8.881          | 317           | 3,6        | 10.881         | 1.589         | 14,6        | 400,6             |
| Borç Verme                   | 12.756         | 794           | 6,2        | 12.917         | 1.199         | 9,3         | 51,1              |
| Yedek Ödenekler              | 0              | 0             |            | 6.421          | 0             |             |                   |
| <b>Faiz Giderleri</b>        | <b>50.247</b>  | <b>4.198</b>  | <b>8,4</b> | <b>57.500</b>  | <b>5.762</b>  | <b>10,0</b> | <b>37,2</b>       |

2017 yılı merkezi yönetim bütçe giderleri için öngörülen 645 milyar 124 milyon TL ödenekten Temmuz ayında 51 milyar 540 milyon TL gider gerçekleştirilmiştir. Geçen yılın aynı ayında ise 42 milyar 414 milyon TL harcama yapılmıştır.

2017 yılı Temmuz ayında, faiz hariç giderler için öngörülen 587 milyar 624 milyon TL ödenek için yüzde 7,8'i kullanılarak 45 milyar 778 milyon TL gider gerçekleştirilmiştir.



Personel giderleri, geçen yılın aynı ayına göre yüzde 11,9 oranında artarak 13 milyar 860 milyon TL olmuştur. 2017 yılı Temmuz ayında, personel giderleri için bütçede öngörülen 162 milyar 639 milyon TL ödeneğin yüzde 8,5'i kullanılmıştır.

2017 yılı Temmuz ayında sosyal güvenlik kurumlarına devlet primi giderleri geçen yılın aynı ayına göre yüzde 10,7 oranında artarak 2 milyar 262 milyon TL olmuş ve bütçede öngörülen 27 milyar 138 milyon TL ödeneğin yüzde 8,3'ü bu ayda kullanılmıştır.

2017 yılı Temmuz ayında mal ve hizmet alım giderleri geçen yılın aynı ayına göre yüzde 34,2 oranında artarak 4 milyar 924 milyon TL olarak gerçekleşmiş ve bütçede öngörülen 52 milyar 119 milyon TL ödeneğin yüzde 9,4'ü bu ayda kullanılmıştır.

2017 yılı Temmuz ayında cari transferler geçen yılın aynı ayına göre yüzde 8,9 oranında artarak 17 milyar 539 milyon TL olarak gerçekleşmiş ve bütçede öngörülen 249 milyar 266 milyon TL ödeneğin yüzde 7'si bu ayda kullanılmıştır.

2017 yılı Temmuz ayında sağlık, emeklilik ve sosyal yardım giderleri için 8 milyar 494 milyon TL transfer yapılmıştır. Sosyal güvenlik primi işveren hissesinin 5 puanlık kısmının Hazine tarafından ödenmesi amacıyla yapılan transfer tutarı ise 2 milyar 395 milyon TL'dir.

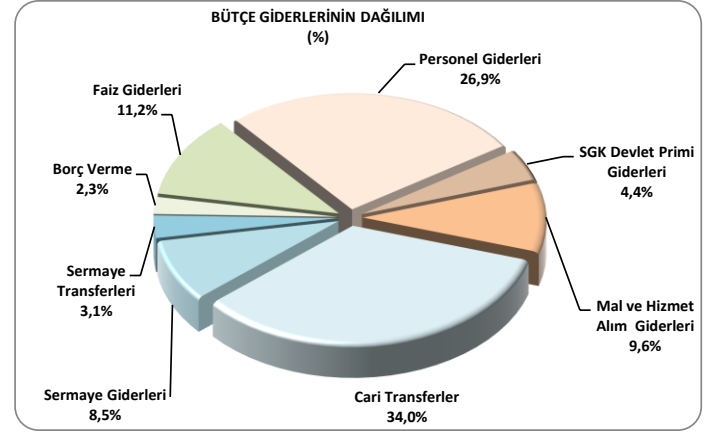
2017 yılı Temmuz ayında cari transferler içinde yer alan tarımsal destekleme ödemeleri 421 milyon TL, mahalli idare payları 4 milyar 130 milyon TL olarak gerçekleşmiştir.

2017 yılı Temmuz ayında 4 milyar 406 milyon TL sermaye gideri, 1 milyar 589 milyon TL sermaye transferi

yapılmıştır. Borç verme giderleri ise 1 milyar 199 milyon TL olarak gerçekleşmiştir.

Faiz giderleri 2017 yılı Temmuz ayında geçen yılın aynı ayına göre yüzde 37,2 oranında artarak 5 milyar 762 milyon TL olmuştur.

2017 yılı Temmuz ayı bütçe giderlerinin dağılımına aşağıdaki grafikte yer verilmiştir.



### 3. BÜTÇE GELİRLERİ

2017 yılı Temmuz ayı bütçe gelir gerçekleştirmeleri aşağıdaki tabloda yer almaktadır.

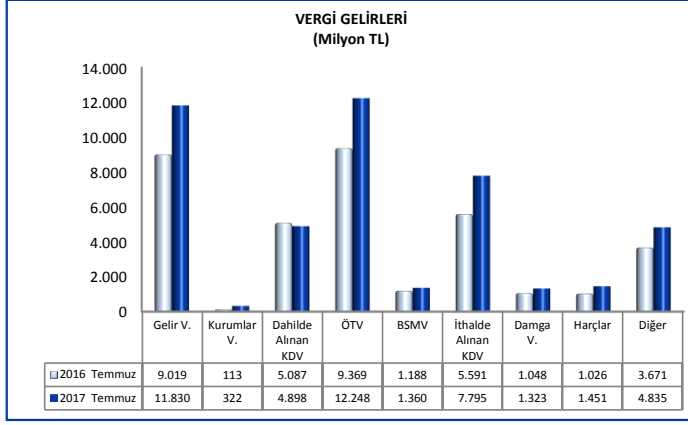
| Milyon TL                               | BÜTÇE GELİRLERİ |                |              |                |               |            | Değişim Oranı (%) |
|---|-----------------|----------------|--------------|----------------|---------------|------------|-------------------|
|   | 2016            |                | 2017         |                | Bütçe         | Temmuz     |                   |
|   | Yıllık Gerç.    | Temmuz Gerç. % | Temmuz Gerç. | %              |               |            |                   |
| <b>Bütçe Gelirleri</b>                  | <b>554.140</b>  | <b>42.543</b>  | <b>7,7</b>   | <b>598.274</b> | <b>52.466</b> | <b>8,8</b> | <b>23,3</b>       |
| <b>Genel Bütçe Gelirleri</b>            | <b>533.203</b>  | <b>41.023</b>  | <b>7,7</b>   | <b>584.310</b> | <b>50.994</b> | <b>8,7</b> | <b>24,3</b>       |
| <b>Vergi Gelirleri</b>                  | <b>459.002</b>  | <b>36.112</b>  | <b>7,9</b>   | <b>511.085</b> | <b>46.063</b> | <b>9,0</b> | <b>27,6</b>       |
| Gelir Vergisi                           | 96.605          | 9.019          | 9,3          | 108.905        | 11.830        | 10,9       | 31,2              |
| Kurumlar Vergisi                        | 42.970          | 113            | 0,3          | 46.158         | 322           | 0,7        | 185,0             |
| Dahilde Alınan Katma Değer Vergisi      | 53.987          | 5.087          | 9,4          | 57.072         | 4.898         | 8,6        | -3,7              |
| Özel Tüketim Vergisi                    | 120.402         | 9.369          | 7,8          | 136.355        | 12.248        | 9,0        | 30,7              |
| Banka ve Sigorta Muameleleri Vergisi    | 11.068          | 1.188          | 10,7         | 13.027         | 1.360         | 10,4       | 14,5              |
| İthalde Alınan Katma Değer Vergisi      | 76.836          | 5.591          | 7,3          | 83.716         | 7.795         | 9,3        | 39,4              |
| Damga Vergisi                           | 13.419          | 1.048          | 7,8          | 15.194         | 1.323         | 8,7        | 26,2              |
| Harçlar                                 | 17.822          | 1.026          | 5,8          | 19.831         | 1.451         | 7,3        | 41,4              |
| Diğer                                   | 25.894          | 3.671          | 14,2         | 30.826         | 4.835         | 15,7       | 31,7              |
| Vergi Dışı Diğer Gelirler               | 74.201          | 4.911          | 6,6          | 73.225         | 4.931         | 6,7        | 0,4               |
| Özel Bütçeli İdarelerin Öz Gelirleri    | 17.012          | 1.305          | 7,7          | 9.777          | 1.281         | 13,1       | -1,8              |
| Düzen. ve Denet. Kurumlarının Gelirleri | 3.925           | 215            | 5,5          | 4.187          | 190           | 4,5        | -11,6             |

2016 yılı Temmuz ayında bütçe gelirleri 42 milyar 543 milyon TL iken 2017 yılının aynı ayında yüzde 23,3 oranında artarak 52 milyar 466 milyon TL olarak gerçekleşmiştir.

2017 yılı Temmuz ayı vergi gelirleri tahsilatı geçen yılın aynı ayına göre yüzde 27,6 oranında artarak 46 milyar 63 milyon TL olmuştur.

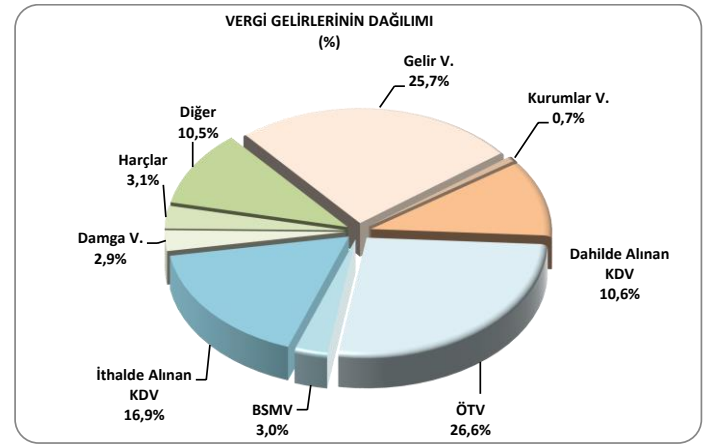
2017 yılı Temmuz ayında genel bütçe vergi dışı diğer gelirleri geçen yılın aynı ayına göre binde 4 oranında artarak 4 milyar 931 milyon TL olarak gerçekleşmiştir.

2017 yılı Temmuz ayında özel bütçeli idarelerin öz gelirleri 1 milyar 281 milyon TL, düzenleyici ve denetleyici kurumların gelirleri ise 190 milyon TL olmuştur.



Vergi türleri itibarıyla 2017 yılı Temmuz ayı gerçekleştirmelerine bakıldığında geçen yılın aynı ayına göre; kurumlar vergisi yüzde 185, harçlar yüzde 41,4, ithalde alınan katma değer vergisi yüzde 39,4, gelir vergisi yüzde 31,2, özel tüketim vergisi yüzde 30,7, damga vergisi yüzde 26,2, banka ve sigorta muameleleri vergisi yüzde 14,5 ve diğer vergiler tahsilatı yüzde 31,7 oranında artarken dahilde alınan katma değer vergisi yüzde 3,7 oranında azalmıştır.

2017 yılı Temmuz ayı vergi gelirlerinin dağılımına aşağıdaki grafikte yer verilmiştir.



## B. OCAK-TEMMUZ 2017 MERKEZİ YÖNETİM BÜTÇE GERÇEKLEŞMELERİ

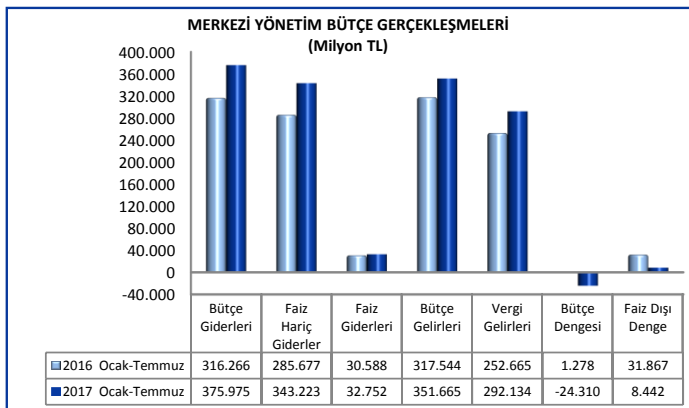
### 1. BÜTÇE DENGESİ

2017 yılı merkezi yönetim bütçesi Ocak-Temmuz dönemi bütçe giderleri, bütçe gelirleri, bütçe dengesi ve faiz dışı denge gerçekleştirmeleri aşağıdaki tabloda yer almaktadır.

| MERKEZİ YÖNETİM BÜTÇE GERÇEKLEŞMELERİ |                |                |              |                |                |             |                   |
|---------------------------------------|----------------|----------------|--------------|----------------|----------------|-------------|-------------------|
| Milyon TL                             | 2016           |                |              | 2017           |                |             | Değişim Oranı (%) |
|                                       | Yıllık Gerç.   | Ocak-Temmuz    |              | Bütçe          | Ocak-Temmuz    |             |                   |
|                                       |                | Gerç.          | %            |                | Gerç.          | %           |                   |
| <b>Bütçe Giderleri</b>                | <b>584.071</b> | <b>316.266</b> | <b>54,1</b>  | <b>645.124</b> | <b>375.975</b> | <b>58,3</b> | <b>18,9</b>       |
| Faiz Hariç Giderler                   | 533.825        | 285.677        | 53,5         | 587.624        | 343.223        | 58,4        | 20,1              |
| Faiz Giderleri                        | 50.247         | 30.588         | 60,9         | 57.500         | 32.752         | 57,0        | 7,1               |
| <b>Bütçe Gelirleri</b>                | <b>554.140</b> | <b>317.544</b> | <b>57,3</b>  | <b>598.274</b> | <b>351.665</b> | <b>58,8</b> | <b>10,7</b>       |
| Vergi Gelirleri                       | 459.002        | 252.665        | 55,0         | 511.085        | 292.134        | 57,2        | 15,6              |
| <b>Bütçe Dengesi</b>                  | <b>-29.932</b> | <b>1.278</b>   | <b>-4,3</b>  | <b>-46.851</b> | <b>-24.310</b> | <b>51,9</b> | <b>-2.002</b>     |
| <b>Faiz Dışı Denge</b>                | <b>20.315</b>  | <b>31.867</b>  | <b>156,9</b> | <b>10.649</b>  | <b>8.442</b>   | <b>79,3</b> | <b>-73,5</b>      |

Merkezi yönetim bütçesi 2016 yılı Ocak-Temmuz döneminde 1 milyar 278 milyon TL fazla vermiş iken 2017 yılı Ocak-Temmuz döneminde 24 milyar 310 milyon TL açık vermiştir.

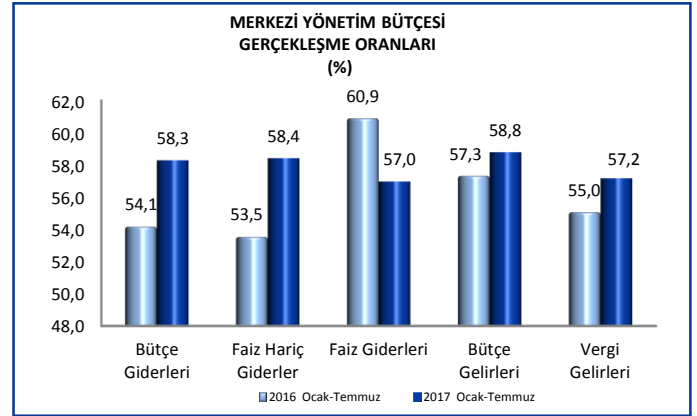
2016 yılı Ocak-Temmuz döneminde 31 milyar 867 milyon TL faiz dışı fazla verilmiş iken 2017 yılı Ocak-Temmuz döneminde 8 milyar 442 milyon TL faiz dışı fazla verilmiştir.



2016 yılı Ocak-Temmuz döneminde bütçe giderleri 316 milyar 266 milyon TL olarak gerçekleşmiş iken 2017 yılının aynı döneminde yüzde 18,9 oranında artarak 375 milyar 975 milyon TL olmuştur.

2016 yılı Ocak-Temmuz döneminde faiz hariç bütçe giderleri 285 milyar 677 milyon TL olarak gerçekleşmiş iken 2017 yılı Ocak-Temmuz döneminde yüzde 20,1 oranında artarak 343 milyar 223 milyon TL olmuştur.

Diğer taraftan 2017 yılı Ocak-Temmuz döneminde faiz giderleri geçen yılın aynı dönemine göre yüzde 7,1 oranında artarak 32 milyar 752 milyon TL olarak gerçekleşmiştir.



2016 yılı Ocak-Temmuz döneminde 317 milyar 544 milyon TL olan bütçe gelirleri, 2017 yılının aynı döneminde yüzde 10,7 oranında artarak 351 milyar 665 milyon TL olarak gerçekleşmiştir. Bu dönemde vergi gelirleri ise yüzde 15,6 oranında artarak 292 milyar 134 milyon TL olmuştur.

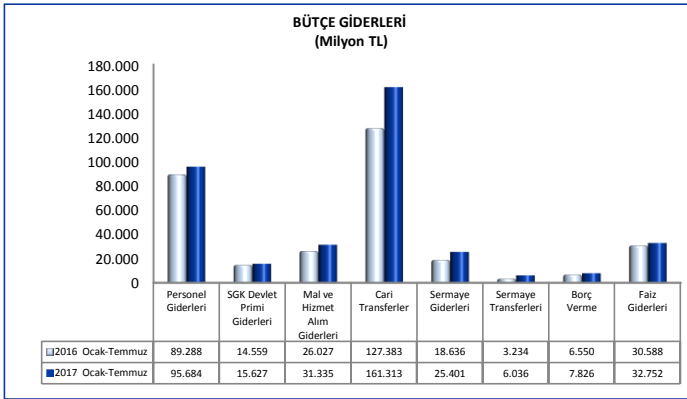
### 2. BÜTÇE GİDERLERİ

2017 yılı Ocak-Temmuz dönemi bütçe giderlerinin ekonomik sınıflandırmaya göre gerçekleştirmeleri aşağıdaki tabloda yer almaktadır.

| BÜTÇE GİDERLERİ              |              |             |      |         |             |      |                   |
|------------------------------|--------------|-------------|------|---------|-------------|------|-------------------|
| Milyon TL                    | 2016         |             |      | 2017    |             |      | Değişim Oranı (%) |
|                              | Yıllık Gerç. | Ocak-Temmuz |      | Bütçe   | Ocak-Temmuz |      |                   |
|                              |              | Gerç.       | %    |         | Gerç.       | %    |                   |
| Bütçe Giderleri              | 584.071      | 316.266     | 54,1 | 645.124 | 375.975     | 58,3 | 18,9              |
| Faiz Hariç Giderler          | 533.825      | 285.677     | 53,5 | 587.624 | 343.223     | 58,4 | 20,1              |
| Personel Giderleri           | 148.864      | 89.288      | 60,0 | 162.639 | 95.684      | 58,8 | 7,2               |
| SGK Devlet Primi Giderleri   | 24.699       | 14.559      | 58,9 | 27.138  | 15.627      | 57,6 | 7,3               |
| Mal ve Hizmet Alım Giderleri | 54.100       | 26.027      | 48,1 | 52.119  | 31.335      | 60,1 | 20,4              |
| Cari Transferler             | 224.847      | 127.383     | 56,7 | 249.266 | 161.313     | 64,7 | 26,6              |
| Sermaye Giderleri            | 59.677       | 18.636      | 31,2 | 66.243  | 25.401      | 38,3 | 36,3              |
| Sermaye Transferleri         | 8.881        | 3.234       | 36,4 | 10.881  | 6.036       | 55,5 | 86,6              |
| Borç Verme                   | 12.756       | 6.550       | 51,4 | 12.917  | 7.826       | 60,6 | 19,5              |
| Yedek Ödenekler              | 0            | 0           |      | 6.421   | 0           |      |                   |
| Faiz Giderleri               | 50.247       | 30.588      | 60,9 | 57.500  | 32.752      | 57,0 | 7,1               |

2017 yılı Ocak-Temmuz döneminde merkezi yönetim bütçe giderleri 375 milyar 975 milyon TL olarak gerçekleşmiştir.

Personel giderleri, 2017 yılı Ocak-Temmuz döneminde geçen yılın aynı dönemine göre yüzde 7,2 oranında artarak 95 milyar 684 milyon TL olmuştur.



2017 yılı Ocak-Temmuz döneminde sosyal güvenlik kurumlarına devlet primi giderleri ise geçen yılın aynı dönemine göre yüzde 7,3 oranında artarak 15 milyar 627 milyon TL olmuştur.

2017 yılı Ocak-Temmuz döneminde mal ve hizmet alım giderleri geçen yılın aynı dönemine göre yüzde 20,4 oranında artarak 31 milyar 335 milyon TL olarak gerçekleşmiştir.

2017 yılı Ocak-Temmuz döneminde cari transferler geçen yılın aynı dönemine göre yüzde 26,6 oranında artarak 161 milyar 313 milyon TL olarak gerçekleşmiştir.

2017 yılı Ocak-Temmuz döneminde sağlık, emeklilik ve sosyal yardım giderleri için geçen yılın aynı dönemine göre yüzde 37,9 oranında artışla 84 milyar 510 milyon TL transfer yapılmıştır. Aynı dönemde sosyal güvenlik primi işveren hissesinin 5 puanlık kısmının Hazine tarafından ödenmesi amacıyla yapılan transfer tutarı ise 15 milyar 989 milyon TL'dir.

2017 yılı Ocak-Temmuz döneminde cari transferler içinde yer alan tarımsal destekleme ödemeleri 8 milyar 648 milyon TL olarak gerçekleşmiştir.

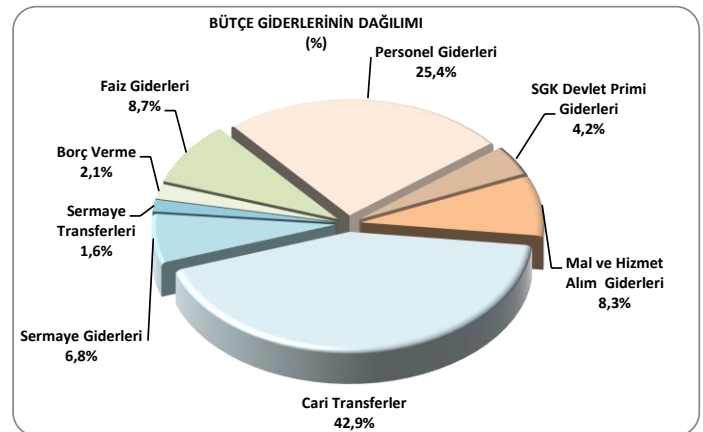
Mahalli idare payları ise 2017 yılı Ocak-Temmuz döneminde geçen yılın aynı dönemine göre yüzde 13,4 oranında artarak 32 milyar 812 milyon TL olmuştur.

2017 yılı Ocak-Temmuz döneminde 25 milyar 401 milyon TL sermaye gideri, 6 milyar 36 milyon TL sermaye transferi yapılmıştır.

Borç verme giderleri 2017 yılı Ocak-Temmuz döneminde 7 milyar 826 milyon TL olarak gerçekleşmiştir.

Faiz giderleri 2017 yılı Ocak-Temmuz döneminde geçen yılın aynı dönemine göre yüzde 7,1 oranında artarak 32 milyar 752 milyon TL olmuştur.

2017 yılı Ocak-Temmuz dönemi bütçe giderlerinin dağılımına aşağıdaki grafikte yer verilmiştir.



### 3. BÜTÇE GELİRLERİ

2017 yılı Ocak-Temmuz dönemi bütçe gelir gerçekleştirmeleri aşağıdaki tabloda yer almaktadır.

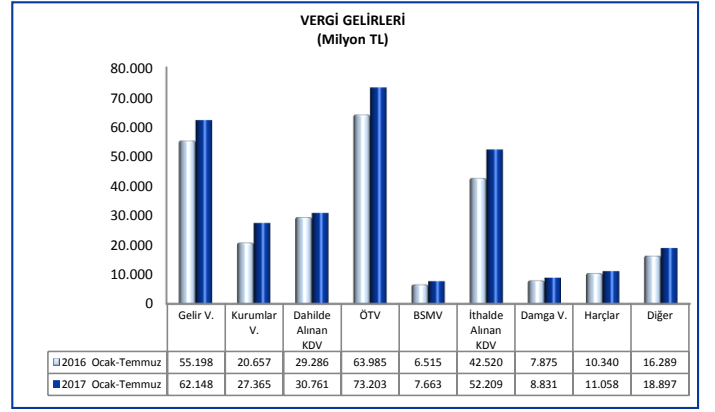
| BÜTÇE GELİRLERİ                       |                |                |             |                |                |             |                   |
|---------------------------------------|----------------|----------------|-------------|----------------|----------------|-------------|-------------------|
| Milyon TL                             | 2016           |                |             | 2017           |                |             | Değişim Oranı (%) |
|                                       | Yıllık Gerç.   | Ocak-Temmuz    |             | Bütçe Gerç.    | Ocak-Temmuz    |             |                   |
|                                       |                | Gerç.          | %           |                | Gerç.          | %           |                   |
| <b>Bütçe Gelirleri</b>                | <b>554.140</b> | <b>317.544</b> | <b>57,3</b> | <b>598.274</b> | <b>351.665</b> | <b>58,8</b> | <b>10,7</b>       |
| <b>Genel Bütçe Gelirleri</b>          | <b>533.203</b> | <b>304.888</b> | <b>57,2</b> | <b>584.310</b> | <b>338.071</b> | <b>57,9</b> | <b>10,9</b>       |
| <b>Vergi Gelirleri</b>                | <b>459.002</b> | <b>252.665</b> | <b>55,0</b> | <b>511.085</b> | <b>292.134</b> | <b>57,2</b> | <b>15,6</b>       |
| Gelir Vergisi                         | 96.605         | 55.198         | 57,1        | 108.905        | 62.148         | 57,1        | 12,6              |
| Kurumlar Vergisi                      | 42.970         | 20.657         | 48,1        | 46.158         | 27.365         | 59,3        | 32,5              |
| Dahilde Alınan Katma Değer Vergisi    | 53.987         | 29.286         | 54,2        | 57.072         | 30.761         | 53,9        | 5,0               |
| Özel Tüketim Vergisi                  | 120.402        | 63.985         | 53,1        | 136.355        | 73.203         | 53,7        | 14,4              |
| Banka ve Sigorta Muameleleri Vergisi  | 11.068         | 6.515          | 58,9        | 13.027         | 7.663          | 58,8        | 17,6              |
| İthalde Alınan Katma Değer Vergisi    | 76.836         | 42.520         | 55,3        | 83.716         | 52.209         | 62,4        | 22,8              |
| Damga Vergisi                         | 13.419         | 7.875          | 58,7        | 15.194         | 8.831          | 58,1        | 12,1              |
| Harçlar                               | 17.822         | 10.340         | 58,0        | 19.831         | 11.058         | 55,8        | 6,9               |
| Diğer                                 | 25.894         | 16.289         | 62,9        | 30.826         | 18.897         | 61,3        | 16,0              |
| Vergi Dışı Diğer Gelirler             | 74.201         | 52.223         | 70,4        | 73.225         | 45.937         | 62,7        | -12,0             |
| Özel Bütçeli İdarelerin Öz Gelirleri  | 17.012         | 9.597          | 56,4        | 9.777          | 10.349         | 105,9       | 7,8               |
| Düzen. ve Denet. Kurumların Gelirleri | 3.925          | 3.059          | 77,9        | 4.187          | 3.246          | 77,5        | 6,1               |

2016 yılı Ocak-Temmuz döneminde bütçe gelirleri 317 milyar 544 milyon TL iken 2017 yılının aynı döneminde yüzde 10,7 oranında artarak 351 milyar 665 milyon TL olarak gerçekleşmiştir.

2017 yılı Ocak-Temmuz dönemi vergi gelirleri tahsilatı ise geçen yılın aynı dönemine göre yüzde 15,6 oranında artarak 292 milyar 134 milyon TL olmuştur.

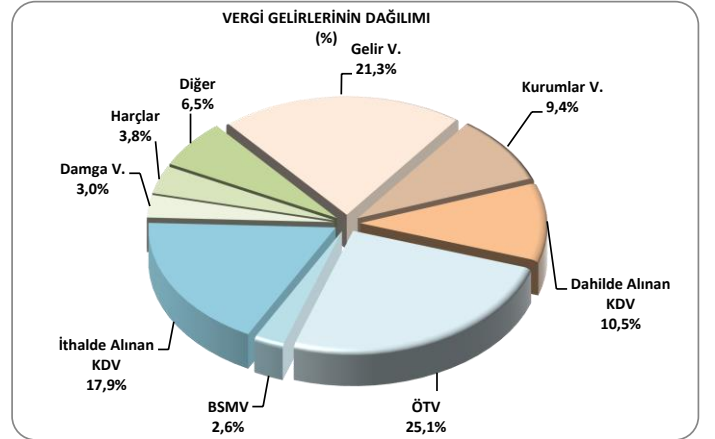
2017 yılı Ocak-Temmuz döneminde genel bütçe vergi dışı diğer gelirleri geçen yılın aynı dönemine göre yüzde 12 oranında azalarak 45 milyar 937 milyon TL olarak gerçekleşmiştir.

2017 yılı Ocak-Temmuz döneminde özel bütçeli idarelerin öz gelirleri 10 milyar 349 milyon TL, düzenleyici ve denetleyici kurumların gelirleri ise 3 milyar 246 milyon TL olmuştur.



Vergi türleri itibarıyla 2017 yılı Ocak-Temmuz dönemi gerçekleştirmelerine bakıldığında geçen yılın aynı dönemine göre; kurumlar vergisi yüzde 32,5, ithalde alınan katma değer vergisi yüzde 22,8, banka ve sigorta muameleleri vergisi yüzde 17,6, özel tüketim vergisi yüzde 14,4, gelir vergisi yüzde 12,6, damga vergisi yüzde 12,1, harçlar yüzde 6,9, dahilde alınan katma değer vergisi yüzde 5 ve diğer vergiler tahsilatı yüzde 16 oranında artmıştır.

2017 yılı Ocak-Temmuz dönemi vergi gelirlerinin dağılımına aşağıdaki grafikte yer verilmiştir.





## C. TANIMLAR

**Bütçe:** Belirli bir dönemdeki gelir ve gider tahminleri ile bunların uygulanmasına ilişkin hususları gösteren ve usulüne uygun olarak yürürlüğe konulan belgeyi,

**Bütçe Dengesi:** Bütçeye konulan harcama yetkisi (ödenek) çerçevesinde kamu idarelerince nakden veya mahsuben ödenen bütçe giderleri ile tahsil edilen bütçe gelirleri tutarları arasındaki farkı,

**Bütçe Gelirleri:** Kanunlarına dayanılarak toplanan vergi, resim, harç, fon kesintisi, pay veya benzeri gelirler, faiz, zam ve ceza gelirleri, taşınır ve taşınmazlardan elde edilen her türlü gelirler ile hizmet karşılığı elde edilen gelirler, borçlanma araçlarının primli satışı suretiyle elde edilen gelirler, sosyal güvenlik primi kesintileri, alınan bağış ve yardımlar ile diğer gelirleri,

**Bütçe Giderleri:** Kanunlarına dayanılarak yaptırılan iş, alınan mal ve hizmet bedelleri, sosyal güvenlik katkı payları, iç ve dış borç faizleri, borçlanma genel giderleri, borçlanma araçlarının iskontolu satışından doğan farklar, ekonomik, malî ve sosyal transferler, verilen bağış ve yardımlar ile diğer giderleri,

**Cari Transferler:** Sermaye birikimi hedeflemeyen ve cari nitelikli mal ve hizmet alımını finanse etmek amacıyla yapılan karşılıksız ödemeleri,

**Düzenleyici ve Denetleyici Kurum Bütçesi:** Özel kanunlarla kurul, kurum veya üst kurul şeklinde teşkilatlanan ve 5018 sayılı Kanuna ekli (III) sayılı cetvelde yer alan her bir düzenleyici ve denetleyici kurumun bütçesini,

**Faiz Dışı Denge:** Bütçe gelirleri toplamından faiz giderleri hariç bütçe giderleri toplamının çıkarılmasıyla bulunan dengeyi,

**Genel Bütçe:** Devlet tüzel kişiliğine dahil olan ve 5018 sayılı Kanuna ekli (I) sayılı cetvelde yer alan kamu idarelerinin bütçesini,

**Merkezi Yönetim Bütçesi:** 5018 sayılı Kamu Mali Yönetimi ve Kontrol Kanununa ekli (I), (II) ve (III) sayılı cetvellerde yer alan kamu idarelerinin bütçelerini,

**Sermaye Giderleri:** Bütçe kanunları ile belirlenmiş asgari değeri aşan ve normal ömrü bir yıldan daha uzun olan mal ve hizmet alımlarını,

**Sermaye Transferleri:** Bina ve diğer inşaat işleri, ulaşım araçları, makineler, demirbaşlar gibi sermaye nitelikli harcamaların finansmanı amacıyla kişi ve kurumlara yapılan karşılıksız ödemeleri,

**Özel Bütçe:** Bir bakanlığa bağlı veya ilgili olarak belirli bir kamu hizmetini yürütmek üzere kurulan, gelir tahsis edilen, bu gelirlerden harcama yapma yetkisi verilen, kuruluş ve çalışma esasları özel kanunla düzenlenen ve 5018 sayılı Kanuna ekli (II) sayılı cetvelde yer alan her bir kamu idaresinin bütçesini,

**Özel Gelirler:** Kurumun faaliyeti sonucu elde edilen ve merkezi yönetim kapsamındaki başka bir birimden aktarılmayan gelir kalemlerini,

ifade etmektedir.

T.C.  
MALİYE BAKANLIĞI  
Bütçe ve Mali Kontrol Genel Müdürlüğü  
Devlet mh. Dikmen Cd. No:12 G Blok  
Dikmen Çankaya 06420 ANKARA  
[www.bumko.gov.tr](http://www.bumko.gov.tr) [abgr@bumko.gov.tr](mailto:abgr@bumko.gov.tr)