



T.C.
MALİYE BAKANLIđI
Bütçe ve Mali Kontrol Genel Müdürlüğü



Aylık Bütçe Gerçekleşmeleri Raporu

2017 Haziran

Haziran 2017 Dönemi Bütçe Gerçekleşmeleri

2016 yılı Haziran ayında 7,9 milyar TL açık veren bütçe, 2017 yılı Haziran ayında 13,7 milyar TL açık vermiştir.

2016 yılı Haziran ayında 5,7 milyar TL faiz dışı açık verilmiş iken 2017 yılı Haziran ayında 12,5 milyar TL faiz dışı açık verilmiştir.

2017 yılı Haziran ayında bütçe gelirleri bir önceki yılın aynı ayına göre binde 3 oranında azalarak 43,9 milyar TL olmuştur. Bütçe giderleri ise yüzde 11 oranında artarak 57,7 milyar TL olarak gerçekleşmiştir.

2017 yılı Haziran ayında vergi gelirleri geçen yılın aynı ayına göre yüzde 9,7 oranında artarak 36,4 milyar TL olarak gerçekleşmiştir. Faiz hariç bütçe giderleri ise yüzde 13,3 oranında artarak 56,4 milyar TL olmuştur.

Ocak-Haziran 2017 Dönemi Bütçe Gerçekleşmeleri

2016 yılı Ocak-Haziran döneminde 1,1 milyar TL fazla veren bütçe, 2017 yılı Ocak-Haziran döneminde 25,2 milyar TL açık vermiştir.

2016 yılı Ocak-Haziran döneminde 27,5 milyar TL faiz dışı fazla verilmiş iken 2017 yılı Ocak-Haziran döneminde 1,8 milyar TL faiz dışı fazla verilmiştir.

2017 yılı Ocak-Haziran döneminde bütçe gelirleri bir önceki yılın aynı dönemine göre yüzde 8,8 oranında artarak 299,2 milyar TL olmuştur. Bütçe giderleri ise yüzde 18,5 oranında artarak 324,4 milyar TL olarak gerçekleşmiştir.

2017 yılı Ocak-Haziran döneminde vergi gelirleri geçen yılın aynı dönemine göre yüzde 13,6 oranında artarak 246,1 milyar TL olarak gerçekleşmiştir. Faiz hariç bütçe giderleri ise yüzde 20,2 oranında artarak 297,4 milyar TL olmuştur.

A. HAZİRAN 2017 MERKEZİ YÖNETİM BÜTÇE GERÇEKLEŞMELERİ

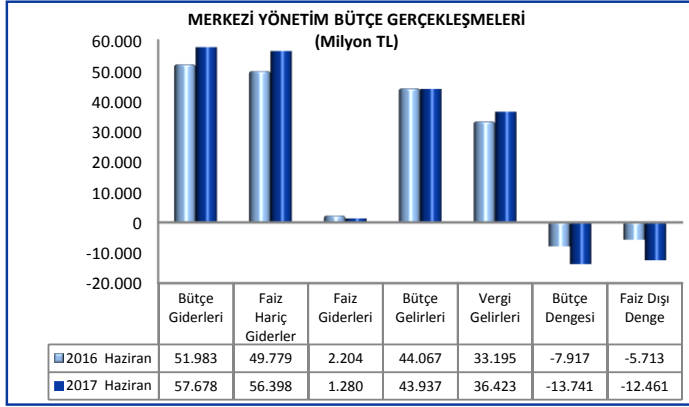
1. BÜTÇE DENGESİ

2017 yılı merkezi yönetim bütçesi Haziran ayı bütçe giderleri, bütçe gelirleri, bütçe dengesi ve faiz dışı denge gerçekleştirmeleri aşağıdaki tabloda yer almaktadır.

MERKEZİ YÖNETİM BÜTÇE GERÇEKLEŞMELERİ							
Milyon TL	2016			2017			Değişim Oranı (%)
	Yıllık Gerç.	Haziran		Bütçe	Haziran		
		Gerç.	%		Gerç.	%	
Bütçe Giderleri	584.071	51.983	8,9	645.124	57.678	8,9	11,0
Faiz Hariç Giderler	533.825	49.779	9,3	587.624	56.398	9,6	13,3
Faiz Giderleri	50.247	2.204	4,4	57.500	1.280	2,2	-41,9
Bütçe Gelirleri	554.140	44.067	8,0	598.274	43.937	7,3	-0,3
Vergi Gelirleri	459.002	33.195	7,2	511.085	36.423	7,1	9,7
Bütçe Dengesi	-29.932	-7.917	26,4	-46.851	-13.741	29,3	-73,6
Bütçe Dışı Denge	20.315	-5.713	-28,1	10.649	-12.461	-117,0	-118,1

Merkezi yönetim bütçesi 2016 yılı Haziran ayında 7 milyar 917 milyon TL açık vermiş iken 2017 yılı Haziran ayında 13 milyar 741 milyon TL açık vermiştir.

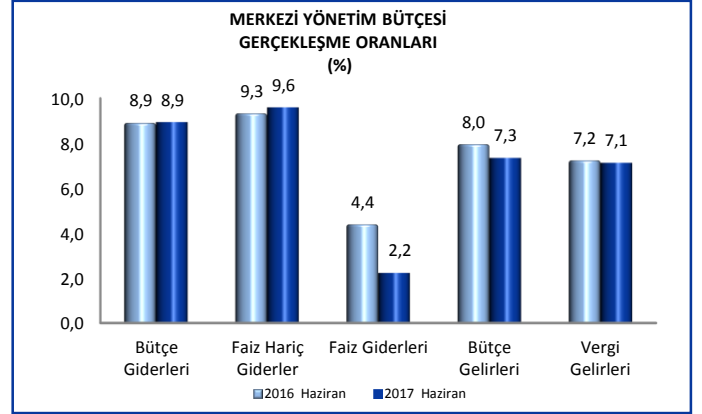
2016 yılı Haziran ayında 5 milyar 713 milyon TL faiz dışı açık verilmiş iken 2017 yılı Haziran ayında 12 milyar 461 milyon TL faiz dışı açık verilmiştir.



2016 yılı Haziran ayında bütçe giderleri 51 milyar 983 milyon TL olarak gerçekleşmiş iken 2017 yılının aynı ayında yüzde 11 oranında artarak 57 milyar 678 milyon TL olmuştur.

2016 yılı Haziran ayında faiz hariç bütçe giderleri 49 milyar 779 milyon TL olarak gerçekleşmiş iken 2017 yılı Haziran ayında yüzde 13,3 oranında artarak 56 milyar 398 milyon TL olmuştur.

Diğer taraftan 2017 yılı Haziran ayında faiz giderleri geçen yılın aynı ayına göre yüzde 41,9 oranında azalarak 1 milyar 280 milyon TL olarak gerçekleşmiştir.



2016 yılı Haziran ayında 44 milyar 67 milyon TL olan bütçe gelirleri, 2017 yılı Haziran ayında binde 3 oranında azalarak 43 milyar 937 milyon TL olarak gerçekleşmiştir. Vergi gelirleri ise yüzde 9,7 oranında artarak 36 milyar 423 milyon TL olmuştur.

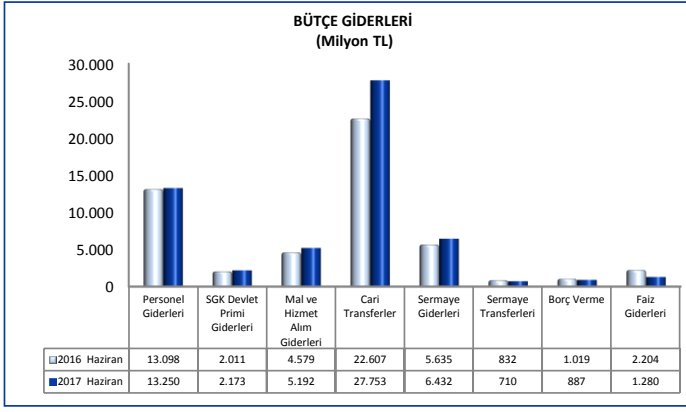
2. BÜTÇE GİDERLERİ

2017 yılı Haziran ayı bütçe giderlerinin ekonomik sınıflandırmaya göre gerçekleştirmeleri aşağıdaki tabloda yer almaktadır.

BÜTÇE GİDERLERİ							
Milyon TL	2016			2017			Değişim Oranı (%)
	Yıllık Gerç.	Haziran		Bütçe	Haziran		
		Gerç.	%		Gerç.	%	
Bütçe Giderleri	584.071	51.983	8,9	645.124	57.678	8,9	11,0
Faiz Hariç Giderler	533.825	49.779	9,3	587.624	56.398	9,6	13,3
Personel Giderleri	148.864	13.098	8,8	162.639	13.250	8,1	1,2
SGK Devlet Primi Giderleri	24.699	2.011	8,1	27.138	2.173	8,0	8,1
Mal ve Hizmet Alım Giderleri	54.100	4.579	8,5	52.119	5.192	10,0	13,4
Cari Transferler	224.847	22.607	10,1	249.266	27.753	11,1	22,8
Sermaye Giderleri	59.677	5.635	9,4	66.243	6.432	9,7	14,1
Sermaye Transferleri	8.881	832	9,4	10.881	710	6,5	-14,7
Borç Verme	12.756	1.019	8,0	12.917	887	6,9	-13,0
Yedek Ödenekler	0	0	0	6.421	0	0	0
Faiz Giderleri	50.247	2.204	4,4	57.500	1.280	2,2	-41,9

2017 yılı merkezi yönetim bütçe giderleri için öngörülen 645 milyar 124 milyon TL ödenekten Haziran ayında 57 milyar 678 milyon TL gider gerçekleştirilmiştir. Geçen yılın aynı ayında ise 51 milyar 983 milyon TL harcama yapılmıştır.

2017 yılı Haziran ayında, faiz hariç giderler için öngörülen 587 milyar 624 milyon TL ödenegün yüzde 9,6'sı kullanılarak 56 milyar 398 milyon TL gider gerçekleştirilmiştir.



Personel giderleri, geçen yılın aynı ayına göre yüzde 1,2 oranında artarak 13 milyar 250 milyon TL olmuştur. 2017 yılı Haziran ayında, personel giderleri için bütçede öngörülen 162 milyar 639 milyon TL ödeneğin yüzde 8,1'i kullanılmıştır.

2017 yılı Haziran ayında sosyal güvenlik kurumlarına devlet primi giderleri geçen yılın aynı ayına göre yüzde 8,1 oranında artarak 2 milyar 173 milyon TL olmuş ve bütçede öngörülen 27 milyar 138 milyon TL ödeneğin yüzde 8'i bu ayda kullanılmıştır.

2017 yılı Haziran ayında mal ve hizmet alım giderleri geçen yılın aynı ayına göre yüzde 13,4 oranında artarak 5 milyar 192 milyon TL olarak gerçekleşmiş ve bütçede öngörülen 52 milyar 119 milyon TL ödeneğin yüzde 10'u bu ayda kullanılmıştır.

2017 yılı Haziran ayında cari transferler geçen yılın aynı ayına göre yüzde 22,8 oranında artarak 27 milyar 753 milyon TL olarak gerçekleşmiş ve bütçede öngörülen 249 milyar 266 milyon TL ödeneğin yüzde 11,1'i bu ayda kullanılmıştır.

2017 yılı Haziran ayında sağlık, emeklilik ve sosyal yardım giderleri için 15 milyar 183 milyon TL transfer yapılmıştır. Sosyal güvenlik primi işveren hissesinin 5 puanlık kısmının Hazine tarafından ödenmesi amacıyla yapılan transfer tutarı ise 2 milyar 405 milyon TL'dir.

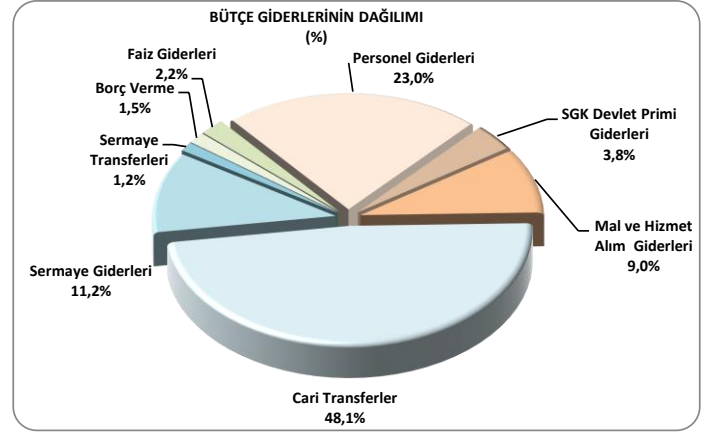
2017 yılı Haziran ayında cari transferler içinde yer alan tarımsal destekleme ödemeleri 360 milyon TL, mahalli idare payları 5 milyar 930 milyon TL olarak gerçekleşmiştir.

2017 yılı Haziran ayında 6 milyar 432 milyon TL sermaye gideri, 710 milyon TL sermaye transferi

yapılmıştır. Borç verme giderleri ise 887 milyon TL olarak gerçekleşmiştir.

Faiz giderleri 2017 yılı Haziran ayında geçen yılın aynı ayına göre yüzde 41,9 oranında azalarak 1 milyar 280 milyon TL olmuştur.

2017 yılı Haziran ayı bütçe giderlerinin dağılımına aşağıdaki grafikte yer verilmiştir.



3. BÜTÇE GELİRLERİ

2017 yılı Haziran ayı bütçe gelir gerçekleştirmeleri aşağıdaki tabloda yer almaktadır.

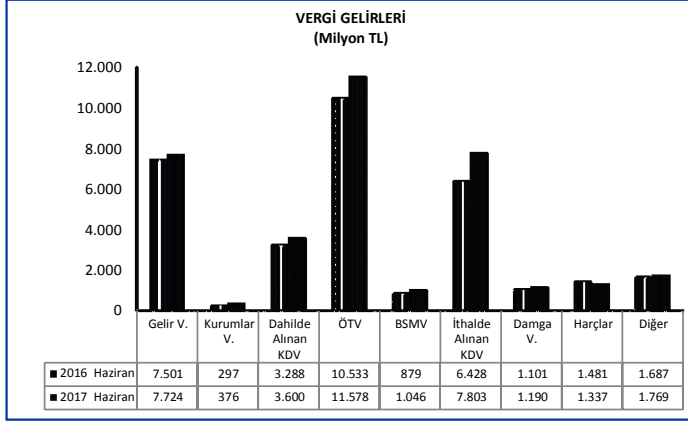
Milyon TL	BÜTÇE GELİRLERİ						Değişim Oranı (%)
	2016		2017		Haziran		
	Yıllık Gerç.	Haziran Gerç. %	Bütçe Gerç.	Haziran Gerç. %			
Bütçe Gelirleri	554.140	44.067	8,0	598.274	43.937	7,3	-0,3
Genel Bütçe Gelirleri	533.203	42.296	7,9	584.310	42.347	7,2	0,1
Vergi Gelirleri	459.002	33.195	7,2	511.085	36.423	7,1	9,7
Gelir Vergisi	96.605	7.501	7,8	108.905	7.724	7,1	3,0
Kurumlar Vergisi	42.970	297	0,7	46.158	376	0,8	26,6
Dahilde Alınan Katma Değer Vergisi	53.987	3.288	6,1	57.072	3.600	6,3	9,5
Özel Tüketim Vergisi	120.402	10.533	8,7	136.355	11.578	8,5	9,9
Banka ve Sigorta Muameleleri Vergisi	11.068	879	7,9	13.027	1.046	8,0	19,0
İthalde Alınan Katma Değer Vergisi	76.836	6.428	8,4	83.716	7.803	9,3	21,4
Damga Vergisi	13.419	1.101	8,2	15.194	1.190	7,8	8,1
Harçlar	17.822	1.481	8,3	19.831	1.337	6,7	-9,7
Diğer	25.894	1.687	6,5	30.826	1.769	5,7	4,9
Vergi Dışı Diğer Gelirler	74.201	9.101	12,3	73.225	5.925	8,1	-34,9
Özel Bütçeli İdarelerin Öz Gelirleri	17.012	1.517	8,9	9.777	1.368	14,0	-9,8
Düzen. ve Denet. Kurumların Gelirleri	3.925	253	6,5	4.187	221	5,3	-12,7

2016 yılı Haziran ayında bütçe gelirleri 44 milyar 67 milyon TL iken 2017 yılının aynı ayında binde 3 oranında azalarak 43 milyar 937 milyon TL olarak gerçekleşmiştir.

2017 yılı Haziran ayı vergi gelirleri tahsilatı geçen yılın aynı ayına göre yüzde 9,7 oranında artarak 36 milyar 423 milyon TL olmuştur.

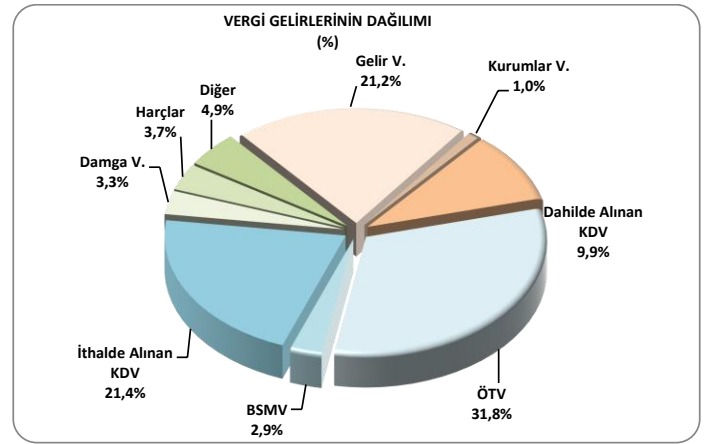
2017 yılı Haziran ayında genel bütçe vergi dışı diğer gelirleri geçen yılın aynı ayına göre yüzde 34,9 oranında azalarak 5 milyar 925 milyon TL olarak gerçekleşmiştir.

2017 yılı Haziran ayında özel bütçeli idarelerin öz gelirleri 1 milyar 368 milyon TL, düzenleyici ve denetleyici kurumların gelirleri ise 221 milyon TL olmuştur.



Vergi türleri itibarıyla 2017 yılı Haziran ayı gerçekleştirmelerine bakıldığında geçen yılın aynı ayına göre; kurumlar vergisi yüzde 26,6, ithalde alınan katma değer vergisi yüzde 21,4, banka ve sigorta muameleleri vergisi yüzde 19, özel tüketim vergisi yüzde 9,9, dahilde alınan katma değer vergisi yüzde 9,5, damga vergisi yüzde 8,1, gelir vergisi yüzde 3 ve diğer vergiler tahsilatı yüzde 4,9 oranında artarken harçlar yüzde 9,7 oranında azalmıştır.

2017 yılı Haziran ayı vergi gelirlerinin dağılımına aşağıdaki grafikte yer verilmiştir.



B. OCAK-HAZİRAN 2017 MERKEZİ YÖNETİM BÜTÇE GERÇEKLEŞMELERİ

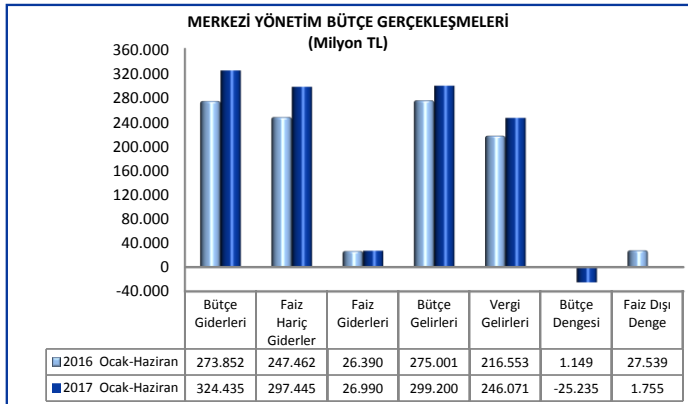
1. BÜTÇE DENGESİ

2017 yılı merkezi yönetim bütçesi Ocak-Haziran dönemi bütçe giderleri, bütçe gelirleri, bütçe dengesi ve faiz dışı denge gerçekleştirmeleri aşağıdaki tabloda yer almaktadır.

MERKEZİ YÖNETİM BÜTÇE GERÇEKLEŞMELERİ							
Milyon TL	2016			2017			Değişim Oranı (%)
	Yıllık Gerç.	Ocak-Haziran Gerç.	%	Bütçe	Ocak-Haziran Gerç.	%	
							Ocak-Haziran
Bütçe Giderleri	584.071	273.852	46,9	645.124	324.435	50,3	18,5
Faiz Hariç Giderler	533.825	247.462	46,4	587.624	297.445	50,6	20,2
Faiz Giderleri	50.247	26.390	52,5	57.500	26.990	46,9	2,3
Bütçe Gelirleri	554.140	275.001	49,6	598.274	299.200	50,0	8,8
Vergi Gelirleri	459.002	216.553	47,2	511.085	246.071	48,1	13,6
Bütçe Dengesi	-29.932	1.149	-3,8	-46.851	-25.235	53,9	-2.296
Faiz Dışı Denge	20.315	27.539	135,6	10.649	1.755	16,5	-93,6

Merkezi yönetim bütçesi 2016 yılı Ocak-Haziran döneminde 1 milyar 149 milyon TL fazla vermiş iken 2017 yılı Ocak-Haziran döneminde 25 milyar 235 milyon TL açık vermiştir.

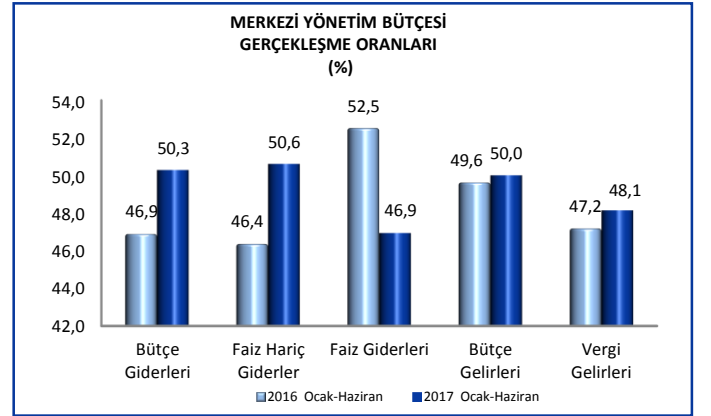
2016 yılı Ocak-Haziran döneminde 27 milyar 539 milyon TL faiz dışı fazla verilmiş iken 2017 yılı Ocak-Haziran döneminde 1 milyar 755 milyon TL faiz dışı fazla verilmiştir.



2016 yılı Ocak-Haziran döneminde bütçe giderleri 273 milyar 852 milyon TL olarak gerçekleşmiş iken 2017 yılının aynı döneminde yüzde 18,5 oranında artarak 324 milyar 435 milyon TL olmuştur.

2016 yılı Ocak-Haziran döneminde faiz hariç bütçe giderleri 247 milyar 462 milyon TL olarak gerçekleşmiş iken 2017 yılı Ocak-Haziran döneminde yüzde 20,2 oranında artarak 297 milyar 445 milyon TL olmuştur.

Diğer taraftan 2017 yılı Ocak-Haziran döneminde faiz giderleri geçen yılın aynı dönemine göre yüzde 2,3 oranında artarak 26 milyar 990 milyon TL olarak gerçekleşmiştir.



2016 yılı Ocak-Haziran döneminde 275 milyar 1 milyon TL olan bütçe gelirleri, 2017 yılının aynı döneminde yüzde 8,8 oranında artarak 299 milyar 200 milyon TL olarak gerçekleşmiştir. Bu dönemde vergi gelirleri ise yüzde 13,6 oranında artarak 246 milyar 71 milyon TL olmuştur.

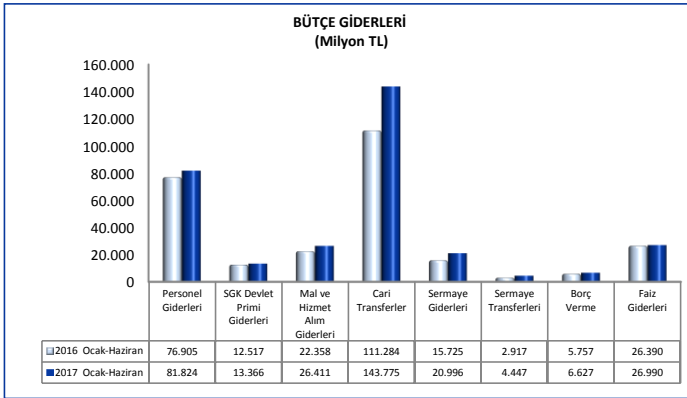
2. BÜTÇE GİDERLERİ

2017 yılı Ocak-Haziran dönemi bütçe giderlerinin ekonomik sınıflandırmaya göre gerçekleştirmeleri aşağıdaki tabloda yer almaktadır.

BÜTÇE GİDERLERİ							
Milyon TL	2016			2017			Değişim Oranı (%)
	Yıllık Gerç.	Ocak-Haziran		Bütçe	Ocak-Haziran		
		Gerç.	%		Gerç.	%	
Bütçe Giderleri	584.071	273.852	46,9	645.124	324.435	50,3	18,5
Faiz Hariç Giderler	533.825	247.462	46,4	587.624	297.445	50,6	20,2
Personel Giderleri	148.864	76.905	51,7	162.639	81.824	50,3	6,4
SGK Devlet Primi Giderleri	24.699	12.517	50,7	27.138	13.366	49,3	6,8
Mal ve Hizmet Alım Giderleri	54.100	22.358	41,3	52.119	26.411	50,7	18,1
Cari Transferler	224.847	111.284	49,5	249.266	143.775	57,7	29,2
Sermaye Giderleri	59.677	15.725	26,4	66.243	20.996	31,7	33,5
Sermaye Transferleri	8.881	2.917	32,8	10.881	4.447	40,9	52,5
Borç Verme	12.756	5.757	45,1	12.917	6.627	51,3	15,1
Yedek Ödenekler	0	0		6.421	0		
Faiz Giderleri	50.247	26.390	52,5	57.500	26.990	46,9	2,3

2017 yılı Ocak-Haziran döneminde merkezi yönetim bütçe giderleri 324 milyar 435 milyon TL olarak gerçekleşmiştir.

Personel giderleri, 2017 yılı Ocak-Haziran döneminde geçen yılın aynı dönemine göre yüzde 6,4 oranında artarak 81 milyar 824 milyon TL olmuştur.



2017 yılı Ocak-Haziran döneminde sosyal güvenlik kurumlarına devlet primi giderleri ise geçen yılın aynı dönemine göre yüzde 6,8 oranında artarak 13 milyar 366 milyon TL olmuştur.

2017 yılı Ocak-Haziran döneminde mal ve hizmet alım giderleri geçen yılın aynı dönemine göre yüzde 18,1 oranında artarak 26 milyar 411 milyon TL olarak gerçekleşmiştir.

2017 yılı Ocak-Haziran döneminde cari transferler geçen yılın aynı dönemine göre yüzde 29,2 oranında artarak 143 milyar 775 milyon TL olarak gerçekleşmiştir.

2017 yılı Ocak-Haziran döneminde sağlık, emeklilik ve sosyal yardım giderleri için geçen yılın aynı dönemine göre yüzde 44,5 oranında artışla 76 milyar 16 milyon TL transfer yapılmıştır. Aynı dönemde sosyal güvenlik primi işveren hissesinin 5 puanlık kısmının Hazine tarafından ödenmesi amacıyla yapılan transfer tutarı ise 13 milyar 594 milyon TL'dir.

2017 yılı Ocak-Haziran döneminde cari transferler içinde yer alan tarımsal destekleme ödemeleri 8 milyar 227 milyon TL olarak gerçekleşmiştir.

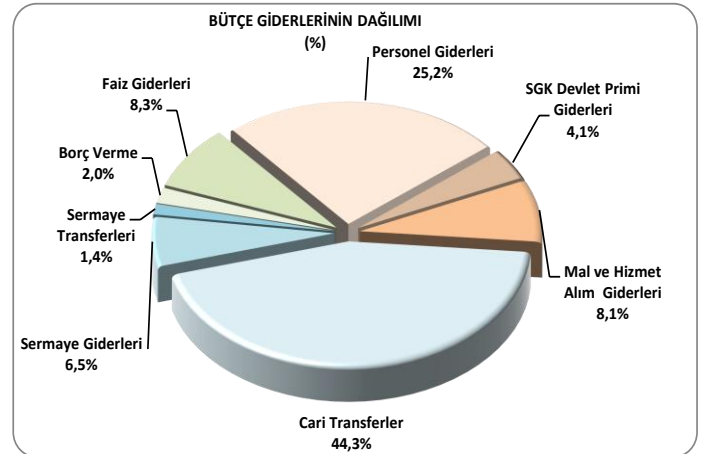
Mahalli idare payları ise 2017 yılı Ocak-Haziran döneminde geçen yılın aynı dönemine göre yüzde 13,9 oranında artarak 28 milyar 682 milyon TL olmuştur.

2017 yılı Ocak-Haziran döneminde 20 milyar 996 milyon TL sermaye gideri, 4 milyar 447 milyon TL sermaye transferi yapılmıştır.

Borç verme giderleri 2017 yılı Ocak-Haziran döneminde 6 milyar 627 milyon TL olarak gerçekleşmiştir.

Faiz giderleri 2017 yılı Ocak-Haziran döneminde geçen yılın aynı dönemine göre yüzde 2,3 oranında artarak 26 milyar 990 milyon TL olmuştur.

2017 yılı Ocak- Haziran dönemi bütçe giderlerinin dağılımına aşağıdaki grafikte yer verilmiştir.



3. BÜTÇE GELİRLERİ

2017 yılı Ocak-Haziran dönemi bütçe gelir gerçekleştirmeleri aşağıdaki tabloda yer almaktadır.

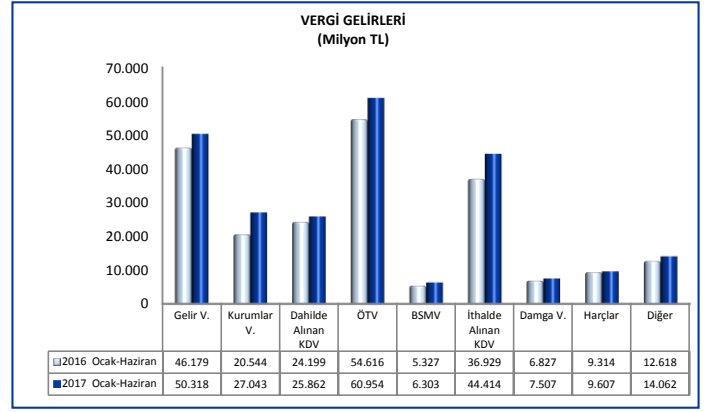
BÜTÇE GELİRLERİ									
Milyon TL	2016		2017		Değişim Oranı (%)	Ocak-Haziran			
	Yıllık Gerç.	Ocak-Haziran		Bütçe Gerç.				Ocak-Haziran	
		Gerç.	%					Gerç.	%
Bütçe Gelirleri	554.140	275.001	49,6	598.274	299.200	50,0	8,8		
Genel Bütçe Gelirleri	533.203	263.865	49,5	584.310	287.077	49,1	8,8		
Vergi Gelirleri	459.002	216.553	47,2	511.085	246.071	48,1	13,6		
Gelir Vergisi	96.605	46.179	47,8	108.905	50.318	46,2	9,0		
Kurumlar Vergisi	42.970	20.544	47,8	46.158	27.043	58,6	31,6		
Dahilde Alınan Katma Değer Vergisi	53.987	24.199	44,8	57.072	25.862	45,3	6,9		
Özel Tüketim Vergisi	120.402	54.616	45,4	136.355	60.954	44,7	11,6		
Banka ve Sigorta Muameleleri Vergisi	11.068	5.327	48,1	13.027	6.303	48,4	18,3		
İthalde Alınan Katma Değer Vergisi	76.836	36.929	48,1	83.716	44.414	53,1	20,3		
Damga Vergisi	13.419	6.827	50,9	15.194	7.507	49,4	10,0		
Harçlar	17.822	9.314	52,3	19.831	9.607	48,4	3,1		
Diğer	25.894	12.618	48,7	30.826	14.062	45,6	11,4		
Vergi Dışı Diğer Gelirler	74.201	47.311	63,8	73.225	41.006	56,0	-13,3		
Özel Bütçeli İdarelerin Öz Gelirleri	17.012	8.292	48,7	9.777	9.068	92,7	9,4		
Düzen. ve Denet. Kurumların Gelirleri	3.925	2.844	72,5	4.187	3.055	73,0	7,4		

2016 yılı Ocak-Haziran döneminde bütçe gelirleri 275 milyar 1 milyon TL iken 2017 yılının aynı döneminde yüzde 8,8 oranında artarak 299 milyar 200 milyon TL olarak gerçekleşmiştir.

2017 yılı Ocak-Haziran dönemi vergi gelirleri tahsilatı ise geçen yılın aynı dönemine göre yüzde 13,6 oranında artarak 246 milyar 71 milyon TL olmuştur.

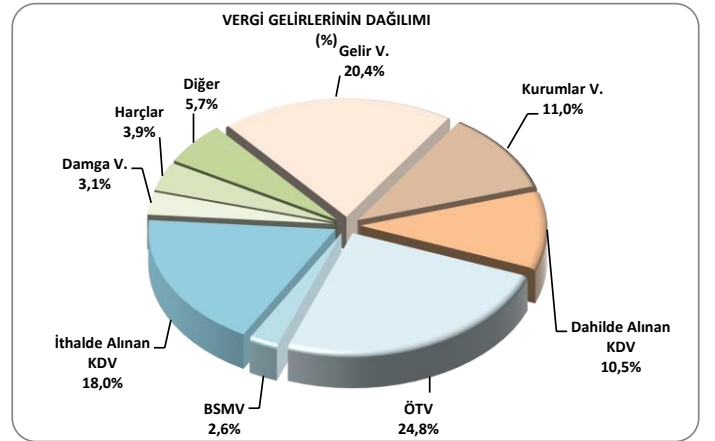
2017 yılı Ocak-Haziran döneminde genel bütçe vergi dışı diğer gelirleri geçen yılın aynı dönemine göre yüzde 13,3 oranında azalarak 41 milyar 6 milyon TL olarak gerçekleşmiştir.

2017 yılı Ocak-Haziran döneminde özel bütçeli idarelerin öz gelirleri 9 milyar 68 milyon TL, düzenleyici ve denetleyici kurumların gelirleri ise 3 milyar 55 milyon TL olmuştur.



Vergi türleri itibarıyla 2017 yılı Ocak-Haziran dönemi gerçekleştirmelerine bakıldığında geçen yılın aynı dönemine göre; kurumlar vergisi yüzde 31,6, ithalde alınan katma değer vergisi yüzde 20,3, banka ve sigorta muameleleri vergisi yüzde 18,3, özel tüketim vergisi yüzde 11,6, damga vergisi yüzde 10, gelir vergisi yüzde 9, dahilde alınan katma değer vergisi yüzde 6,9, harçlar yüzde 3,1 ve diğer vergiler tahsilatı yüzde 11,4 oranında artmıştır.

2017 yılı Ocak-Haziran dönemi vergi gelirlerinin dağılımına aşağıdaki grafikte yer verilmiştir.



C. TANIMLAR

Bütçe: Belirli bir dönemdeki gelir ve gider tahminleri ile bunların uygulanmasına ilişkin hususları gösteren ve usulüne uygun olarak yürürlüğe konulan belgeyi,

Bütçe Dengesi: Bütçeye konulan harcama yetkisi (ödenek) çerçevesinde kamu idarelerince nakden veya mahsuben ödenen bütçe giderleri ile tahsil edilen bütçe gelirleri tutarları arasındaki farkı,

Bütçe Gelirleri: Kanunlarına dayanılarak toplanan vergi, resim, harç, fon kesintisi, pay veya benzeri gelirler, faiz, zam ve ceza gelirleri, taşınır ve taşınmazlardan elde edilen her türlü gelirler ile hizmet karşılığı elde edilen gelirler, borçlanma araçlarının primli satışı suretiyle elde edilen gelirler, sosyal güvenlik primi kesintileri, alınan bağış ve yardımlar ile diğer gelirleri,

Bütçe Giderleri: Kanunlarına dayanılarak yaptırılan iş, alınan mal ve hizmet bedelleri, sosyal güvenlik katkı payları, iç ve dış borç faizleri, borçlanma genel giderleri, borçlanma araçlarının iskontolu satışından doğan farklar, ekonomik, malî ve sosyal transferler, verilen bağış ve yardımlar ile diğer giderleri,

Cari Transferler: Sermaye birikimi hedeflemeyen ve cari nitelikli mal ve hizmet alımını finanse etmek amacıyla yapılan karşılıksız ödemeleri,

Düzenleyici ve Denetleyici Kurum Bütçesi: Özel kanunlarla kurul, kurum veya üst kurul şeklinde teşkilatlanan ve 5018 sayılı Kanuna ekli (III) sayılı cetvelde yer alan her bir düzenleyici ve denetleyici kurumun bütçesini,

Faiz Dışı Denge: Bütçe gelirleri toplamından faiz giderleri hariç bütçe giderleri toplamının çıkarılmasıyla bulunan dengeyi,

Genel Bütçe: Devlet tüzel kişiliğine dahil olan ve 5018 sayılı Kanuna ekli (I) sayılı cetvelde yer alan kamu idarelerinin bütçesini,

Merkezi Yönetim Bütçesi: 5018 sayılı Kamu Mali Yönetimi ve Kontrol Kanununa ekli (I), (II) ve (III) sayılı cetvellerde yer alan kamu idarelerinin bütçelerini,

Sermaye Giderleri: Bütçe kanunları ile belirlenmiş asgari değeri aşan ve normal ömrü bir yıldan daha uzun olan mal ve hizmet alımlarını,

Sermaye Transferleri: Bina ve diğer inşaat işleri, ulaşım araçları, makineler, demirbaşlar gibi sermaye nitelikli harcamaların finansmanı amacıyla kişi ve kurumlara yapılan karşılıksız ödemeleri,

Özel Bütçe: Bir bakanlığa bağlı veya ilgili olarak belirli bir kamu hizmetini yürütmek üzere kurulan, gelir tahsis edilen, bu gelirlerden harcama yapma yetkisi verilen, kuruluş ve çalışma esasları özel kanunla düzenlenen ve 5018 sayılı Kanuna ekli (II) sayılı cetvelde yer alan her bir kamu idaresinin bütçesini,

Özgelirler: Kurumun faaliyeti sonucu elde edilen ve merkezi yönetim kapsamındaki başka bir birimden aktarılmayan gelir kalemlerini,

ifade etmektedir.

T.C.
MALİYE BAKANLIĐI
Bütçe ve Mali Kontrol Genel MüdürlüĐü
Devlet mh. Dikmen Cd. No:12 G Blok
Dikmen Çankaya 06420 ANKARA
www.bumko.gov.tr abgr@bumko.gov.tr