



T.C.  
MALİYE BAKANLIĞI  
Bütçe ve Mali Kontrol Genel Müdürlüğü



# Aylık Bütçe Gerçekleşmeleri Raporu

2017 Mayıs

## **Mayıs 2017 Dönemi Bütçe Gerçekleşmeleri**

2016 yılı Mayıs ayında 3,7 milyar TL fazla veren bütçe, 2017 yılı Mayıs ayında 6,4 milyar TL fazla vermiştir.

2016 yılı Mayıs ayında 8,7 milyar TL faiz dışı fazla verilmiş iken 2017 yılı Mayıs ayında 10 milyar TL faiz dışı fazla verilmiştir.

2017 yılı Mayıs ayında bütçe gelirleri bir önceki yılın aynı ayına göre yüzde 16,1 oranında artarak 57,5 milyar TL olmuştur. Bütçe giderleri ise yüzde 11,4 oranında artarak 51,1 milyar TL olarak gerçekleşmiştir.

2017 yılı Mayıs ayında vergi gelirleri geçen yılın aynı ayına göre yüzde 20,3 oranında artarak 50,9 milyar TL olarak gerçekleşmiştir. Faiz hariç bütçe giderleri ise yüzde 16,2 oranında artarak 47,4 milyar TL olmuştur.

## **Ocak-Mayıs 2017 Dönemi Bütçe Gerçekleşmeleri**

2016 yılı Ocak-Mayıs döneminde 9,1 milyar TL fazla veren bütçe, 2017 yılı Ocak-Mayıs döneminde 11,5 milyar TL açık vermiştir.

2016 yılı Ocak-Mayıs döneminde 33,3 milyar TL faiz dışı fazla verilmiş iken 2017 yılı Ocak-Mayıs döneminde 14,2 milyar TL faiz dışı fazla verilmiştir.

2017 yılı Ocak-Mayıs döneminde bütçe gelirleri bir önceki yılın aynı dönemine göre yüzde 10,5 oranında artarak 255,3 milyar TL olmuştur. Bütçe giderleri ise yüzde 20,2 oranında artarak 266,8 milyar TL olarak gerçekleşmiştir.

2017 yılı Ocak-Mayıs döneminde vergi gelirleri geçen yılın aynı dönemine göre yüzde 14,3 oranında artarak 209,6 milyar TL olarak gerçekleşmiştir. Faiz hariç bütçe giderleri ise yüzde 21,9 oranında artarak 241 milyar TL olmuştur.

## A. MAYIS 2017 MERKEZİ YÖNETİM BÜTÇE GERÇEKLEŞMELERİ

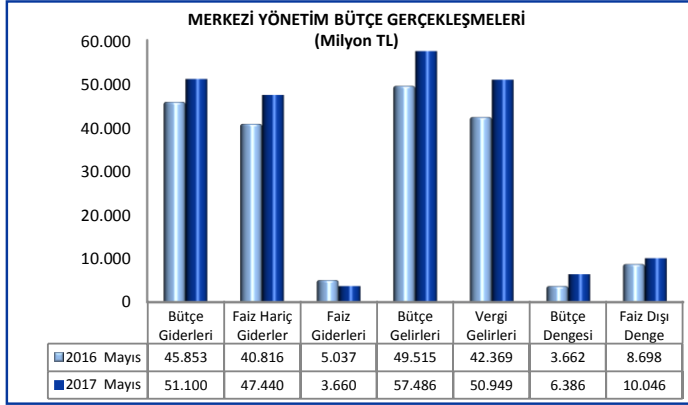
### 1. BÜTÇE DENGESİ

2017 yılı merkezi yönetim bütçesi Mayıs ayı bütçe giderleri, bütçe gelirleri, bütçe dengesi ve faiz dışı denge gerçekleştirmeleri aşağıdaki tabloda yer almaktadır.

MERKEZİ YÖNETİM BÜTÇE GERÇEKLEŞMELERİ							
Milyon TL	2016			2017			Değişim Oranı (%)
	Yıllık Gerç.	Mayıs		Bütçe	Mayıs		
		Gerç.	%		Gerç.	%	
<b>Bütçe Giderleri</b>	<b>583.689</b>	<b>45.853</b>	<b>7,9</b>	<b>645.124</b>	<b>51.100</b>	<b>7,9</b>	<b>11,4</b>
Faiz Hariç Giderler	533.443	40.816	7,7	587.624	47.440	8,1	16,2
Faiz Giderleri	50.247	5.037	10,0	57.500	3.660	6,4	-27,3
<b>Bütçe Gelirleri</b>	<b>554.431</b>	<b>49.515</b>	<b>8,9</b>	<b>598.274</b>	<b>57.486</b>	<b>9,6</b>	<b>16,1</b>
Vergi Gelirleri	458.658	42.369	9,2	511.085	50.949	10,0	20,3
<b>Bütçe Dengesi</b>	<b>-29.258</b>	<b>3.662</b>	<b>-12,5</b>	<b>-46.851</b>	<b>6.386</b>	<b>-13,6</b>	<b>74,4</b>
<b>Faiz Dışı Denge</b>	<b>20.989</b>	<b>8.698</b>	<b>41,4</b>	<b>10.649</b>	<b>10.046</b>	<b>94,3</b>	<b>15,5</b>

Merkezi yönetim bütçesi 2016 yılı Mayıs ayında 3 milyar 662 milyon TL fazla vermiş iken 2017 yılı Mayıs ayında 6 milyar 386 milyon TL fazla vermiştir.

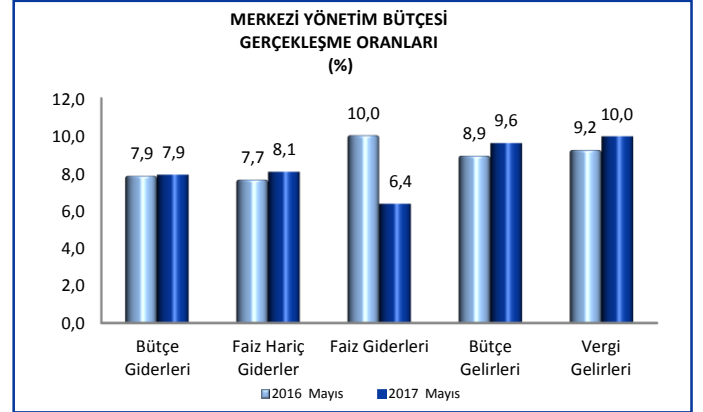
2016 yılı Mayıs ayında 8 milyar 698 milyon TL faiz dışı fazla verilmiş iken 2017 yılı Mayıs ayında 10 milyar 46 milyon TL faiz dışı fazla verilmiştir.



2016 yılı Mayıs ayında bütçe giderleri 45 milyar 853 milyon TL olarak gerçekleşmiş iken 2017 yılının aynı ayında yüzde 11,4 oranında artarak 51 milyar 100 milyon TL olmuştur.

2016 yılı Mayıs ayında faiz hariç bütçe giderleri 40 milyar 816 milyon TL olarak gerçekleşmiş iken 2017 yılı Mayıs ayında yüzde 16,2 oranında artarak 47 milyar 440 milyon TL olmuştur.

Diğer taraftan 2017 yılı Mayıs ayında faiz giderleri geçen yılın aynı ayına göre yüzde 27,3 oranında azalarak 3 milyar 660 milyon TL olarak gerçekleşmiştir.



2016 yılı Mayıs ayında 49 milyar 515 milyon TL olan bütçe gelirleri, 2017 yılı Mayıs ayında yüzde 16,1 oranında artarak 57 milyar 486 milyon TL olarak gerçekleşmiştir. Vergi gelirleri ise yüzde 20,3 oranında artarak 50 milyar 949 milyon TL olmuştur.

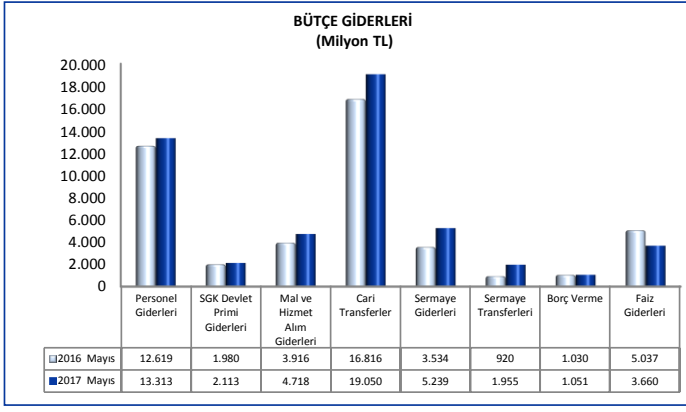
### 2. BÜTÇE GİDERLERİ

2017 yılı Mayıs ayı bütçe giderlerinin ekonomik sınıflandırmaya göre gerçekleştirmeleri aşağıdaki tabloda yer almaktadır.

BÜTÇE GİDERLERİ							
Milyon TL	2016			2017			Değişim Oranı (%)
	Yıllık Gerç.	Mayıs		Bütçe	Mayıs		
		Gerç.	%		Gerç.	%	
<b>Bütçe Giderleri</b>	<b>583.689</b>	<b>45.853</b>	<b>7,9</b>	<b>645.124</b>	<b>51.100</b>	<b>7,9</b>	<b>11,4</b>
<b>Faiz Hariç Giderler</b>	<b>533.443</b>	<b>40.816</b>	<b>7,7</b>	<b>587.624</b>	<b>47.440</b>	<b>8,1</b>	<b>16,2</b>
Personel Giderleri	148.857	12.619	8,5	162.639	13.313	8,2	5,5
SGK Devlet Primi Giderleri	24.696	1.980	8,0	27.138	2.113	7,8	6,7
Mal ve Hizmet Alım Giderleri	53.937	3.916	7,3	52.119	4.718	9,1	20,5
Cari Transferler	224.872	16.816	7,5	249.266	19.050	7,6	13,3
Sermaye Giderleri	59.444	3.534	5,9	66.243	5.239	7,9	48,2
Sermaye Transferleri	8.881	920	10,4	10.881	1.955	18,0	112,5
Borç Verme	12.756	1.030	8,1	12.917	1.051	8,1	2,1
Yedek Ödenekler	0	0		6.421	0		
<b>Faiz Giderleri</b>	<b>50.247</b>	<b>5.037</b>	<b>10,0</b>	<b>57.500</b>	<b>3.660</b>	<b>6,4</b>	<b>-27,3</b>

2017 yılı merkezi yönetim bütçe giderleri için öngörülen 645 milyar 124 milyon TL ödenekten Mayıs ayında 51 milyar 100 milyon TL gider gerçekleştirilmiştir. Geçen yılın aynı ayında ise 45 milyar 853 milyon TL harcama yapılmıştır.

2017 yılı Mayıs ayında, faiz hariç giderler için öngörülen 587 milyar 624 milyon TL ödeneğin yüzde 8,1'i kullanılarak 47 milyar 440 milyon TL gider gerçekleştirilmiştir.



Personel giderleri, geçen yılın aynı ayına göre yüzde 5,5 oranında artarak 13 milyar 313 milyon TL olmuştur. 2017 yılı Mayıs ayında, personel giderleri için bütçede öngörülen 162 milyar 639 milyon TL ödeneğin yüzde 8,2'si kullanılmıştır.

2017 yılı Mayıs ayında sosyal güvenlik kurumlarına devlet primi giderleri geçen yılın aynı ayına göre yüzde 6,7 oranında artarak 2 milyar 113 milyon TL olmuş ve bütçede öngörülen 27 milyar 138 milyon TL ödeneğin yüzde 7,8'i bu ayda kullanılmıştır.

2017 yılı Mayıs ayında mal ve hizmet alım giderleri geçen yılın aynı ayına göre yüzde 20,5 oranında artarak 4 milyar 718 milyon TL olarak gerçekleşmiş ve bütçede öngörülen 52 milyar 119 milyon TL ödeneğin yüzde 9,1'i bu ayda kullanılmıştır.

2017 yılı Mayıs ayında cari transferler geçen yılın aynı ayına göre yüzde 13,3 oranında artarak 19 milyar 50 milyon TL olarak gerçekleşmiş ve bütçede öngörülen 249 milyar 266 milyon TL ödeneğin yüzde 7,6'sı bu ayda kullanılmıştır.

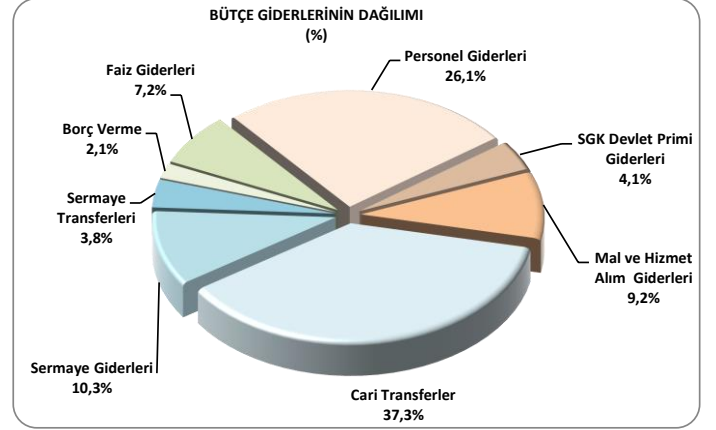
2017 yılı Mayıs ayında sağlık, emeklilik ve sosyal yardım giderleri için 9 milyar 802 milyon TL transfer yapılmıştır. Sosyal güvenlik primi işveren hissesinin 5 puanlık kısmının Hazine tarafından ödenmesi amacıyla yapılan transfer tutarı ise 2 milyar 333 milyon TL'dir.

2017 yılı Mayıs ayında cari transferler içinde yer alan tarımsal destekleme ödemeleri 969 milyon TL, mahalli idare payları 4 milyar 207 milyon TL olarak gerçekleşmiştir.

2017 yılı Mayıs ayında 5 milyar 239 milyon TL sermaye gideri, 1 milyar 955 milyon TL sermaye transferi

yapılmıştır. Borç verme giderleri ise 1 milyar 51 milyon TL olarak gerçekleşmiştir.

Faiz giderleri 2017 yılı Mayıs ayında geçen yılın aynı ayına göre yüzde 27,3 oranında azalarak 3 milyar 660 milyon TL olmuştur.



### 3. BÜTÇE GELİRLERİ

2017 yılı Mayıs ayı bütçe gelir gerçekleştirmeleri aşağıdaki tabloda yer almaktadır.

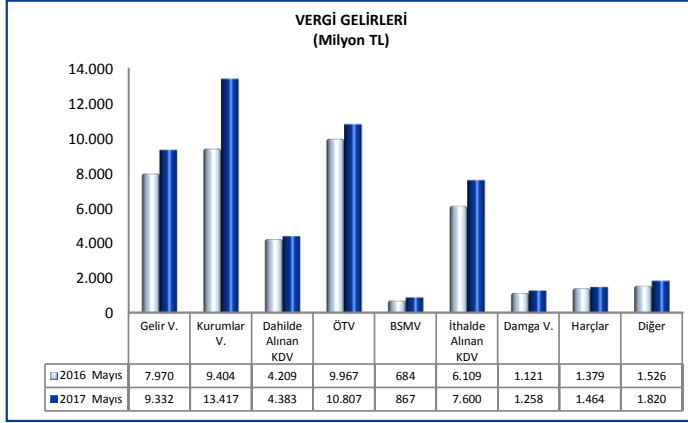
Milyon TL	BÜTÇE GELİRLERİ						Değişim Oranı (%)
	2016			2017			
	Yıllık Gerç.	Mayıs Gerç.	%	Bütçe	Mayıs Gerç.	%	
<b>Bütçe Gelirleri</b>	<b>554.431</b>	<b>49.515</b>	<b>8,9</b>	<b>598.274</b>	<b>57.486</b>	<b>9,6</b>	<b>16,1</b>
<b>Genel Bütçe Gelirleri</b>	<b>533.663</b>	<b>47.733</b>	<b>8,9</b>	<b>584.310</b>	<b>55.942</b>	<b>9,6</b>	<b>17,2</b>
<b>Vergi Gelirleri</b>	<b>458.658</b>	<b>42.369</b>	<b>9,2</b>	<b>511.085</b>	<b>50.949</b>	<b>10,0</b>	<b>20,3</b>
Gelir Vergisi	96.602	7.970	8,3	108.905	9.332	8,6	17,1
Kurumlar Vergisi	42.969	9.404	21,9	46.158	13.417	29,1	42,7
Dahilde Alınan Katma Değer Vergisi	53.986	4.209	7,8	57.072	4.383	7,7	4,2
Özel Tüketim Vergisi	120.368	9.967	8,3	136.355	10.807	7,9	8,4
Banka ve Sigorta Muameleleri Vergisi	11.067	684	6,2	13.027	867	6,7	26,8
İthalde Alınan Katma Değer Vergisi	76.577	6.109	8,0	83.716	7.600	9,1	24,4
Damga Vergisi	13.418	1.121	8,4	15.194	1.258	8,3	12,3
Harçlar	17.803	1.379	7,7	19.831	1.464	7,4	6,2
Diğer	25.868	1.526	5,9	30.826	1.820	5,9	19,3
Vergi Dışı Diğer Gelirler	75.006	5.365	7,2	73.225	4.993	6,8	-6,9
Özel Bütçeli İdarelerin Öz Gelirleri	16.844	1.593	9,5	9.777	1.334	13,6	-16,2
Düzen. ve Denet. Kurumların Gelirleri	3.923	188	4,8	4.187	210	5,0	11,4

2016 yılı Mayıs ayında bütçe gelirleri 49 milyar 515 milyon TL iken 2017 yılının aynı ayında yüzde 16,1 oranında artarak 57 milyar 486 milyon TL olarak gerçekleşmiştir.

2017 yılı Mayıs ayı vergi gelirleri tahsilatı geçen yılın aynı ayına göre yüzde 20,3 oranında artarak 50 milyar 949 milyon TL olmuştur.

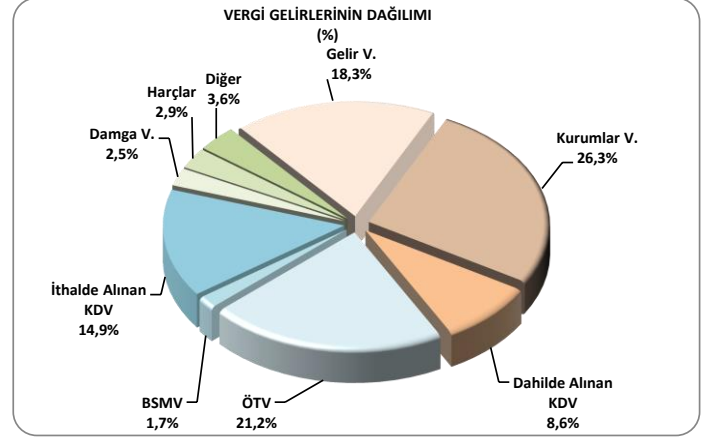
2017 yılı Mayıs ayında genel bütçe vergi dışı diğer gelirleri geçen yılın aynı ayına göre yüzde 6,9 oranında azalarak 4 milyar 993 milyon TL olarak gerçekleşmiştir.

2017 yılı Mayıs ayında özel bütçeli idarelerin öz gelirleri 1 milyar 334 milyon TL, düzenleyici ve denetleyici kurumların gelirleri ise 210 milyon TL olmuştur.



Vergi türleri itibarıyla 2017 yılı Mayıs ayı gerçekleştirmelerine bakıldığında geçen yılın aynı ayına

göre; kurumlar vergisi yüzde 42,7, banka ve sigorta muameleleri vergisi yüzde 26,8, ithalden alınan katma değer vergisi yüzde 24,4, gelir vergisi yüzde 17,1, damga vergisi yüzde 12,3, özel tüketim vergisi yüzde 8,4, harçlar yüzde 6,2, dahilde alınan katma değer vergisi yüzde 4,2 ve diğer vergiler tahsilatı yüzde 19,3 oranında artmıştır.



## B. OCAK-MAYIS 2017 MERKEZİ YÖNETİM BÜTÇE GERÇEKLEŞMELERİ

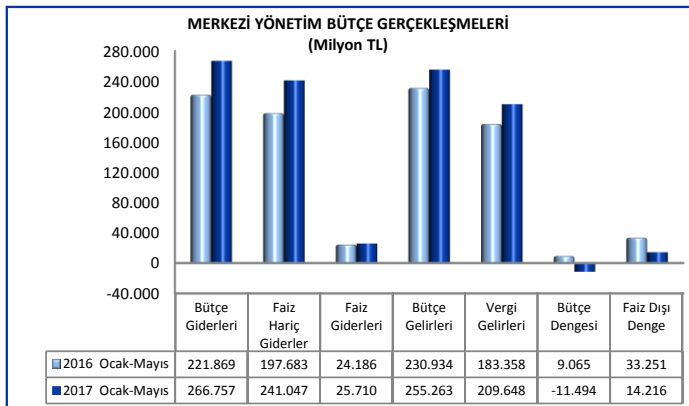
### 1. BÜTÇE DENGESİ

2017 yılı merkezi yönetim bütçesi Ocak-Mayıs dönemi bütçe giderleri, bütçe gelirleri, bütçe dengesi ve faiz dışı denge gerçekleştirmeleri aşağıdaki tabloda yer almaktadır.

MERKEZİ YÖNETİM BÜTÇE GERÇEKLEŞMELERİ							
Milyon TL	2016			2017			Değişim Oranı (%)
	Yıllık Gerç.	Ocak-Mayıs Gerç.	%	Bütçe	Ocak-Mayıs Gerç.	%	
							Ocak-Mayıs
Bütçe Giderleri	583.689	221.869	38,0	645.124	266.757	41,3	20,2
Faiz Hariç Giderler	533.443	197.683	37,1	587.624	241.047	41,0	21,9
Faiz Giderleri	50.247	24.186	48,1	57.500	25.710	44,7	6,3
Bütçe Gelirleri	554.431	230.934	41,7	598.274	255.263	42,7	10,5
Vergi Gelirleri	458.658	183.358	40,0	511.085	209.648	41,0	14,3
Bütçe Dengesi	-29.258	9.065	-31,0	-46.851	-11.494	24,5	-226,8
Faiz Dışı Denge	20.989	33.251	158,4	10.649	14.216	133,5	-57,2

Merkezi yönetim bütçesi 2016 yılı Ocak-Mayıs döneminde 9 milyar 65 milyon TL fazla vermiş iken 2017 yılı Ocak-Mayıs döneminde 11 milyar 494 milyon TL açık vermiştir.

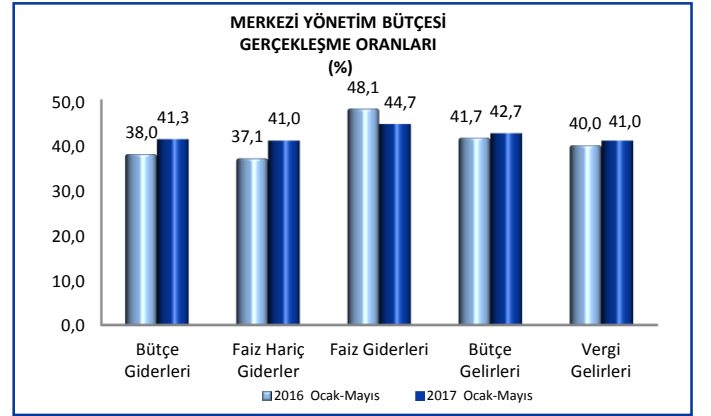
2016 yılı Ocak-Mayıs döneminde 33 milyar 251 milyon TL faiz dışı fazla verilmiş iken 2017 yılı Ocak-Mayıs döneminde 14 milyar 216 milyon TL faiz dışı fazla verilmiştir.



2016 yılı Ocak-Mayıs döneminde bütçe giderleri 221 milyar 869 milyon TL olarak gerçekleşmiş iken 2017 yılının aynı döneminde yüzde 20,2 oranında artarak 266 milyar 757 milyon TL olmuştur.

2016 yılı Ocak-Mayıs döneminde faiz hariç bütçe giderleri 197 milyar 683 milyon TL olarak gerçekleşmiş iken 2017 yılı Ocak-Mayıs döneminde yüzde 21,9 oranında artarak 241 milyar 47 milyon TL olmuştur.

Diğer taraftan 2017 yılı Ocak-Mayıs döneminde faiz giderleri geçen yılın aynı dönemine göre yüzde 6,3 oranında artarak 25 milyar 710 milyon TL olarak gerçekleşmiştir.



2016 yılı Ocak-Mayıs döneminde 230 milyar 934 milyon TL olan bütçe gelirleri, 2017 yılının aynı döneminde yüzde 10,5 oranında artarak 255 milyar 263 milyon TL olarak gerçekleşmiştir. Bu dönemde vergi gelirleri ise yüzde 14,3 oranında artarak 209 milyar 648 milyon TL olmuştur.

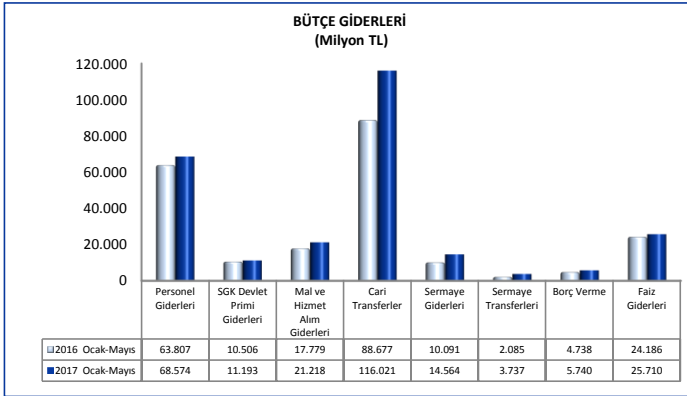
### 2. BÜTÇE GİDERLERİ

2017 yılı Ocak-Mayıs dönemi bütçe giderlerinin ekonomik sınıflandırmaya göre gerçekleştirmeleri aşağıdaki tabloda yer almaktadır.

BÜTÇE GİDERLERİ							
Milyon TL	2016			2017			Değişim Oranı (%)
	Yıllık Gerç.	Ocak-Mayıs		Bütçe	Ocak-Mayıs		
		Gerç.	%		Gerç.	%	
Bütçe Giderleri	583.689	221.869	38,0	645.124	266.757	41,3	20,2
Faiz Hariç Giderler	533.443	197.683	37,1	587.624	241.047	41,0	21,9
Personel Giderleri	148.857	63.807	42,9	162.639	68.574	42,2	7,5
SGK Devlet Primi Giderleri	24.696	10.506	42,5	27.138	11.193	41,2	6,5
Mal ve Hizmet Alım Giderleri	53.937	17.779	33,0	52.119	21.218	40,7	19,3
Cari Transferler	224.872	88.677	39,4	249.266	116.021	46,5	30,8
Sermaye Giderleri	59.444	10.091	17,0	66.243	14.564	22,0	44,3
Sermaye Transferleri	8.881	2.085	23,5	10.881	3.737	34,3	79,3
Borç Verme	12.756	4.738	37,1	12.917	5.740	44,4	21,2
Yedek Ödenekler	0	0		6.421	0		
Faiz Giderleri	50.247	24.186	48,1	57.500	25.710	44,7	6,3

2017 yılı Ocak-Mayıs döneminde merkezi yönetim bütçe giderleri 266 milyar 757 milyon TL olarak gerçekleşmiştir.

Personel giderleri, 2017 yılı Ocak-Mayıs döneminde geçen yılın aynı dönemine göre yüzde 7,5 oranında artarak 68 milyar 574 milyon TL olmuştur.



2017 yılı Ocak-Mayıs döneminde sosyal güvenlik kurumlarına devlet primi giderleri ise geçen yılın aynı dönemine göre yüzde 6,5 oranında artarak 11 milyar 193 milyon TL olmuştur.

2017 yılı Ocak-Mayıs döneminde mal ve hizmet alım giderleri geçen yılın aynı dönemine göre yüzde 19,3 oranında artarak 21 milyar 218 milyon TL olarak gerçekleşmiştir.

2017 yılı Ocak-Mayıs döneminde cari transferler geçen yılın aynı dönemine göre yüzde 30,8 oranında artarak 116 milyar 21 milyon TL olarak gerçekleşmiştir.

2017 yılı Ocak-Mayıs döneminde sağlık, emeklilik ve sosyal yardım giderleri için geçen yılın aynı dönemine göre yüzde 40,1 oranında artışla 60 milyar 833 milyon TL transfer yapılmıştır. Aynı dönemde sosyal güvenlik primi işveren hissesinin 5 puanlık kısmının Hazine tarafından ödenmesi amacıyla yapılan transfer tutarı ise 11 milyar 189 milyon TL'dir.

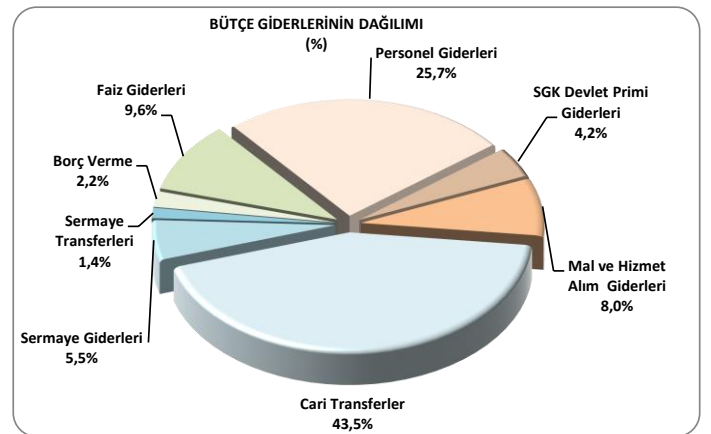
2017 yılı Ocak-Mayıs döneminde cari transferler içinde yer alan tarımsal destekleme ödemeleri 7 milyar 867 milyon TL olarak gerçekleşmiştir.

Mahalli idare payları ise 2017 yılı Ocak-Mayıs döneminde geçen yılın aynı dönemine göre yüzde 12,4 oranında artarak 22 milyar 753 milyon TL olmuştur.

2017 yılı Ocak-Mayıs döneminde 14 milyar 564 milyon TL sermaye gideri, 3 milyar 737 milyon TL sermaye transferi yapılmıştır.

Borç verme giderleri 2017 yılı Ocak-Mayıs döneminde 5 milyar 740 milyon TL olarak gerçekleşmiştir.

Faiz giderleri 2017 yılı Ocak-Mayıs döneminde geçen yılın aynı dönemine göre yüzde 6,3 oranında artarak 25 milyar 710 milyon TL olmuştur.



### 3. BÜTÇE GELİRLERİ

2017 yılı Ocak-Mayıs dönemi bütçe gelir gerçekleřmeleri ařađıdaki tabloda yer almaktadır.

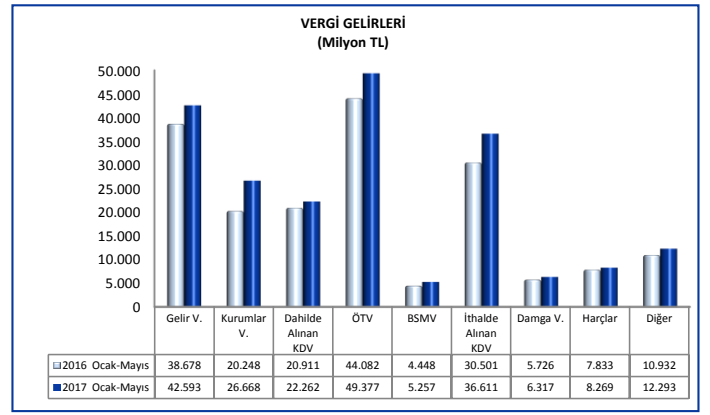
BÜTÇE GELİRLERİ							
Milyon TL	2016			2017			Deđişim Oranı (%)
	Yıllık Gerç.	Ocak-Mayıs		Bütçe	Ocak-Mayıs		
		Gerç.	%		Gerç.	%	
<b>Bütçe Gelirleri</b>	<b>554.431</b>	<b>230.934</b>	<b>41,7</b>	<b>598.274</b>	<b>255.263</b>	<b>42,7</b>	<b>10,5</b>
<b>Genel Bütçe Gelirleri</b>	<b>533.663</b>	<b>221.569</b>	<b>41,5</b>	<b>584.310</b>	<b>244.729</b>	<b>41,9</b>	<b>10,5</b>
<b>Vergi Gelirleri</b>	<b>458.658</b>	<b>183.358</b>	<b>40,0</b>	<b>511.085</b>	<b>209.648</b>	<b>41,0</b>	<b>14,3</b>
Gelir Vergisi	96.602	38.678	40,0	108.905	42.593	39,1	10,1
Kurumlar Vergisi	42.969	20.248	47,1	46.158	26.668	57,8	31,7
Dahilde Alınan Katma Deđer Vergisi	53.986	20.911	38,7	57.072	22.262	39,0	6,5
Özel Tüketim Vergisi	120.368	44.082	36,6	136.355	49.377	36,2	12,0
Banka ve Sigorta Muameleleri Vergisi	11.067	4.448	40,2	13.027	5.257	40,4	18,2
İthalde Alınan Katma Deđer Vergisi	76.577	30.501	39,8	83.716	36.611	43,7	20,0
Damga Vergisi	13.418	5.726	42,7	15.194	6.317	41,6	10,3
Harçlar	17.803	7.833	44,0	19.831	8.269	41,7	5,6
Diđer	25.868	10.932	42,3	30.826	12.293	39,9	12,5
Vergi Dıřı Diđer Gelirler	75.006	38.211	50,9	73.225	35.081	47,9	-8,2
Özel Bütçeli İdarelerin Öz Gelirleri	16.844	6.775	40,2	9.777	7.699	78,7	13,6
Düzen. ve Denet. Kurumların Gelirleri	3.923	2.591	66,0	4.187	2.834	67,7	9,4

2016 yılı Ocak-Mayıs döneminde bütçe gelirleri 230 milyar 934 milyon TL iken 2017 yılının aynı döneminde yüzde 10,5 oranında artarak 255 milyar 263 milyon TL olarak gerçekleřmiştir.

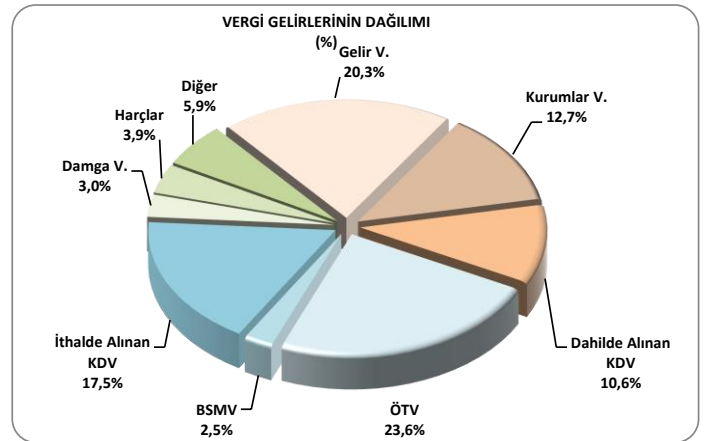
2017 yılı Ocak-Mayıs dönemi vergi gelirleri tahsilatı ise geçen yılın aynı dönemine göre yüzde 14,3 oranında artarak 209 milyar 648 milyon TL olmuřtur.

2017 yılı Ocak-Mayıs döneminde genel bütçe vergi dıřı diđer gelirleri geçen yılın aynı dönemine göre yüzde 8,2 oranında azalarak 35 milyar 81 milyon TL olarak gerçekleřmiştir.

2017 yılı Ocak-Mayıs döneminde özel bütçeli idarelerin öz gelirleri 7 milyar 699 milyon TL, düzenleyici ve denetleyici kurumların gelirleri ise 2 milyar 834 milyon TL olmuřtur.



Vergi türleri itibarıyla 2017 yılı Ocak-Mayıs dönemi gerçekleřmelerine bakıldığında geçen yılın aynı dönemine göre; kurumlar vergisi yüzde 31,7, ithalde alınan katma deđer vergisi yüzde 20, banka ve sigorta muameleleri vergisi yüzde 18,2, özel tüketim vergisi yüzde 12, damga vergisi yüzde 10,3, gelir vergisi yüzde 10,1, dahilde alınan katma deđer vergisi yüzde 6,5, harçlar yüzde 5,6 ve diđer vergiler tahsilatı yüzde 12,5 oranında artmuřtur.





### C. TANIMLAR

**Bütçe:** Belirli bir dönemdeki gelir ve gider tahminleri ile bunların uygulanmasına ilişkin hususları gösteren ve usulüne uygun olarak yürürlüğe konulan belgeyi,

**Bütçe Dengesi:** Bütçeye konulan harcama yetkisi (ödenek) çerçevesinde kamu idarelerince nakden veya mahsuben ödenen bütçe giderleri ile tahsil edilen bütçe gelirleri tutarları arasındaki farkı,

**Bütçe Gelirleri:** Kanunlarına dayanılarak toplanan vergi, resim, harç, fon kesintisi, pay veya benzeri gelirler, faiz, zam ve ceza gelirleri, taşınır ve taşınmazlardan elde edilen her türlü gelirler ile hizmet karşılığı elde edilen gelirler, borçlanma araçlarının primli satışı suretiyle elde edilen gelirler, sosyal güvenlik primi kesintileri, alınan bağış ve yardımlar ile diğer gelirleri,

**Bütçe Giderleri:** Kanunlarına dayanılarak yaptırılan iş, alınan mal ve hizmet bedelleri, sosyal güvenlik katkı payları, iç ve dış borç faizleri, borçlanma genel giderleri, borçlanma araçlarının iskontolu satışından doğan farklar, ekonomik, malî ve sosyal transferler, verilen bağış ve yardımlar ile diğer giderleri,

**Cari Transferler:** Sermaye birikimi hedeflemeyen ve cari nitelikli mal ve hizmet alımını finanse etmek amacıyla yapılan karşılıksız ödemeleri,

**Düzenleyici ve Denetleyici Kurum Bütçesi:** Özel kanunlarla kurul, kurum veya üst kurul şeklinde teşkilatlanan ve 5018 sayılı Kanuna ekli (III) sayılı cetvelde yer alan her bir düzenleyici ve denetleyici kurumun bütçesini,

**Faiz Dışı Denge:** Bütçe gelirleri toplamından faiz giderleri hariç bütçe giderleri toplamının çıkarılmasıyla bulunan dengeyi,

**Genel Bütçe:** Devlet tüzel kişiliğine dahil olan ve 5018 sayılı Kanuna ekli (I) sayılı cetvelde yer alan kamu idarelerinin bütçesini,

**Merkezi Yönetim Bütçesi:** 5018 sayılı Kamu Mali Yönetimi ve Kontrol Kanununa ekli (I), (II) ve (III) sayılı cetvellerde yer alan kamu idarelerinin bütçelerini,

**Sermaye Giderleri:** Bütçe kanunları ile belirlenmiş asgari değeri aşan ve normal ömrü bir yıldan daha uzun olan mal ve hizmet alımlarını,

**Sermaye Transferleri:** Bina ve diğer inşaat işleri, ulaşım araçları, makineler, demirbaşlar gibi sermaye nitelikli harcamaların finansmanı amacıyla kişi ve kurumlara yapılan karşılıksız ödemeleri,

**Özel Bütçe:** Bir bakanlığa bağlı veya ilgili olarak belirli bir kamu hizmetini yürütmek üzere kurulan, gelir tahsis edilen, bu gelirlerden harcama yapma yetkisi verilen, kuruluş ve çalışma esasları özel kanunla düzenlenen ve 5018 sayılı Kanuna ekli (II) sayılı cetvelde yer alan her bir kamu idaresinin bütçesini,

**Özgelirler:** Kurumun faaliyeti sonucu elde edilen ve merkezi yönetim kapsamındaki başka bir birimden aktarılmayan gelir kalemlerini, ifade etmektedir.

T.C.  
MALİYE BAKANLIĐI  
Bütçe ve Mali Kontrol Genel MüdürlüĐü  
Devlet mh. Dikmen Cd. No:12 G Blok  
Dikmen Çankaya 06420 ANKARA  
[www.bumko.gov.tr](http://www.bumko.gov.tr) [abgr@bumko.gov.tr](mailto:abgr@bumko.gov.tr)