



T.C.
MALİYE BAKANLIđI
Bütçe ve Mali Kontrol Genel Müdürlüğü



Aylık Bütçe Gerçekleşmeleri Raporu

2017 Nisan

Nisan 2017 Dönemi Bütçe Gerçekleşmeleri

2016 yılı Nisan ayında 5,4 milyar TL fazla veren bütçe, 2017 yılı Nisan ayında 3 milyar TL açık vermiştir.

2016 yılı Nisan ayında 8 milyar TL faiz dışı fazla verilmiş iken 2017 yılı Nisan ayında 267 milyon TL faiz dışı fazla verilmiştir.

2017 yılı Nisan ayında bütçe gelirleri bir önceki yılın aynı ayına göre yüzde 6,7 oranında artarak 53 milyar TL olmuştur. Bütçe giderleri ise yüzde 26,3 oranında artarak 56 milyar TL olarak gerçekleşmiştir.

2017 yılı Nisan ayında vergi gelirleri geçen yılın aynı ayına göre yüzde 14,3 oranında artarak 37,1 milyar TL olarak gerçekleşmiştir. Faiz hariç bütçe giderleri ise yüzde 26,7 oranında artarak 52,8 milyar TL olmuştur.

Ocak-Nisan 2017 Dönemi Bütçe Gerçekleşmeleri

2016 yılı Ocak-Nisan döneminde 5,4 milyar TL fazla veren bütçe, 2017 yılı Ocak-Nisan döneminde 17,9 milyar TL açık vermiştir.

2016 yılı Ocak-Nisan döneminde 24,6 milyar TL faiz dışı fazla verilmiş iken 2017 yılı Ocak-Nisan döneminde 4,2 milyar TL faiz dışı fazla verilmiştir.

2017 yılı Ocak-Nisan döneminde bütçe gelirleri bir önceki yılın aynı dönemine göre yüzde 9 oranında artarak 197,8 milyar TL olmuştur. Bütçe giderleri ise yüzde 22,5 oranında artarak 215,7 milyar TL olarak gerçekleşmiştir.

2017 yılı Ocak-Nisan döneminde vergi gelirleri geçen yılın aynı dönemine göre yüzde 12,6 oranında artarak 158,7 milyar TL olarak gerçekleşmiştir. Faiz hariç bütçe giderleri ise yüzde 23,4 oranında artarak 193,6 milyar TL olmuştur.

A. NİSAN 2017 MERKEZİ YÖNETİM BÜTÇE GERÇEKLEŞMELERİ

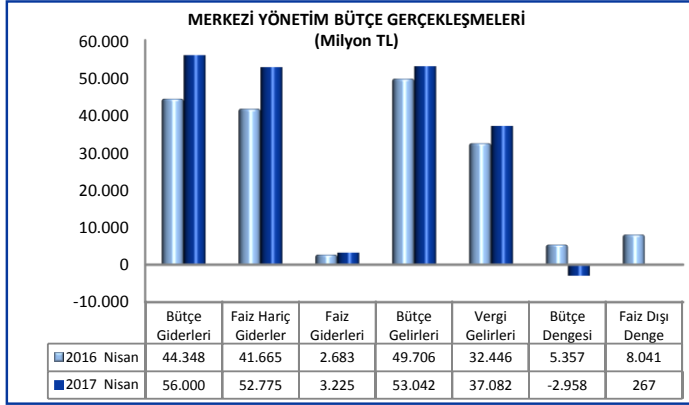
1. BÜTÇE DENGESİ

2017 yılı merkezi yönetim bütçesi Nisan ayı bütçe giderleri, bütçe gelirleri, bütçe dengesi ve faiz dışı denge gerçekleştirmeleri aşağıdaki tabloda yer almaktadır.

MERKEZİ YÖNETİM BÜTÇE GERÇEKLEŞMELERİ							
Milyon TL	2016			2017			Değişim Oranı (%)
	Yıllık Gerç.	Nisan		Bütçe	Nisan		
		Gerç.	%		Gerç.	%	
Bütçe Giderleri	583.689	44.348	7,6	645.124	56.000	8,7	26,3
Faiz Hariç Giderler	533.443	41.665	7,8	587.624	52.775	9,0	26,7
Faiz Giderleri	50.247	2.683	5,3	57.500	3.225	5,6	20,2
Bütçe Gelirleri	554.431	49.706	9,0	598.274	53.042	8,9	6,7
Vergi Gelirleri	458.658	32.446	7,1	511.085	37.082	7,3	14,3
Bütçe Dengesi	-29.258	5.357	-18,3	-46.851	-2.958	6,3	-155,2
Faiz Dışı Denge	20.989	8.041	38,3	10.649	267	2,5	-96,7

Merkezi yönetim bütçesi 2016 yılı Nisan ayında 5 milyar 357 milyon TL fazla vermiş iken 2017 yılı Nisan ayında 2 milyar 958 milyon TL açık vermiştir.

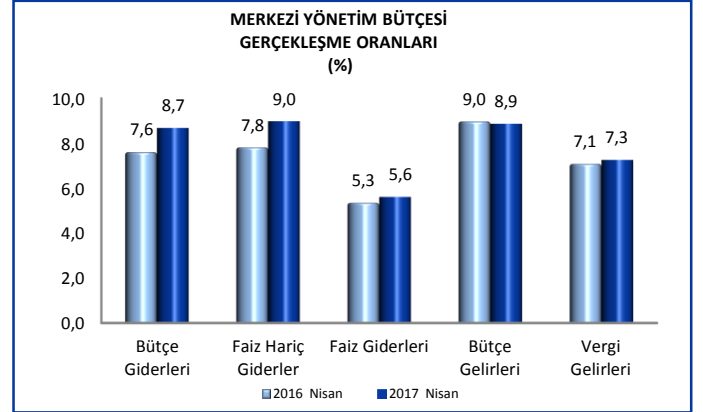
2016 yılı Nisan ayında 8 milyar 41 milyon TL faiz dışı fazla verilmiş iken 2017 yılı Nisan ayında 267 milyon TL faiz dışı fazla verilmiştir.



2016 yılı Nisan ayında bütçe giderleri 44 milyar 348 milyon TL olarak gerçekleşmiş iken 2017 yılının aynı ayında yüzde 26,3 oranında artarak 56 milyar TL olmuştur.

2016 yılı Nisan ayında faiz hariç bütçe giderleri 41 milyar 665 milyon TL olarak gerçekleşmiş iken 2017 yılı Nisan ayında yüzde 26,7 oranında artarak 52 milyar 775 milyon TL olmuştur.

Diğer taraftan 2017 yılı Nisan ayında faiz giderleri geçen yılın aynı ayına göre yüzde 20,2 oranında artarak 3 milyar 225 milyon TL olarak gerçekleşmiştir.



2016 yılı Nisan ayında 49 milyar 706 milyon TL olan bütçe gelirleri, 2017 yılı Nisan ayında yüzde 6,7 oranında artarak 53 milyar 42 milyon TL olarak gerçekleşmiştir. Vergi gelirleri ise yüzde 14,3 oranında artarak 37 milyar 82 milyon TL olmuştur.

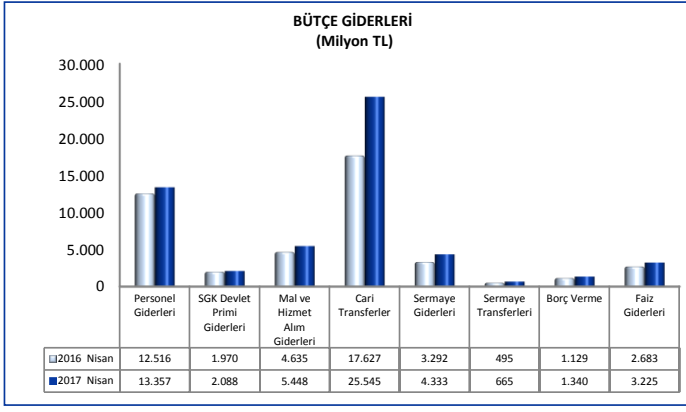
2. BÜTÇE GİDERLERİ

2017 yılı Nisan ayı bütçe giderlerinin ekonomik sınıflandırmaya göre gerçekleştirmeleri aşağıdaki tabloda yer almaktadır.

BÜTÇE GİDERLERİ							
Milyon TL	2016			2017			Değişim Oranı (%)
	Yıllık Gerç.	Nisan		Bütçe	Nisan		
		Gerç.	%		Gerç.	%	
Bütçe Giderleri	583.689	44.348	7,6	645.124	56.000	8,7	26,3
Faiz Hariç Giderler	533.443	41.665	7,8	587.624	52.775	9,0	26,7
Personel Giderleri	148.857	12.516	8,4	162.639	13.357	8,2	6,7
SGK Devlet Primi Giderleri	24.696	1.970	8,0	27.138	2.088	7,7	6,0
Mal ve Hizmet Alım Giderleri	53.937	4.635	8,6	52.119	5.448	10,5	17,5
Cari Transferler	224.872	17.627	7,8	249.266	25.545	10,2	44,9
Sermaye Giderleri	59.444	3.292	5,5	66.243	4.333	6,5	31,6
Sermaye Transferleri	8.881	495	5,6	10.881	665	6,1	34,2
Borç Verme	12.756	1.129	8,9	12.917	1.340	10,4	18,6
Yedek Ödenekler	0	0		6.421	0		
Faiz Giderleri	50.247	2.683	5,3	57.500	3.225	5,6	20,2

2017 yılı merkezi yönetim bütçe giderleri için öngörülen 645 milyar 124 milyon TL ödenekten Nisan ayında 56 milyar TL gider gerçekleştirilmiştir. Geçen yılın aynı ayında ise 44 milyar 348 milyon TL harcama yapılmıştır.

2017 yılı Nisan ayında, faiz hariç giderler için öngörülen 587 milyar 624 milyon TL ödeneğin yüzde 9'u kullanılarak 52 milyar 775 milyon TL gider gerçekleştirilmiştir.



Personel giderleri, geçen yılın aynı ayına göre yüzde 6,7 oranında artarak 13 milyar 357 milyon TL olmuştur. 2017 yılı Nisan ayında, personel giderleri için bütçede öngörülen 162 milyar 639 milyon TL ödeneğin yüzde 8,2'si kullanılmıştır.

2017 yılı Nisan ayında sosyal güvenlik kurumlarına devlet primi giderleri geçen yılın aynı ayına göre yüzde 6 oranında artarak 2 milyar 88 milyon TL olmuş ve bütçede öngörülen 27 milyar 138 milyon TL ödeneğin yüzde 7,7'si bu ayda kullanılmıştır.

2017 yılı Nisan ayında mal ve hizmet alım giderleri geçen yılın aynı ayına göre yüzde 17,5 oranında artarak 5 milyar 448 milyon TL olarak gerçekleşmiş ve bütçede öngörülen 52 milyar 119 milyon TL ödeneğin yüzde 10,5'i bu ayda kullanılmıştır.

2017 yılı Nisan ayında cari transferler geçen yılın aynı ayına göre yüzde 44,9 oranında artarak 25 milyar 545 milyon TL olarak gerçekleşmiş ve bütçede öngörülen 249 milyar 266 milyon TL ödeneğin yüzde 10,2'si bu ayda kullanılmıştır.

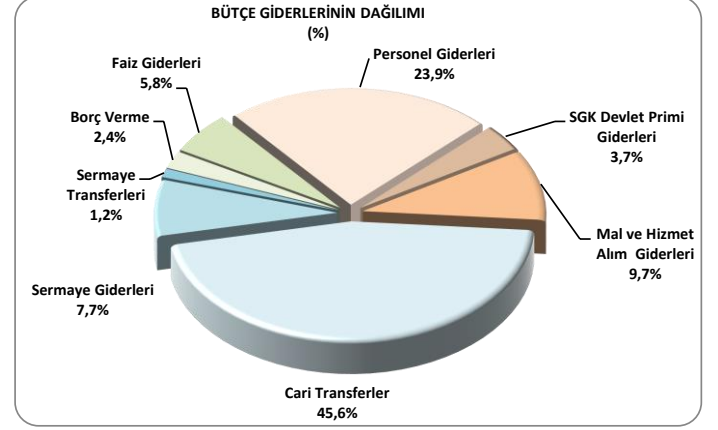
2017 yılı Nisan ayında sağlık, emeklilik ve sosyal yardım giderleri için 12 milyar 833 milyon TL transfer yapılmıştır. Sosyal güvenlik primi işveren hissesinin 5 puanlık kısmının Hazine tarafından ödenmesi amacıyla yapılan transfer tutarı ise 2 milyar 406 milyon TL'dir.

2017 yılı Nisan ayında cari transferler içinde yer alan tarımsal destekleme ödemeleri 1 milyar 996 milyon TL, mahalli idare payları 3 milyar 783 milyon TL olarak gerçekleşmiştir.

2017 yılı Nisan ayında 4 milyar 333 milyon TL sermaye gideri, 665 milyon TL sermaye transferi

yapılmıştır. Borç verme giderleri ise 1 milyar 340 milyon TL olarak gerçekleşmiştir.

Faiz giderleri 2017 yılı Nisan ayında geçen yılın aynı ayına göre yüzde 20,2 oranında artarak 3 milyar 225 milyon TL olmuştur.



3. BÜTÇE GELİRLERİ

2017 yılı Nisan ayı bütçe gelir gerçekleştirmeleri aşağıdaki tabloda yer almaktadır.

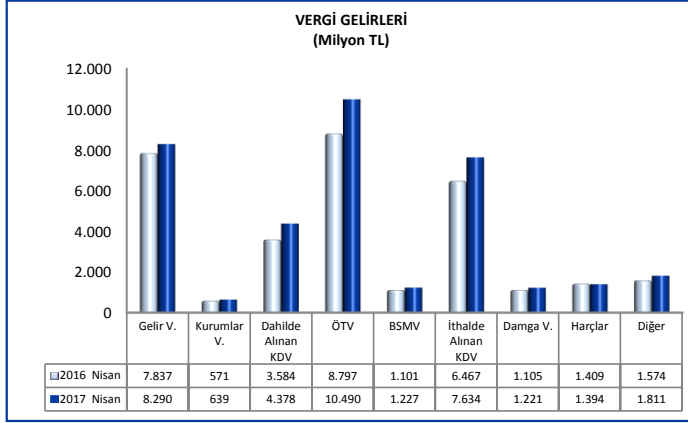
Milyon TL	BÜTÇE GELİRLERİ						Değişim Oranı (%)
	2016			2017			
	Yıllık Gerç.	Nisan Gerç.	%	Bütçe	Nisan Gerç.	%	
Bütçe Gelirleri	554.431	49.706	9,0	598.274	53.042	8,9	6,7
Genel Bütçe Gelirleri	533.663	47.601	8,9	584.310	50.724	8,7	6,6
Vergi Gelirleri	458.658	32.446	7,1	511.085	37.082	7,3	14,3
Gelir Vergisi	96.602	7.837	8,1	108.905	8.290	7,6	5,8
Kurumlar Vergisi	42.969	571	1,3	46.158	639	1,4	11,8
Dahilde Alınan Katma Değer Vergisi	53.986	3.584	6,6	57.072	4.378	7,7	22,2
Özel Tüketim Vergisi	120.368	8.797	7,3	136.355	10.490	7,7	19,2
Banka ve Sigorta Muameleleri Vergisi	11.067	1.101	9,9	13.027	1.227	9,4	11,5
İthalde Alınan Katma Değer Vergisi	76.577	6.467	8,4	83.716	7.634	9,1	18,0
Damga Vergisi	13.418	1.105	8,2	15.194	1.221	8,0	10,5
Harçlar	17.803	1.409	7,9	19.831	1.394	7,0	-1,1
Diğer	25.868	1.574	6,1	30.826	1.811	5,9	15,1
Vergi Dışı Diğer Gelirler	75.006	15.155	20,2	73.225	13.642	18,6	-10,0
Özel Bütçeli İdarelerin Öz Gelirleri	16.844	1.405	8,3	9.777	1.897	19,4	35,0
Düzen. ve Denet. Kurumların Gelirleri	3.923	700	17,8	4.187	421	10,1	-39,8

2016 yılı Nisan ayında bütçe gelirleri 49 milyar 706 milyon TL iken 2017 yılının aynı ayında yüzde 6,7 oranında artarak 53 milyar 42 milyon TL olarak gerçekleşmiştir.

2017 yılı Nisan ayı vergi gelirleri tahsilatı geçen yılın aynı ayına göre yüzde 14,3 oranında artarak 37 milyar 82 milyon TL olmuştur.

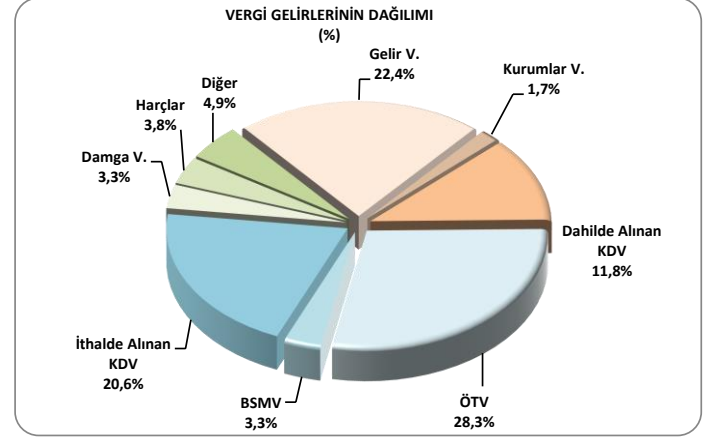
2017 yılı Nisan ayında genel bütçe vergi dışı diğer gelirleri geçen yılın aynı ayına göre yüzde 10 oranında azalarak 13 milyar 642 milyon TL olarak gerçekleşmiştir.

2017 yılı Nisan ayında özel bütçeli idarelerin öz gelirleri 1 milyar 897 milyon TL, düzenleyici ve denetleyici kurumların gelirleri ise 421 milyon TL olmuştur.



Vergi türleri itibarıyla 2017 yılı Nisan ayı gerçekleştirmelerine bakıldığında geçen yılın aynı ayına göre; dahilde alınan katma değer vergisi yüzde 22,2, özel

tüketim vergisi yüzde 19,2, ithalden alınan katma değer vergisi yüzde 18, kurumlar vergisi yüzde 11,8, banka ve sigorta muameleleri vergisi yüzde 11,5, damga vergisi yüzde 10,5, gelir vergisi yüzde 5,8 ve diğer vergiler tahsilatı yüzde 15,1 artmış iken harçlar yüzde 1,1 oranında azalmıştır.



B. OCAK-NİSAN 2017 MERKEZİ YÖNETİM BÜTÇE GERÇEKLEŞMELERİ

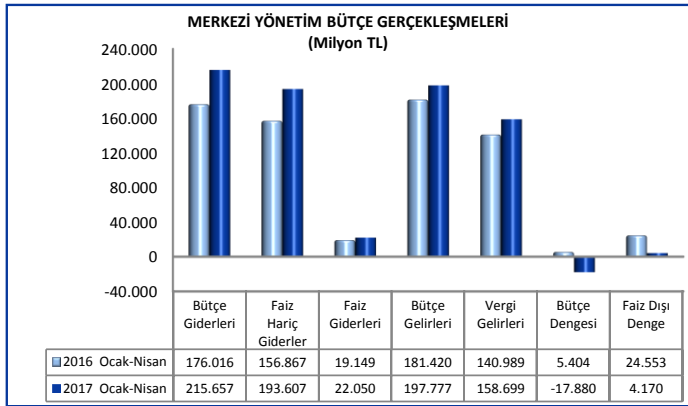
1. BÜTÇE DENGESİ

2017 yılı merkezi yönetim bütçesi Ocak-Nisan dönemi bütçe giderleri, bütçe gelirleri, bütçe dengesi ve faiz dışı denge gerçekleştirmeleri aşağıdaki tabloda yer almaktadır.

MERKEZİ YÖNETİM BÜTÇE GERÇEKLEŞMELERİ							
Milyon TL	2016			2017			Değişim Oranı (%)
	Yıllık Gerç.	Ocak-Nisan Gerç.	%	Bütçe	Ocak-Nisan Gerç.	%	
							Ocak-Nisan
Bütçe Giderleri	583.689	176.016	30,2	645.124	215.657	33,4	22,5
Faiz Hariç Giderler	533.443	156.867	29,4	587.624	193.607	32,9	23,4
Faiz Giderleri	50.247	19.149	38,1	57.500	22.050	38,3	15,1
Bütçe Gelirleri	554.431	181.420	32,7	598.274	197.777	33,1	9,0
Vergi Gelirleri	458.658	140.989	30,7	511.085	158.699	31,1	12,6
Bütçe Dengesi	-29.258	5.404	-18,5	-46.851	-17.880	38,2	-430,9
Faiz Dışı Denge	20.989	24.553	117,0	10.649	4.170	39,2	-83,0

Merkezi yönetim bütçesi 2016 yılı Ocak-Nisan döneminde 5 milyar 404 milyon TL fazla vermiş iken 2017 yılı Ocak-Nisan döneminde 17 milyar 880 milyon TL açık vermiştir.

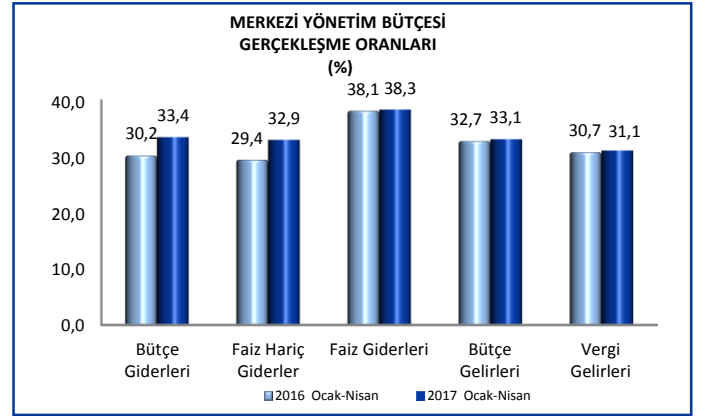
2016 yılı Ocak-Nisan döneminde 24 milyar 553 milyon TL faiz dışı fazla verilmiş iken 2017 yılı Ocak-Nisan döneminde 4 milyar 170 milyon TL faiz dışı fazla verilmiştir.



2016 yılı Ocak- Nisan döneminde bütçe giderleri 176 milyar 16 milyon TL olarak gerçekleşmiş iken 2017 yılının aynı döneminde yüzde 22,5 oranında artarak 215 milyar 657 milyon TL olmuştur.

2016 yılı Ocak-Nisan döneminde faiz hariç bütçe giderleri 156 milyar 867 milyon TL olarak gerçekleşmiş iken 2017 yılı Ocak-Nisan döneminde yüzde 23,4 oranında artarak 193 milyar 607 milyon TL olmuştur.

Diğer taraftan 2017 yılı Ocak-Nisan döneminde faiz giderleri geçen yılın aynı dönemine göre yüzde 15,1 oranında artarak 22 milyar 50 milyon TL olarak gerçekleşmiştir.



2016 yılı Ocak-Nisan döneminde 181 milyar 420 milyon TL olan bütçe gelirleri, 2017 yılının aynı döneminde yüzde 9 oranında artarak 197 milyar 777 milyon TL olarak gerçekleşmiştir. Bu dönemde vergi gelirleri ise yüzde 12,6 oranında artarak 158 milyar 699 milyon TL olmuştur.

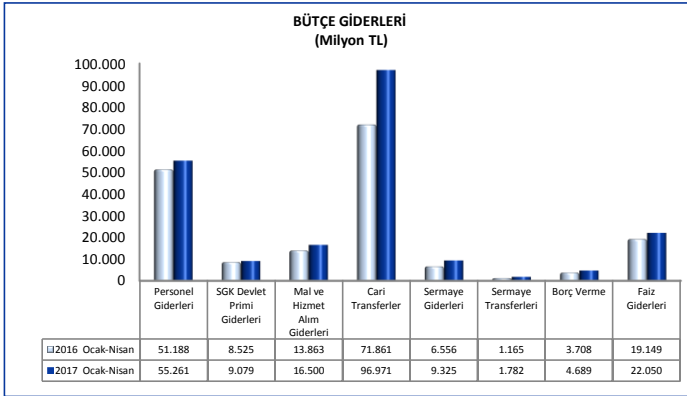
2. BÜTÇE GİDERLERİ

2017 yılı Ocak-Nisan dönemi bütçe giderlerinin ekonomik sınıflandırmaya göre gerçekleştirmeleri aşağıdaki tabloda yer almaktadır.

BÜTÇE GİDERLERİ							
Milyon TL	2016			2017			Değişim Oranı (%)
	Yıllık Gerç.	Ocak-Nisan		Bütçe	Ocak-Nisan		
		Gerç.	%		Gerç.	%	Ocak-Nisan
Bütçe Giderleri	583.689	176.016	30,2	645.124	215.657	33,4	22,5
Faiz Hariç Giderler	533.443	156.867	29,4	587.624	193.607	32,9	23,4
Personel Giderleri	148.857	51.188	34,4	162.639	55.261	34,0	8,0
SGK Devlet Primi Giderleri	24.696	8.525	34,5	27.138	9.079	33,5	6,5
Mal ve Hizmet Alım Giderleri	53.937	13.863	25,7	52.119	16.500	31,7	19,0
Cari Transferler	224.872	71.861	32,0	249.266	96.971	38,9	34,9
Sermaye Giderleri	59.444	6.556	11,0	66.243	9.325	14,1	42,2
Sermaye Transferleri	8.881	1.165	13,1	10.881	1.782	16,4	53,0
Borç Verme	12.756	3.708	29,1	12.917	4.689	36,3	26,5
Yedek Ödenekler	0	0		6.421	0		
Faiz Giderleri	50.247	19.149	38,1	57.500	22.050	38,3	15,1

2017 yılı Ocak-Nisan döneminde merkezi yönetim bütçe giderleri 215 milyar 657 milyon TL olarak gerçekleşmiştir.

Personel giderleri, 2017 yılı Ocak-Nisan döneminde geçen yılın aynı dönemine göre yüzde 8 oranında artarak 55 milyar 261 milyon TL olmuştur.



2017 yılı Ocak-Nisan döneminde sosyal güvenlik kurumlarına devlet primi giderleri ise geçen yılın aynı dönemine göre yüzde 6,5 oranında artarak 9 milyar 79 milyon TL olmuştur.

2017 yılı Ocak-Nisan döneminde mal ve hizmet alım giderleri geçen yılın aynı dönemine göre yüzde 19 oranında artarak 16 milyar 500 milyon TL olarak gerçekleşmiştir.

2017 yılı Ocak-Nisan döneminde cari transferler geçen yılın aynı dönemine göre yüzde 34,9 oranında artarak 96 milyar 971 milyon TL olarak gerçekleşmiştir.

2017 yılı Ocak-Nisan döneminde sağlık, emeklilik ve sosyal yardım giderleri için geçen yılın aynı dönemine göre yüzde 45 oranında artışla 51 milyar 31 milyon TL transfer yapılmıştır. Aynı dönemde sosyal güvenlik primi işveren hissesinin 5 puanlık kısmının Hazine tarafından ödenmesi amacıyla yapılan transfer tutarı ise 8 milyar 856 milyon TL'dir.

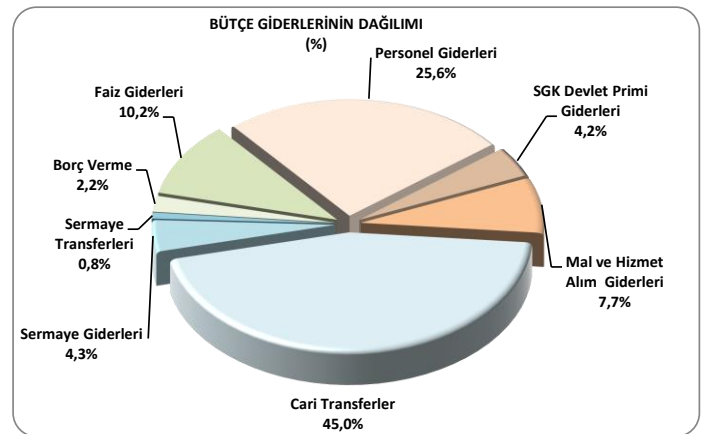
2017 yılı Ocak-Nisan döneminde cari transferler içinde yer alan tarımsal destekleme ödemeleri 6 milyar 898 milyon TL olarak gerçekleşmiştir.

Mahalli idare payları ise 2017 yılı Ocak-Nisan döneminde geçen yılın aynı dönemine göre yüzde 12,1 oranında artarak 18 milyar 546 milyon TL olmuştur.

2017 yılı Ocak-Nisan döneminde 9 milyar 325 milyon TL sermaye gideri, 1 milyar 782 milyon TL sermaye transferi yapılmıştır.

Borç verme giderleri 2017 yılı Ocak-Nisan döneminde 4 milyar 689 milyon TL olarak gerçekleşmiştir.

Faiz giderleri 2017 yılı Ocak-Nisan döneminde geçen yılın aynı dönemine göre yüzde 15,1 oranında artarak 22 milyar 50 milyon TL olmuştur.



3. BÜTÇE GELİRLERİ

2017 yılı Ocak-Nisan dönemi bütçe gelir gerçekleştirmeleri aşağıdaki tabloda yer almaktadır.

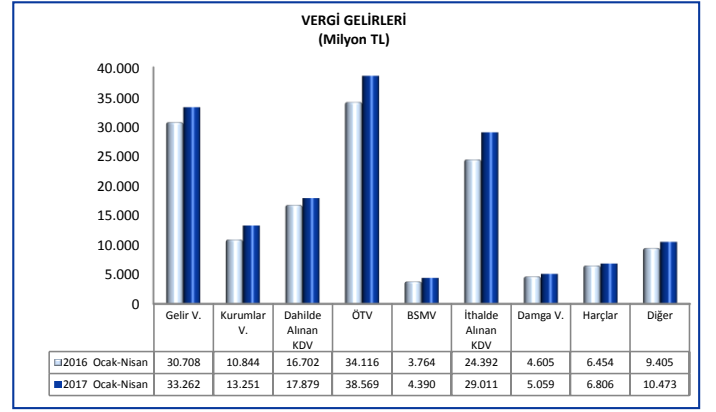
BÜTÇE GELİRLERİ							
Milyon TL	2016			2017			Değişim Oranı (%)
	Yıllık Gerç.	Ocak-Nisan		Bütçe	Ocak-Nisan		
		Gerç.	%		Gerç.	%	
Bütçe Gelirleri	554.431	181.420	32,7	598.274	197.777	33,1	9,0
Genel Bütçe Gelirleri	533.663	173.835	32,6	584.310	188.787	32,3	8,6
Vergi Gelirleri	458.658	140.989	30,7	511.085	158.699	31,1	12,6
Gelir Vergisi	96.602	30.708	31,8	108.905	33.262	30,5	8,3
Kurumlar Vergisi	42.969	10.844	25,2	46.158	13.251	28,7	22,2
Dahilde Alınan Katma Değer Vergisi	53.986	16.702	30,9	57.072	17.879	31,3	7,0
Özel Tüketim Vergisi	120.368	34.116	28,3	136.355	38.569	28,3	13,1
Banka ve Sigorta Muameleleri Vergisi	11.067	3.764	34,0	13.027	4.390	33,7	16,6
İthalde Alınan Katma Değer Vergisi	76.577	24.392	31,9	83.716	29.011	34,7	18,9
Dama Vergisi	13.418	4.605	34,3	15.194	5.059	33,3	9,9
Harçlar	17.803	6.454	36,3	19.831	6.806	34,3	5,5
Diğer	25.868	9.405	36,4	30.826	10.473	34,0	11,4
Vergi Dışı Diğer Gelirler	75.006	32.846	43,8	73.225	30.088	41,1	-8,4
Özel Bütçeli İdarelerin Öz Gelirleri	16.844	5.182	30,8	9.777	6.365	65,1	22,8
Düzen. ve Denet. Kurumlarının Gelirleri	3.923	2.402	61,2	4.187	2.624	62,7	9,2

2016 yılı Ocak-Nisan döneminde bütçe gelirleri 181 milyar 420 milyon TL iken 2017 yılının aynı döneminde yüzde 9 oranında artarak 197 milyar 777 milyon TL olarak gerçekleşmiştir.

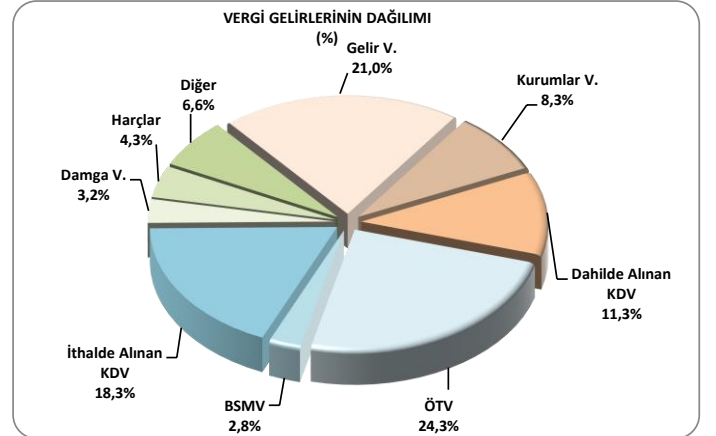
2017 yılı Ocak-Nisan dönemi vergi gelirleri tahsilatı ise geçen yılın aynı dönemine göre yüzde 12,6 oranında artarak 158 milyar 699 milyon TL olmuştur.

2017 yılı Ocak-Nisan döneminde genel bütçe vergi dışı diğer gelirleri geçen yılın aynı dönemine göre yüzde 8,4 oranında azalarak 30 milyar 88 milyon TL olarak gerçekleşmiştir.

2017 yılı Ocak-Nisan döneminde özel bütçeli idarelerin öz gelirleri 6 milyar 365 milyon TL, düzenleyici ve denetleyici kurumların gelirleri ise 2 milyar 624 milyon TL olmuştur.



Vergi türleri itibarıyla 2017 yılı Ocak-Nisan dönemi gerçekleştirmelerine bakıldığında geçen yılın aynı dönemine göre; kurumlar vergisi yüzde 22,2, ithalde alınan katma değer vergisi yüzde 18,9, banka ve sigorta muameleleri vergisi yüzde 16,6, özel tüketim vergisi yüzde 13,1, dama vergisi yüzde 9,9, gelir vergisi yüzde 8,3 dahilde alınan katma değer vergisi yüzde 7, harçlar yüzde 5,5 ve diğer vergiler tahsilatı yüzde 11,4 oranında artmıştır.



C. TANIMLAR

Bütçe: Belirli bir dönemdeki gelir ve gider tahminleri ile bunların uygulanmasına ilişkin hususları gösteren ve usulüne uygun olarak yürürlüğe konulan belgeyi,

Bütçe Dengesi: Bütçeye konulan harcama yetkisi (ödenek) çerçevesinde kamu idarelerince nakden veya mahsuben ödenen bütçe giderleri ile tahsil edilen bütçe gelirleri tutarları arasındaki farkı,

Bütçe Gelirleri: Kanunlarına dayanılarak toplanan vergi, resim, harç, fon kesintisi, pay veya benzeri gelirler, faiz, zam ve ceza gelirleri, taşınır ve taşınmazlardan elde edilen her türlü gelirler ile hizmet karşılığı elde edilen gelirler, borçlanma araçlarının primli satışı suretiyle elde edilen gelirler, sosyal güvenlik primi kesintileri, alınan bağış ve yardımlar ile diğer gelirleri,

Bütçe Giderleri: Kanunlarına dayanılarak yaptırılan iş, alınan mal ve hizmet bedelleri, sosyal güvenlik katkı payları, iç ve dış borç faizleri, borçlanma genel giderleri, borçlanma araçlarının iskontolu satışından doğan farklar, ekonomik, malî ve sosyal transferler, verilen bağış ve yardımlar ile diğer giderleri,

Cari Transferler: Sermaye birikimi hedeflemeyen ve cari nitelikli mal ve hizmet alımını finanse etmek amacıyla yapılan karşılıksız ödemeleri,

Düzenleyici ve Denetleyici Kurum Bütçesi: Özel kanunlarla kurul, kurum veya üst kurul şeklinde teşkilatlanan ve 5018 sayılı Kanuna ekli (III) sayılı cetvelde yer alan her bir düzenleyici ve denetleyici kurumun bütçesini,

Faiz Dışı Denge: Bütçe gelirleri toplamından faiz giderleri hariç bütçe giderleri toplamının çıkarılmasıyla bulunan dengeyi,

Genel Bütçe: Devlet tüzel kişiliğine dahil olan ve 5018 sayılı Kanuna ekli (I) sayılı cetvelde yer alan kamu idarelerinin bütçesini,

Merkezi Yönetim Bütçesi: 5018 sayılı Kamu Mali Yönetimi ve Kontrol Kanununa ekli (I), (II) ve (III) sayılı cetvellerde yer alan kamu idarelerinin bütçelerini,

Sermaye Giderleri: Bütçe kanunları ile belirlenmiş asgari değeri aşan ve normal ömrü bir yıldan daha uzun olan mal ve hizmet alımlarını,

Sermaye Transferleri: Bina ve diğer inşaat işleri, ulaşım araçları, makineler, demirbaşlar gibi sermaye nitelikli harcamaların finansmanı amacıyla kişi ve kurumlara yapılan karşılıksız ödemeleri,

Özel Bütçe: Bir bakanlığa bağlı veya ilgili olarak belirli bir kamu hizmetini yürütmek üzere kurulan, gelir tahsis edilen, bu gelirlerden harcama yapma yetkisi verilen, kuruluş ve çalışma esasları özel kanunla düzenlenen ve 5018 sayılı Kanuna ekli (II) sayılı cetvelde yer alan her bir kamu idaresinin bütçesini,

Özgelirler: Kurumun faaliyeti sonucu elde edilen ve merkezi yönetim kapsamındaki başka bir birimden aktarılmayan gelir kalemlerini,

ifade etmektedir.

T.C.
MALİYE BAKANLIĐI
Bütçe ve Mali Kontrol Genel MüdürlüĐü
Devlet mh. Dikmen Cd. No:12 G Blok
Dikmen Çankaya 06420 ANKARA
www.bumko.gov.tr abgr@bumko.gov.tr