



T.C.
MALİYE BAKANLIĞI
Bütçe ve Mali Kontrol Genel Müdürlüğü



Aylık
Bütçe Gerçekleşmeleri Raporu
2017 Mart

Mart 2017 Dönemi Bütçe Gerçekleşmeleri

2016 yılı Mart ayında 6,6 milyar TL açık veren bütçe, 2017 yılı Mart ayında 19,5 milyar TL açık vermiştir.

2016 yılı Mart ayında 160 milyon TL faiz dışı fazla verilmiş iken 2017 yılı Mart ayında 12,4 milyar TL faiz dışı açık verilmiştir.

2017 yılı Mart ayında bütçe gelirleri bir önceki yılın aynı ayına göre yüzde 3 oranında azalarak 39,1 milyar TL olmuştur. Bütçe giderleri ise yüzde 25 oranında artarak 58,6 milyar TL olarak gerçekleşmiştir.

2017 yılı Mart ayında vergi gelirleri geçen yılın aynı ayına göre yüzde 8,9 oranında artarak 33,2 milyar TL olarak gerçekleşmiştir. Faiz hariç bütçe giderleri ise yüzde 28,2 oranında artarak 51,4 milyar TL olmuştur.

Ocak-Mart 2017 Dönemi Bütçe Gerçekleşmeleri

2016 yılı Ocak-Mart döneminde 46 milyon TL fazla veren bütçe, 2017 yılı Ocak-Mart döneminde 14,9 milyar TL açık vermiştir.

2016 yılı Ocak-Mart döneminde 16,5 milyar TL faiz dışı fazla verilmiş iken 2017 yılı Ocak-Mart döneminde 3,9 milyar TL faiz dışı fazla verilmiştir.

2017 yılı Ocak-Mart döneminde bütçe gelirleri bir önceki yılın aynı dönemine göre yüzde 9,9 oranında artarak 144,7 milyar TL olmuştur. Bütçe giderleri ise yüzde 21,3 oranında artarak 159,7 milyar TL olarak gerçekleşmiştir.

2017 yılı Ocak-Mart döneminde vergi gelirleri geçen yılın aynı dönemine göre yüzde 12 oranında artarak 121,6 milyar TL olarak gerçekleşmiştir. Faiz hariç bütçe giderleri ise yüzde 22,2 oranında artarak 140,8 milyar TL olmuştur.

A. MART 2017 MERKEZİ YÖNETİM BÜTÇE GERÇEKLEŞMELERİ

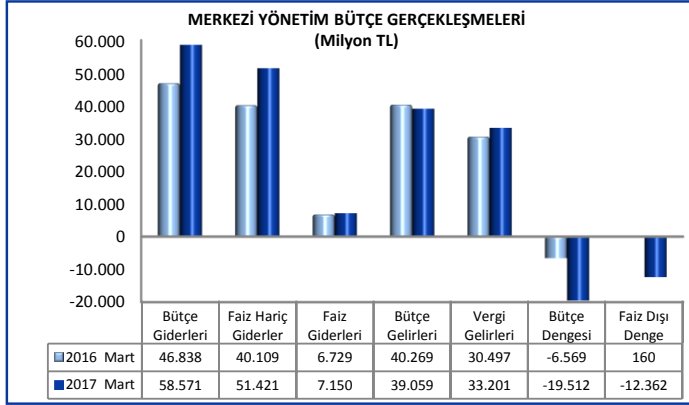
1. BÜTÇE DENGESİ

2017 yılı merkezi yönetim bütçesi Mart ayı bütçe giderleri, bütçe gelirleri, bütçe dengesi ve faiz dışı denge gerçekleştirmeleri aşağıdaki tabloda yer almaktadır.

MERKEZİ YÖNETİM BÜTÇE GERÇEKLEŞMELERİ							
Milyon TL	2016			2017			Değişim Oranı (%)
	Yıllık Gerç.	Mart		Bütçe	Mart		
		Gerç.	%		Gerç.	%	
Bütçe Giderleri	583.689	46.838	8,0	645.124	58.571	9,1	25,0
Faiz Hariç Giderler	533.443	40.109	7,5	587.624	51.421	8,8	28,2
Faiz Giderleri	50.247	6.729	13,4	57.500	7.150	12,4	6,3
Bütçe Gelirleri	554.431	40.269	7,3	598.274	39.059	6,5	-3,0
Vergi Gelirleri	458.658	30.497	6,6	511.085	33.201	6,5	8,9
Bütçe Dengesi	-29.258	-6.569	22,5	-46.851	-19.512	41,6	-197,0
Faiz Dışı Denge	20.989	160	0,8	10.649	-12.362	-116,1	-7.825

Merkezi yönetim bütçesi 2016 yılı Mart ayında 6 milyar 569 milyon TL açık vermiş iken 2017 yılı Mart ayında 19 milyar 512 milyon TL açık vermiştir.

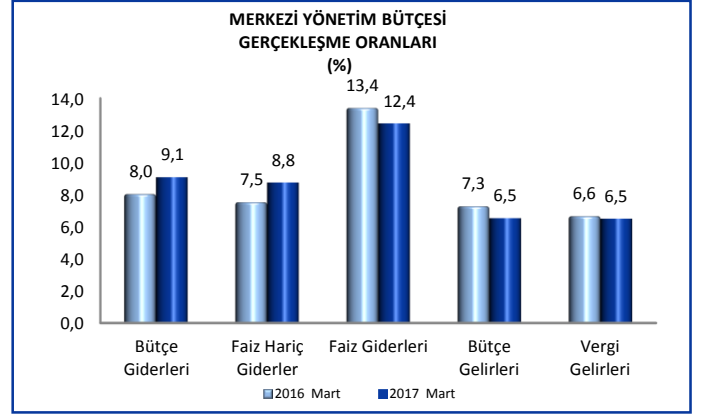
2016 yılı Mart ayında 160 milyon TL faiz dışı fazla verilmiş iken 2017 yılı Mart ayında 12 milyar 362 milyon TL faiz dışı açık verilmiştir.



2016 yılı Mart ayında bütçe giderleri 46 milyar 838 milyon TL olarak gerçekleşmiş iken 2017 yılının aynı ayında yüzde 25 oranında artarak 58 milyar 571 milyon TL olmuştur.

2016 yılı Mart ayında faiz hariç bütçe giderleri 40 milyar 109 milyon TL olarak gerçekleşmiş iken 2017 yılı Mart ayında yüzde 28,2 oranında artarak 51 milyar 421 milyon TL olmuştur.

Diğer taraftan 2017 yılı Mart ayında faiz giderleri geçen yılın aynı ayına göre yüzde 6,3 oranında artarak 7 milyar 150 milyon TL olarak gerçekleşmiştir.



2016 yılı Mart ayında 40 milyar 269 milyon TL olan bütçe gelirleri, 2017 yılı Mart ayında yüzde 3 oranında azalarak 39 milyar 59 milyon TL olarak gerçekleşmiştir. Vergi gelirleri ise yüzde 8,9 oranında artarak 33 milyar 201 milyon TL olmuştur.

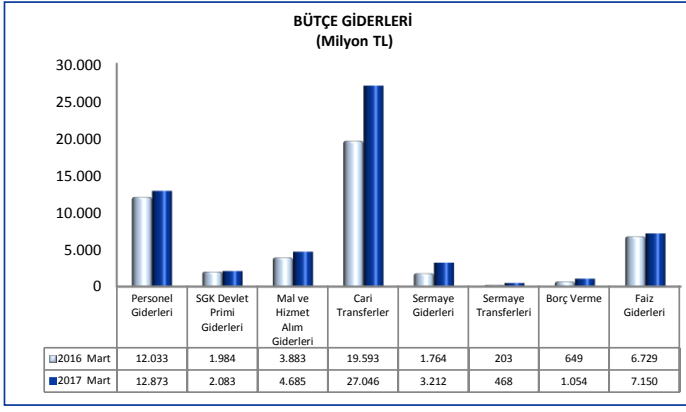
2. BÜTÇE GİDERLERİ

2017 yılı Mart ayı bütçe giderlerinin ekonomik sınıflandırmaya göre gerçekleştirmeleri aşağıdaki tabloda yer almaktadır.

BÜTÇE GİDERLERİ							
Milyon TL	2016			2017			Değişim Oranı (%)
	Yıllık Gerç.	Mart		Bütçe	Mart		
		Gerç.	%		Gerç.	%	
Bütçe Giderleri	583.689	46.838	8,0	645.124	58.571	9,1	25,0
Faiz Hariç Giderler	533.443	40.109	7,5	587.624	51.421	8,8	28,2
Personel Giderleri	148.857	12.033	8,1	162.639	12.873	7,9	7,0
SGK Devlet Primi Giderleri	24.696	1.984	8,0	27.138	2.083	7,7	5,0
Mal ve Hizmet Alım Giderleri	53.937	3.883	7,2	52.119	4.685	9,0	20,6
Cari Transferler	224.872	19.593	8,7	249.266	27.046	10,9	38,0
Sermaye Giderleri	59.444	1.764	3,0	66.243	3.212	4,8	82,1
Sermaye Transferleri	8.881	203	2,3	10.881	468	4,3	131,0
Borç Verme	12.756	649	5,1	12.917	1.054	8,2	62,4
Yedek Ödenekler	0	0		6.421	0		
Faiz Giderleri	50.247	6.729	13,4	57.500	7.150	12,4	6,3

2017 yılı merkezi yönetim bütçe giderleri için öngörülen 645 milyar 124 milyon TL ödenekten Mart ayında 58 milyar 571 milyon TL gider gerçekleştirilmiştir. Geçen yılın aynı ayında ise 46 milyar 838 milyon TL harcama yapılmıştır.

2017 yılı Mart ayında, faiz hariç giderler için öngörülen 587 milyar 624 milyon TL ödeneğin yüzde 8,8'i kullanılarak 51 milyar 421 milyon TL gider gerçekleştirilmiştir.



Personel giderleri, geçen yılın aynı ayına göre yüzde 7 oranında artarak 12 milyar 873 milyon TL olmuştur. 2017 yılı Mart ayında, personel giderleri için bütçede öngörülen 162 milyar 639 milyon TL ödeneğin yüzde 7,9'u kullanılmıştır.

2017 yılı Mart ayında sosyal güvenlik kurumlarına devlet primi giderleri geçen yılın aynı ayına göre yüzde 5 oranında artarak 2 milyar 83 milyon TL olmuş ve bütçede öngörülen 27 milyar 138 milyon TL ödeneğin yüzde 7,7'si bu ayda kullanılmıştır.

2017 yılı Mart ayında mal ve hizmet alım giderleri geçen yılın aynı ayına göre yüzde 20,6 oranında artarak 4 milyar 685 milyon TL olarak gerçekleşmiş ve bütçede öngörülen 52 milyar 119 milyon TL ödeneğin yüzde 9'u bu ayda kullanılmıştır.

2017 yılı Mart ayında cari transferler geçen yılın aynı ayına göre yüzde 38 oranında artarak 27 milyar 46 milyon TL olarak gerçekleşmiş ve bütçede öngörülen 249 milyar 266 milyon TL ödeneğin yüzde 10,9'u bu ayda kullanılmıştır.

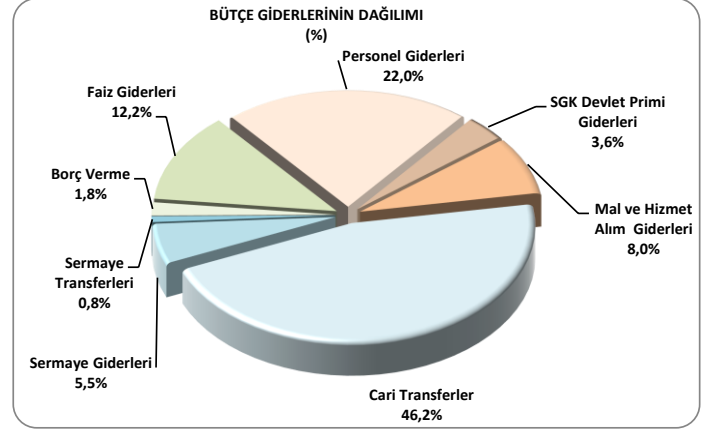
2017 yılı Mart ayında sağlık, emeklilik ve sosyal yardım giderleri için 13 milyar 751 milyon TL transfer yapılmıştır. Sosyal güvenlik primi işveren hissesinin 5 puanlık kısmının Hazine tarafından ödenmesi amacıyla yapılan transfer tutarı ise 2 milyar 238 milyon TL'dir.

2017 yılı Mart ayında cari transferler içinde yer alan tarımsal destekleme ödemeleri 2 milyar 512 milyon TL, mahalli idare payları 4 milyar 635 milyon TL olarak gerçekleşmiştir.

2017 yılı Mart ayında 3 milyar 212 milyon TL sermaye gideri, 468 milyon TL sermaye transferi

yapılmıştır. Borç verme giderleri ise 1 milyar 54 milyon TL olarak gerçekleşmiştir.

Faiz giderleri 2017 yılı Mart ayında geçen yılın aynı ayına göre yüzde 6,3 oranında artarak 7 milyar 150 milyon TL olmuştur.



3. BÜTÇE GELİRLERİ

2017 yılı Mart ayı bütçe gelir gerçekleştirmeleri aşağıdaki tabloda yer almaktadır.

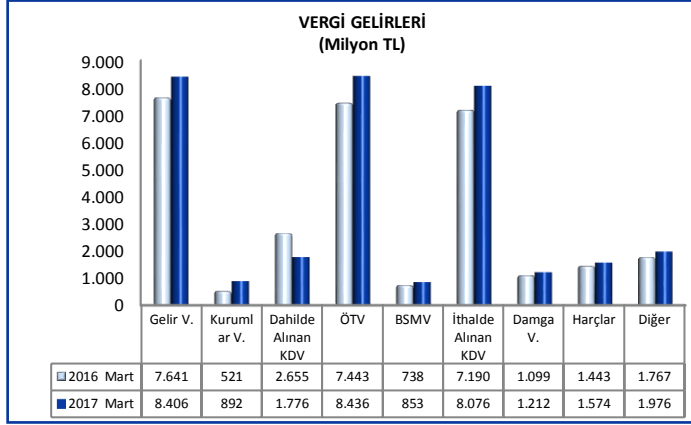
Milyon TL	BÜTÇE GELİRLERİ						Değişim Oranı (%)
	2016			2017			
	Yıllık Gerç.	Mart Gerç.	%	Bütçe	Mart Gerç.	%	
Bütçe Gelirleri	554.431	40.269	7,3	598.274	39.059	6,5	-3,0
Genel Bütçe Gelirleri	533.663	38.551	7,2	584.310	36.828	6,3	-4,5
Vergi Gelirleri	458.658	30.497	6,6	511.085	33.201	6,5	8,9
Gelir Vergisi	96.602	7.641	7,9	108.905	8.406	7,7	10,0
Kurumlar Vergisi	42.969	521	1,2	46.158	892	1,9	71,2
Dahilde Alınan Katma Değer Vergisi	53.986	2.655	4,9	57.072	1.776	3,1	-33,1
Özel Tüketim Vergisi	120.368	7.443	6,2	136.355	8.436	6,2	13,3
Banka ve Sigorta Muameleleri Vergisi	11.067	738	6,7	13.027	853	6,6	15,6
İthalde Alınan Katma Değer Vergisi	76.577	7.190	9,4	83.716	8.076	9,6	12,3
Damga Vergisi	13.418	1.099	8,2	15.194	1.212	8,0	10,3
Harçlar	17.803	1.443	8,1	19.831	1.574	7,9	9,1
Diğer	25.868	1.767	6,8	30.826	1.976	6,4	11,8
Vergi Dışı Diğer Gelirler	75.006	8.054	10,7	73.225	3.626	5,0	-55,0
Özel Bütçeli İdarelerin Öz Gelirleri	16.844	1.483	8,8	9.777	1.634	16,7	10,2
Düzen. ve Denet. Kurumların Gelirleri	3.923	235	6,0	4.187	598	14,3	153,8

2016 yılı Mart ayında bütçe gelirleri 40 milyar 269 milyon TL iken 2017 yılının aynı ayında yüzde 3 oranında azalarak 39 milyar 59 milyon TL olarak gerçekleşmiştir.

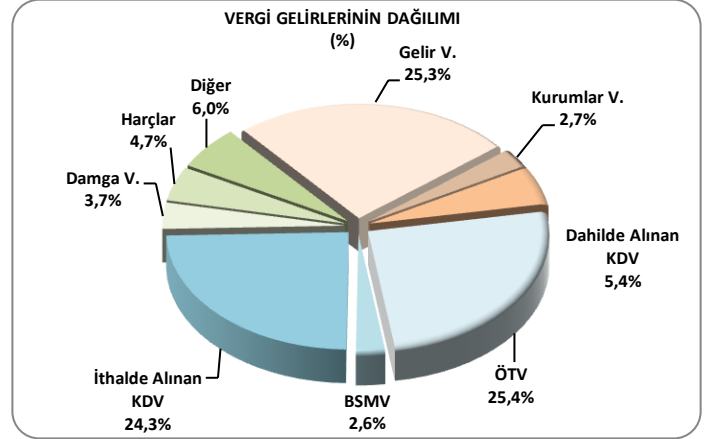
2017 yılı Mart ayı vergi gelirleri tahsilatı geçen yılın aynı ayına göre yüzde 8,9 oranında artarak 33 milyar 201 milyon TL olmuştur.

2017 yılı Mart ayında genel bütçe vergi dışı diğer gelirleri geçen yılın aynı ayına göre yüzde 55 oranında azalarak 3 milyar 626 milyon TL olarak gerçekleşmiştir.

2017 yılı Mart ayında özel bütçeli idarelerin öz gelirleri 1 milyar 634 milyon TL, düzenleyici ve denetleyici kurumların gelirleri ise 598 milyon TL olmuştur.



Vergi türleri itibarıyla 2017 yılı Mart ayı gerçekleştirmelerine bakıldığında geçen yılın aynı ayına göre; kurumlar vergisi yüzde 71,2, banka ve sigorta muameleleri vergisi yüzde 15,6, özel tüketim vergisi yüzde 13,3, ithalden alınan katma değer vergisi yüzde 12,3, damga vergisi yüzde 10,3, gelir vergisi yüzde 10, harçlar yüzde 9,1 ve diğer vergiler tahsilatı yüzde 11,8 artmışken, dahilde alınan katma değer vergisi yüzde 33,1 oranında azalmıştır.



B. OCAK-MART 2017 MERKEZİ YÖNETİM BÜTÇE GERÇEKLEŞMELERİ

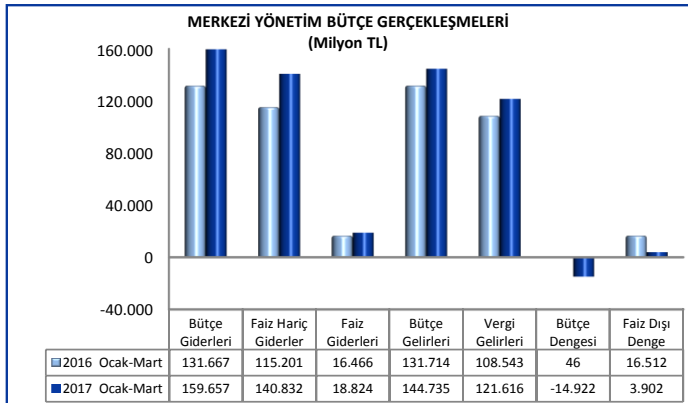
1. BÜTÇE DENGESİ

2017 yılı merkezi yönetim bütçesi Ocak-Mart dönemi bütçe giderleri, bütçe gelirleri, bütçe dengesi ve faiz dışı denge gerçekleştirmeleri aşağıdaki tabloda yer almaktadır.

MERKEZİ YÖNETİM BÜTÇE GERÇEKLEŞMELERİ							
Milyon TL	2016			2017			Değişim Oranı (%)
	Yıllık Gerç.	Ocak-Mart Gerç.	%	Bütçe	Ocak-Mart Gerç.	%	
							Ocak-Mart
Bütçe Giderleri	583.689	131.667	22,6	645.124	159.657	24,7	21,3
Faiz Hariç Giderler	533.443	115.201	21,6	587.624	140.832	24,0	22,2
Faiz Giderleri	50.247	16.466	32,8	57.500	18.824	32,7	14,3
Bütçe Gelirleri	554.431	131.714	23,8	598.274	144.735	24,2	9,9
Vergi Gelirleri	458.658	108.543	23,7	511.085	121.616	23,8	12,0
Bütçe Dengesi	-29.258	46	-0,2	-46.851	-14.922	31,9	-32,317
Faiz Dışı Denge	20.989	16.512	78,7	10.649	3.902	36,6	-76,4

Merkezi yönetim bütçesi 2016 yılı Ocak-Mart döneminde 46 milyon TL fazla vermiş iken 2017 yılı Ocak-Mart döneminde 14 milyar 922 milyon TL açık vermiştir.

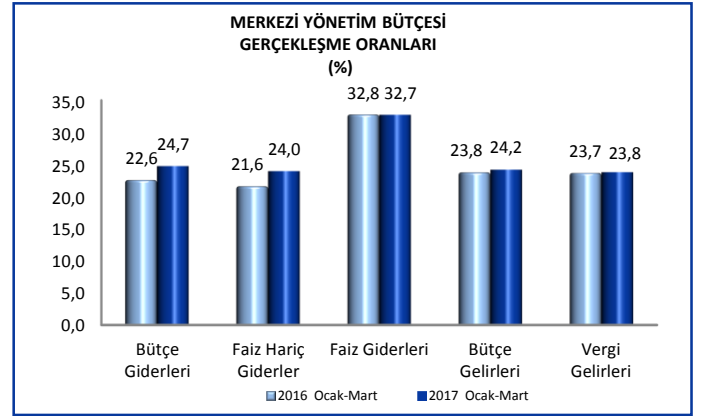
2016 yılı Ocak-Mart döneminde 16 milyar 512 milyon TL faiz dışı fazla verilmiş iken 2017 yılı Ocak-Mart döneminde 3 milyar 902 milyon TL faiz dışı fazla verilmiştir.



2016 yılı Ocak-Mart döneminde bütçe giderleri 131 milyar 667 milyon TL olarak gerçekleşmiş iken 2017 yılının aynı döneminde yüzde 21,3 oranında artarak 159 milyar 657 milyon TL olmuştur.

2016 yılı Ocak-Mart döneminde faiz hariç bütçe giderleri 115 milyar 201 milyon TL olarak gerçekleşmiş iken 2017 yılı Ocak-Mart döneminde yüzde 22,2 oranında artarak 140 milyar 832 milyon TL olmuştur.

Diğer taraftan 2017 yılı Ocak-Mart döneminde faiz giderleri geçen yılın aynı dönemine göre yüzde 14,3 oranında artarak 18 milyar 824 milyon TL olarak gerçekleşmiştir.



2016 yılı Ocak-Mart döneminde 131 milyar 714 milyon TL olan bütçe gelirleri, 2017 yılının aynı döneminde yüzde 9,9 oranında artarak 144 milyar 735 milyon TL olarak gerçekleşmiştir. Bu dönemde vergi gelirleri ise yüzde 12 oranında artarak 121 milyar 616 milyon TL olmuştur.

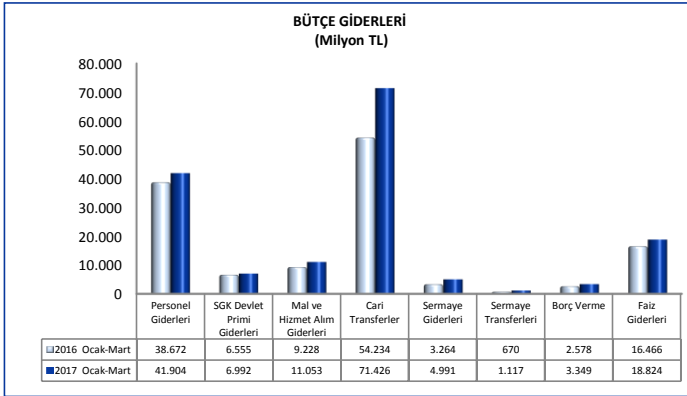
2. BÜTÇE GİDERLERİ

2017 yılı Ocak-Mart dönemi bütçe giderlerinin ekonomik sınıflandırmaya göre gerçekleştirmeleri aşağıdaki tabloda yer almaktadır.

BÜTÇE GİDERLERİ							
Milyon TL	2016			2017			Değişim Oranı (%)
	Yıllık Gerç.	Ocak-Mart		Bütçe	Ocak-Mart		
		Gerç.	%		Gerç.	%	
Bütçe Giderleri	583.689	131.667	22,6	645.124	159.657	24,7	21,3
Faiz Hariç Giderler	533.443	115.201	21,6	587.624	140.832	24,0	22,2
Personel Giderleri	148.857	38.672	26,0	162.639	41.904	25,8	8,4
SGK Devlet Primi Giderleri	24.696	6.555	26,5	27.138	6.992	25,8	6,7
Mal ve Hizmet Alım Giderleri	53.937	9.228	17,1	52.119	11.053	21,2	19,8
Cari Transferler	224.872	54.234	24,1	249.266	71.426	28,7	31,7
Sermaye Giderleri	59.444	3.264	5,5	66.243	4.991	7,5	52,9
Sermaye Transferleri	8.881	670	7,5	10.881	1.117	10,3	66,9
Borç Verme	12.756	2.578	20,2	12.917	3.349	25,9	29,9
Yedek Ödenekler	0	0		6.421	0		
Faiz Giderleri	50.247	16.466	32,8	57.500	18.824	32,7	14,3

2017 yılı Ocak-Mart döneminde merkezi yönetim bütçe giderleri 159 milyar 657 milyon TL olarak gerçekleşmiştir.

Personel giderleri, 2017 yılı Ocak-Mart döneminde geçen yılın aynı dönemine göre yüzde 8,4 oranında artarak 41 milyar 904 milyon TL olmuştur.



2017 yılı Ocak-Mart döneminde sosyal güvenlik kurumlarına devlet primi giderleri ise geçen yılın aynı dönemine göre yüzde 6,7 oranında artarak 6 milyar 992 milyon TL olmuştur.

2017 yılı Ocak-Mart döneminde mal ve hizmet alım giderleri geçen yılın aynı dönemine göre yüzde 19,8 oranında artarak 11 milyar 53 milyon TL olarak gerçekleşmiştir.

2017 yılı Ocak-Mart döneminde cari transferler geçen yılın aynı dönemine göre yüzde 31,7 oranında artarak 71 milyar 426 milyon TL olarak gerçekleşmiştir.

2017 yılı Ocak-Mart döneminde sağlık, emeklilik ve sosyal yardım giderleri için geçen yılın aynı dönemine göre yüzde 42,9 oranında artışla 38 milyar 198 milyon TL transfer yapılmıştır. Aynı dönemde sosyal güvenlik primi işveren hissesinin 5 puanlık kısmının Hazine tarafından ödenmesi amacıyla yapılan transfer tutarı ise 6 milyar 449 milyon TL'dir.

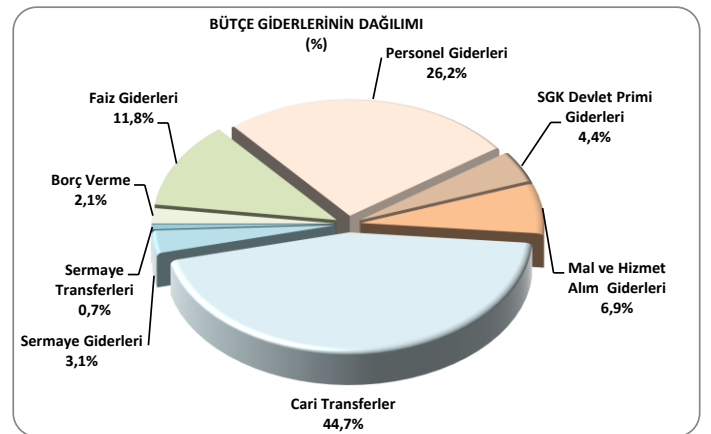
2017 yılı Ocak-Mart döneminde cari transferler içinde yer alan tarımsal destekleme ödemeleri 4 milyar 903 milyon TL olarak gerçekleşmiştir.

Mahalli idare payları ise 2017 yılı Ocak-Mart döneminde geçen yılın aynı dönemine göre yüzde 13 oranında artarak 14 milyar 763 milyon TL olmuştur.

2017 yılı Ocak-Mart döneminde 4 milyar 991 milyon TL sermaye gideri, 1 milyar 117 milyon TL sermaye transferi yapılmıştır.

Borç verme giderleri 2017 yılı Ocak-Mart döneminde 3 milyar 349 milyon TL olarak gerçekleşmiştir.

Faiz giderleri 2017 yılı Ocak-Mart döneminde geçen yılın aynı dönemine göre yüzde 14,3 oranında artarak 18 milyar 824 milyon TL olmuştur.



3. BÜTÇE GELİRLERİ

2017 yılı Ocak-Mart dönemi bütçe gelir gerçekleştirmeleri aşağıdaki tabloda yer almaktadır.

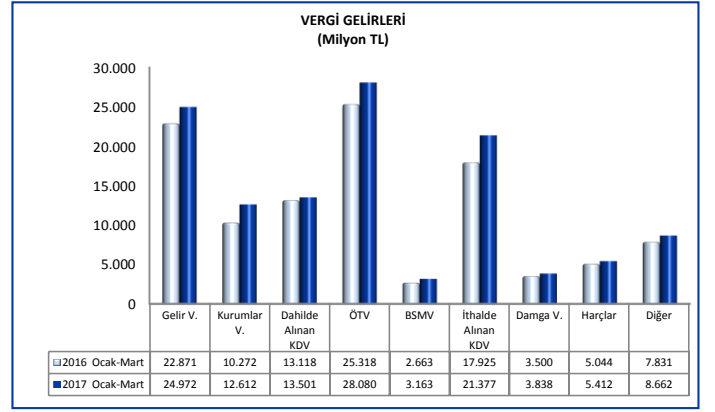
BÜTÇE GELİRLERİ							
Milyon TL	2016			2017		Değişim Oranı (%)	
	Yıllık Gerç.	Ocak-Mart		Bütçe	Ocak-Mart		
		Gerç.	%		Gerç.		%
Bütçe Gelirleri	554.431	131.714	23,8	598.274	144.735	24,2	9,9
Genel Bütçe Gelirleri	533.663	126.234	23,7	584.310	138.063	23,6	9,4
Vergi Gelirleri	458.658	108.543	23,7	511.085	121.616	23,8	12,0
Gelir Vergisi	96.602	22.871	23,7	108.905	24.972	22,9	9,2
Kurumlar Vergisi	42.969	10.272	23,9	46.158	12.612	27,3	22,8
Dahilde Alınan Katma Değer Vergisi	53.986	13.118	24,3	57.072	13.501	23,7	2,9
Özel Tüketim Vergisi	120.368	25.318	21,0	136.355	28.080	20,6	10,9
Banka ve Sigorta Muameleleri Vergisi	11.067	2.663	24,1	13.027	3.163	24,3	18,8
İthalde Alınan Katma Değer Vergisi	76.577	17.925	23,4	83.716	21.377	25,5	19,3
Dama Vergisi	13.418	3.500	26,1	15.194	3.838	25,3	9,7
Harçlar	17.803	5.044	28,3	19.831	5.412	27,3	7,3
Diğer	25.868	7.831	30,3	30.826	8.662	28,1	10,6
Vergi Dışı Diğer Gelirler	75.006	17.691	23,6	73.225	16.447	22,5	-7,0
Özel Bütçeli İdarelerin Öz Gelirleri	16.844	3.777	22,4	9.777	4.469	45,7	18,3
Düzen. ve Denet. Kurumların Gelirleri	3.923	1.702	43,4	4.187	2.203	52,6	29,4

2016 yılı Ocak-Mart döneminde bütçe gelirleri 131 milyar 714 milyon TL iken 2017 yılının aynı döneminde yüzde 9,9 oranında artarak 144 milyar 735 milyon TL olarak gerçekleşmiştir.

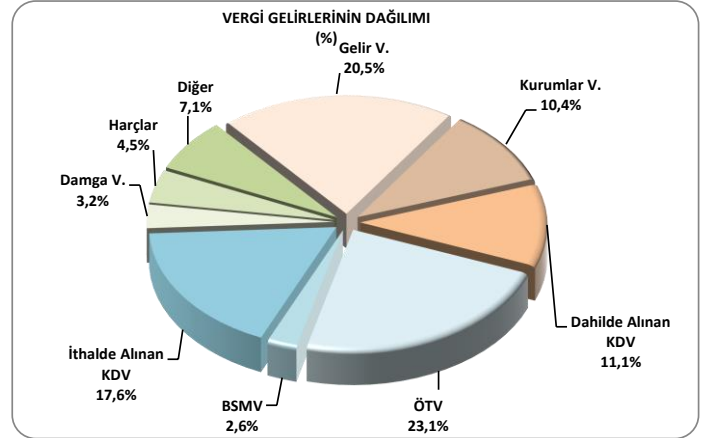
2017 yılı Ocak-Mart dönemi vergi gelirleri tahsilatı ise geçen yılın aynı dönemine göre yüzde 12 oranında artarak 121 milyar 616 milyon TL olmuştur.

2017 yılı Ocak-Mart döneminde genel bütçe vergi dışı diğer gelirleri geçen yılın aynı dönemine göre yüzde 7 oranında azalarak 16 milyar 447 milyon TL olarak gerçekleşmiştir.

2017 yılı Ocak-Mart döneminde özel bütçeli idarelerin öz gelirleri 4 milyar 469 milyon TL, düzenleyici ve denetleyici kurumların gelirleri ise 2 milyar 203 milyon TL olmuştur.



Vergi türleri itibarıyla 2017 yılı Ocak-Mart dönemi gerçekleştirmelerine bakıldığında geçen yılın aynı dönemine göre; kurumlar vergisi yüzde 22,8, ithalde alınan katma değer vergisi yüzde 19,3, banka ve sigorta muameleleri vergisi yüzde 18,8, özel tüketim vergisi yüzde 10,9, dama vergisi yüzde 9,7, gelir vergisi yüzde 9,2, harçlar yüzde 7,3, dahilde alınan katma değer vergisi yüzde 2,9 ve diğer vergiler tahsilatı yüzde 10,6 oranında artmıştır.



C. TANIMLAR

Bütçe: Belirli bir dönemdeki gelir ve gider tahminleri ile bunların uygulanmasına ilişkin hususları gösteren ve usulüne uygun olarak yürürlüğe konulan belgeyi,

Bütçe Dengesi: Bütçeye konulan harcama yetkisi (ödenek) çerçevesinde kamu idarelerince nakden veya mahsuben ödenen bütçe giderleri ile tahsil edilen bütçe gelirleri tutarları arasındaki farkı,

Bütçe Gelirleri: Kanunlarına dayanılarak toplanan vergi, resim, harç, fon kesintisi, pay veya benzeri gelirler, faiz, zam ve ceza gelirleri, taşınır ve taşınmazlardan elde edilen her türlü gelirler ile hizmet karşılığı elde edilen gelirler, borçlanma araçlarının primli satışı suretiyle elde edilen gelirler, sosyal güvenlik primi kesintileri, alınan bağış ve yardımlar ile diğer gelirleri,

Bütçe Giderleri: Kanunlarına dayanılarak yaptırılan iş, alınan mal ve hizmet bedelleri, sosyal güvenlik katkı payları, iç ve dış borç faizleri, borçlanma genel giderleri, borçlanma araçlarının iskontolu satışından doğan farklar, ekonomik, malî ve sosyal transferler, verilen bağış ve yardımlar ile diğer giderleri,

Cari Transferler: Sermaye birikimi hedeflemeyen ve cari nitelikli mal ve hizmet alımını finanse etmek amacıyla yapılan karşılıksız ödemeleri,

Düzenleyici ve Denetleyici Kurum Bütçesi: Özel kanunlarla kurul, kurum veya üst kurul şeklinde teşkilatlanan ve 5018 sayılı Kanuna ekli (III) sayılı cetvelde yer alan her bir düzenleyici ve denetleyici kurumun bütçesini,

Faiz Dışı Denge: Bütçe gelirleri toplamından faiz giderleri hariç bütçe giderleri toplamının çıkarılmasıyla bulunan dengeyi,

Genel Bütçe: Devlet tüzel kişiliğine dahil olan ve 5018 sayılı Kanuna ekli (I) sayılı cetvelde yer alan kamu idarelerinin bütçesini,

Merkezi Yönetim Bütçesi: 5018 sayılı Kamu Mali Yönetimi ve Kontrol Kanununa ekli (I), (II) ve (III) sayılı cetvellerde yer alan kamu idarelerinin bütçelerini,

Sermaye Giderleri: Bütçe kanunları ile belirlenmiş asgari değeri aşan ve normal ömrü bir yıldan daha uzun olan mal ve hizmet alımlarını,

Sermaye Transferleri: Bina ve diğer inşaat işleri, ulaşım araçları, makineler, demirbaşlar gibi sermaye nitelikli harcamaların finansmanı amacıyla kişi ve kurumlara yapılan karşılıksız ödemeleri,

Özel Bütçe: Bir bakanlığa bağlı veya ilgili olarak belirli bir kamu hizmetini yürütmek üzere kurulan, gelir tahsis edilen, bu gelirlerden harcama yapma yetkisi verilen, kuruluş ve çalışma esasları özel kanunla düzenlenen ve 5018 sayılı Kanuna ekli (II) sayılı cetvelde yer alan her bir kamu idaresinin bütçesini,

Özgelirler: Kurumun faaliyeti sonucu elde edilen ve merkezi yönetim kapsamındaki başka bir birimden aktarılmayan gelir kalemlerini,

ifade etmektedir.

T.C.
MALİYE BAKANLIĐI
Bütçe ve Mali Kontrol Genel MüdürlüĐü
Devlet mh. Dikmen Cd. No:12 G Blok
Dikmen Çankaya 06420 ANKARA
www.bumko.gov.tr abgr@bumko.gov.tr